

Commune de Saint-Imier

COMPTES 2019

Table des matières

1 RAPPORT	1
2 DONNEES PRINCIPALES	8
2.1 Vue d'ensemble	8
2.2 Autofinancement / Résultat du financement	9
2.3 Présentation échelonnée du résultat	10
2.3.1 Compte global	10
2.3.2 Compte général	11
2.3.3 Alimentation en eau	12
2.3.4 Traitement des eaux usées	13
2.3.5 Gestion des déchets	14
2.3.6 Réseau électrique	15
2.3.7 Approvisionnement en gaz	17
3 BILAN	18
4 FONCTIONS	20
4.1 Comptes de résultats	20
4.2 Comptes des investissements	25
5 GROUPE DE MATIERES	26
5.1 Comptes de résultats	26
5.2 Comptes des investissements	27
6 TABLEAU DES FLUX DE TRESORERIE	28
7 INDICATEURS FINANCIERS	38
7.1 Compte global	57

7.2	Compte général	57
7.3	FS Alimentation en eau	58
7.4	FS Traitement des eaux usées	58
7.5	FS Gestion des déchets	58
7.6	FS Réseau électrique	59
7.7	FS Approvisionnement en gaz	59
8	PROPOSITION DE L'EXECUTIF	60
9	RAPPORT SUCCINCT	62
10	APPROBATION DES COMPTES ANNUELS	64
11	ANNEXE	65
11.1	Règles	65
11.1.1	Règles applicables à la présentation des comptes	65
11.1.2	Evaluation du patrimoine financier	65
11.1.3	Evaluation du patrimoine administratif	66
11.1.4	Limites d'inscription à l'actif	67
11.1.5	Patrimoine administratif existant	67
11.2	Bases des comptes annuels	67
11.3	Etat des capitaux propres	68
11.4	Tableau des provisions	69
11.5	Tableau des participations	70
11.6	Tableau des garanties	80
11.7	Tableau des immobilisations	82
11.8	Contrôle des crédits	85
11.8.1	Crédits d'engagement en vue d'investissements	85

11.8.2 Crédits supplémentaires	88
11.9 Autres indications importantes	97
Fonds de développement de la commune	97
Feuille de calcul de la valeur de remplacement et de l'attribution au financement spécial pour les installations d'alimentation en eau	100
Feuille de calcul de la valeur de remplacement et de l'attribution au financement spécial pour les installations d'assainissement	101
12 DETAILS CONCERNANT LES COMPTES	102
12.1 Bilan	102
12.2 Compte de résultats selon les fonctions	111
12.3 Compte de résultats selon les groupes de matières (2 positions)	124
12.4 Compte de résultats selon les groupes de matières	127
12.5 Compte de résultats selon les groupes de matières détaillé	138
12.6 Compte de résultats selon les fonctions détaillé	194
12.7 Compte des investissements selon les fonctions détaillé	255
12.8 Compte des investissements selon les groupes de matières	268

1 RAPPORT

L'exercice 2019, quatrième exercice en MCH2, boucle avec

- un bénéfice du compte général de CHF 683'298.52
- un bénéfice du compte global de CHF 466'066.52,

alors que le budget prévoyait

- un déficit du compte général de CHF 550'030.00
- un déficit du compte global de CHF 1'125'606.70

soit une amélioration par rapport au budget de CHF 1'233'328.52 pour le compte général et de CHF 1'591'673.22 pour le compte global. Les faits marquants de l'année 2019 peuvent se résumer de la manière suivante :

- L'impôt annuel sur le revenu des personnes physiques a dépassé son objectif en 2019, tout comme en 2018. En effet, il clôt avec un solde de CHF 8'086'387.45 (CHF 7'824'811.60 en 2018) alors que le budget prévoyait CHF 7'887'100.00, soit CHF 200'000.00 environ de plus que ce qui avait été prévu.
- Si l'on regarde par année fiscale, l'impôt sur le revenu des personnes physiques facturé dans les comptes 2019 peut être décomposé comme suit : CHF 7'702'439.85 pour l'année fiscale 2019, CHF 217'712.40 pour l'année fiscale 2018, CHF 109'822.60 pour l'année fiscale 2017, CHF 41'708.25 pour l'année fiscale 2016, CHF 15'881.20 pour l'année fiscale 2015, montants desquels il faut encore retrancher CHF 1'176.85 de remises d'impôts et d'impôts forfaitaires pour arriver au montant figurant dans les comptes 2019.
- D'autre part, si l'on regarde la facturation de l'impôt sur le revenu des personnes physiques par année fiscale, toutes années civiles confondues, on peut dresser la statistique suivante :

- Facturation pour l'année fiscale 2019 :	CHF 7'702'439.85	quotité de 1.75
- Facturation pour l'année fiscale 2018 :	CHF 7'892'844.05	quotité de 1.75
- Facturation pour l'année fiscale 2017 :	CHF 7'901'602.55	quotité de 1.75
- Facturation pour l'année fiscale 2016 :	CHF 7'990'044.60	quotité de 1.75
- Facturation pour l'année fiscale 2015 :	CHF 7'916'734.00	quotité de 1.75
- Facturation pour l'année fiscale 2014 :	CHF 7'861'311.00	quotité de 1.75
- Facturation pour l'année fiscale 2013 :	CHF 7'523'416.90	quotité de 1.75
- Facturation pour l'année fiscale 2012 :	CHF 7'268'599.60	quotité de 1.75

- Facturation pour l'année fiscale 2011 :	CHF 7'443'016.70	quotité de 1.69
- Facturation pour l'année fiscale 2010 :	CHF 7'068'546.00	quotité de 1.69
- Facturation pour l'année fiscale 2009 :	CHF 7'065'488.45	quotité de 1.69
- Facturation pour l'année fiscale 2008 :	CHF 7'596'311.75	quotité de 1.69
- Facturation pour l'année fiscale 2007 :	CHF 8'110'204.15	quotité de 1.84
- Facturation pour l'année fiscale 2006 :	CHF 7'547'530.30	quotité de 1.84
- Facturation pour l'année fiscale 2005 :	CHF 7'370'005.85	quotité de 1.84
- Facturation pour l'année fiscale 2004 :	CHF 7'378'428.95	quotité de 1.84
- Facturation pour l'année fiscale 2003 :	CHF 7'275'079.70	quotité de 1.84
- Facturation pour l'année fiscale 2002 :	CHF 7'011'804.75	quotité de 1.84
- Facturation pour l'année fiscale 2001 :	CHF 10'799'560.85	quotité de 2.60

On constate donc un saut favorable du montant de l'impôt sur le revenu des personnes physiques entre les années fiscales 2012 et 2014, saut qui semble se confirmer pour l'instant jusqu'en 2018. Quant à la facturation de l'année fiscale 2019, il ne s'agit en fait que de montants estimés à partir de l'année fiscale 2018, autrement dit le montant de l'année fiscale 2019 n'est qu'un total de facturations provisoires et aucun montant n'est définitif.

- L'impôt sur le bénéfice des personnes morales a subi une baisse importante en 2019 par rapport à 2018, baisse due avant tout à des taxations définitives de 2018 bien en-dessous des acomptes faits à l'époque et qui ont non seulement été comptabilisées en 2019 mais ont également servi à calculer les acomptes pour l'année civile 2019. Ledit impôt boucle en 2019 avec un montant de CHF 4'975'546.65 pour un budget de CHF 5'563'800.00, alors que les chiffres effectifs étaient de CHF 6'208'413.25 pour 2018 et CHF 4'989'924.60 pour 2017 auquel il faut toutefois ajouter la dissolution d'une provision de CHF 600'000.00 créée en 2016 et donc dissoute en 2017 relative à des taxations définitives défavorables d'années antérieures tombées en 2017. Ainsi cet impôt reste quelque peu en deçà des chiffres réalisés de 2014 à 2016 :

- Année 2014 : CHF 7'864'098'70
- Année 2015 : CHF 6'742'727'75
- Année 2016 : CHF 7'016'219'60

- Le financement spécial (FS) relatif à l'impôt sur les personnes morales (compte 29300.06), créé en 2015, s'est vu attribuer un montant de CHF 4'994'700.00 (soit l'impôt sur le bénéfice et le capital des personnes morales, sans les partages). Sur préavis de la commission des finances, il a été décidé de ne rien laisser dans ledit FS qui présente donc à fin 2019 le même solde qu'à fin 2017 et 2018, soit la somme de CHF 4 millions, montant qui sera donc à disposition pour tenter d'atténuer, à moyen terme, les pertes fiscales qui seront sans doute engendrées suite aux introductions des réformes fiscales fédérale et cantonale concernant l'imposition du bénéfice des entreprises. Au niveau de la Confédération, le peuple suisse s'est prononcé favorablement, en date du 19 mai 2019, sur le projet fiscal 2017 (RFFA).
- Les impôts supplémentaires et amendes (dénonciations spontanées de contribuables ou découvertes par l'autorité de taxation) ont été de CHF 187'532.55 en 2019 (contre CHF 43'810.45 en 2018), sans compter les intérêts moratoires y relatifs.

- Quant aux partages d'impôts, des différences, parfois importantes, entre d'une part le budget et les comptes et d'autre part entre les comptes 2019 et ceux de 2018 sont à signaler : au niveau de l'impôt sur le revenu des personnes physiques encaissé, le chiffre réalisé en 2019 (CHF 201'018.05) est supérieur au budget (CHF 150'000.00) mais inférieur à celui réalisé en 2018 (CHF 264'583.05). Au niveau de ces mêmes impôts à restituer à d'autres communes, le budget prévoyait un montant de CHF 100'000.00 alors que le chiffre effectif est de CHF 72'401.05 (contre CHF 90'440.85 en 2018). Quant aux partages des impôts de personnes morales, le résultat effectif est le suivant : au niveau des partages reçus, le chiffre effectif est de CHF 261'308.60 (CHF 149'962.90 de réalisé en 2018 et budget 2019 de CHF 200'000.00) alors qu'au niveau des partages payés un montant de CHF 187'756.10 a été réalisé en 2019 alors que le budget prévoyait CHF 100'000.00 et que les comptes 2018 affichaient un montant de CHF 220'404.55.
- L'impôt à la source n'a pas atteint l'objectif en 2019 (CHF 542'271.80 de réalisés contre CHF 590'000.00 de budgétés) mais est légèrement supérieur au chiffre de 2018 (CHF 516'305.09). L'impôt des frontaliers a quelque peu augmenté par rapport à 2018 en se situant à CHF 224'854.15 (CHF 241'369.25 dans les comptes 2013, CHF 234'204.95 dans les comptes 2014, CHF 194'894.36 dans les comptes 2015, CHF 199'263.75 dans les comptes 2016, CHF 185'340.80 dans les comptes 2017 et CHF 207'263.39 dans les comptes 2018).
- L'impôt sur les successions et donations (CHF 13'322.95) est légèrement supérieur à l'objectif espéré (+ CHF 3'322.95 par rapport à un budget de CHF 10'000.00) mais inférieur à celui de l'année dernière (CHF 23'523.60).
- Au niveau impôts, à noter encore les résultats des impôts apériodiques obligatoires : les impôts sur gains immobiliers se sont montés à CHF 247'655.95 (pour un budget de CHF 100'000.00 et un chiffre de CHF 276'479.65 en 2018) alors que les taxations spéciales ont atteint CHF 230'113.45 (pour un budget de CHF 100'000.00 et un chiffre 2018 de CHF 166'249.95).
- Enfin la taxe immobilière, qui a passé de 1 % en 2012 à 1,2 % en 2013, a atteint le montant de CHF 892'161.65 (pour un budget de CHF 828'000.00) alors qu'elle était de CHF 887'607.70 en 2018.
- La baisse des rentrées d'impôts périodiques constatée en 2019 par rapport à 2018 qui elle avait enregistré une hausse après une forte baisse en 2017 par rapport aux années 2016 et 2015 aura naturellement des répercussions sur la péréquation financière directe, c'est-à-dire la détermination de la force de la commune eu égard à ses impôts. Cette répercussion se fera sentir en 2020, 2021 et 2022 puisque le montant dû ou versé au/par le fonds de la péréquation financière se détermine sur les résultats fiscaux des trois dernières années précédant l'année courante. Une simulation a été faite sur les conséquences prévisibles à venir et la provision y relative (CHF 2'009'200.00 à fin 2016, CHF 1'255'900.00 à fin 2017, CHF 980'400.00 à fin 2018) a à nouveau été diminuée, mais dans une bien moindre mesure qu'en 2017 ou 2018 (revenu extraordinaire non budgété dans les comptes 2019), de CHF 166'600.00 (comptes 9300.4622.71 et 20570.01). A fin 2019, ladite provision se monte à la somme de CHF 813'800.00.
- Les tâches obligatoires faisant l'objet d'un financement spécial, 7101 "Eau propre", 7201 "Eaux usées" et 7301 "Enlèvement des déchets" bouclent de la manière suivante en 2019 : l'eau propre par un déficit de CHF 202'561.33, les eaux usées par un déficit de CHF 8'303.00 et les déchets par un bénéfice de CHF 53'870.83.
- Quant à la tâche faisant l'objet d'un financement spécial 8721 « Gaz », elle se solde par un déficit de CHF 138'241.70 alors que le budget prévoyait un bénéfice de CHF 4'172.30.

- Le service de l'électricité a réalisé un bénéfice de CHF 78'003.20 alors que le budget prévoyait un déficit de CHF 235'850.00, et cela avec un prélèvement de CHF 700'000.70 sur le financement spécial ad hoc alors que le budget prévoyait un prélèvement de CHF 400'000.00. Les deux financements spéciaux relatifs au service de l'électricité, créés à fin 2009, se sont vu attribuer un montant net total de CHF 51'581.36 en 2019 (contre des prélèvements de CHF 225'044.02 en 2015, CHF 17'370.05 en 2014 et CHF 115'457.78 en 2013 et des attributions de CHF 331'268.61 en 2018, CHF 413'840.39 en 2017, CHF 654'661.98 en 2016, CHF 301'607.16 en 2012, CHF 335'686.84 en 2011 et CHF 327'666.14 en 2010).
- Les attributions au fonds FS MV "maintien de la valeur" ont été faites à 80 % pour l'eau propre et à 60 % pour les eaux usées et le SESE.
- Les dettes avec intérêts ont diminué de CHF 780'000.00 pour se situer à CHF 14'215'000.00 à fin 2019 (CHF 14'995'000.00 à fin 2018). Les intérêts payés sur les dettes à moyen et long termes sont inférieurs de CHF 81'923.94 à ce qui avait été prévu (CHF 167'576.06 de réalisés contre CHF 249'500.00 budgétés, CHF 173'101.98 en 2018).
- Sur recommandation du canton, une provision (transférée dans les passifs transitoires selon demande de l'organe de révision) a été créée à fin 2006 pour les heures supplémentaires et le CET (compte épargne-temps) à la fin de l'année. La provision en question, qui se montait à la somme de CHF 284'617.90 à fin 2018, a été ajustée à fin 2019 où elle affiche un solde final se montant à la somme de CHF 386'922.05. Elle est faite pour dédommager, si cela était nécessaire, 9'110 heures (6'786 heures à fin 2018).
- Aucune perte n'a été enregistrée durant l'année 2019 sur les prêts économiques. Au 31.12.2019, la situation des prêts économiques depuis leur entrée en vigueur se présente de la manière suivante : 65 prêts économiques versés pour un montant total de CHF 5'355'122.10, soit une moyenne de CHF 82'400.00 environ par prêt économique, 9 prêts perdus (parmi les 65 versés) pour un montant total de CHF 466'013.70.
- Les coûts annuels effectifs des POIAS (programmes d'occupation et d'insertion proposés dans le cadre de l'aide sociale) se sont montés à la somme totale de CHF 171'679.60 en 2019 (CHF 437'157.00 en 2018) alors que les subventions obtenues ont été de CHF 174'687.20 (CHF 468'578.00 en 2018). Un montant de CHF 6'533.45 a pu être attribué au fonds de développement de la commune de Saint-Imier.
- La péréquation financière directe a coûté à la commune, en 2019, la somme de CHF 592'820.00 (CHF 709'018.00 en 2018) alors que le budget prévoyait une dépense de CHF 519'600.00. Quant à la nouvelle répartition des tâches suite à l'entrée en vigueur de la LPFC 2012, elle s'est montée à la somme de CHF 974'534.00 (pour un budget de CHF 974'000.00 et CHF 975'499.00 en 2018).
- Les provisions au bilan à fin 2019 ont diminué de CHF 166'600.00 (péréquation financière (diminution de CHF 166'600.00), provision pour créances fiscales (diminution de CHF 72'800.00), provision pour pertes sur créances ST (augmentation de CHF 72'800.00) et provision pour créances fiscales et intérêts sujets à correction (plus de provision depuis fin 2017)) alors que les financements spéciaux, y compris les préfinancements, ont augmenté de CHF 7'961.32.
- La part communale aux charges des œuvres sociales 2019 a été estimée à CHF 2'730'000.00 (5'200 habitants à CHF 525.00), pour un budget de CHF 2'722'700.00, à laquelle vient s'ajouter, depuis 2012, la franchise de 20 % à charge de la commune pour la crèche. Cette dernière se monte à CHF 194'211.00 en 2019 (contre CHF 200'000.00 au budget et CHF 189'336.81 en 2018).
- A noter à nouveau l'augmentation des dépenses brutes de prestations de soutien dans l'aide sociale (compte 5720.3637.03) : CHF 8'397'845.86 en 2019, contre CHF 8'260'595.89 en 2018, CHF 7'751'942.77 en 2017, CHF 7'243'818.93 en 2016, CHF 6'863'734.95 en 2015, CHF 6'744'198.40 en 2014, CHF 6'596'876.23 en 2013 et CHF 5'254'906.15 en 2012.

- Les attributions selon le budget aux différents financements spéciaux ont été faites à 63.5 %, soit CHF 470'000.00 pour les bâtiments du patrimoine administratif, 16.9 % soit CHF 64'900.00 pour les bâtiments du patrimoine financier et 90.1 % soit CHF 250'000.00 pour l'entretien des routes. Des attributions « normales », soit selon Règlement ad hoc, du patrimoine devraient être les suivantes : 1 % des valeurs AIB pour le patrimoine administratif, soit CHF 740'360.00, 1,8 % des valeurs AIB pour le patrimoine financier, soit CHF 384'520.00 et CHF 8.00 par mètre de route, soit pour 34,681 km, un montant annuel de CHF 277'450.00.
- Etant donné que le compte général présentait un bénéfice à fin 2019, il a fallu voir si des amortissements supplémentaires PA (patrimoine administratif) nous étaient imposés dans le cadre du MCH2. La réponse a été négative car en 2019 les investissements nets du compte général ont été de CHF 450'671.07 alors que les amortissements ordinaires de ce même compte général ont été de CHF 696'145.82.
- Quant aux investissements, seul dorénavant en MCH2 le patrimoine administratif transite par ce compte, ils se sont montés à la somme de CHF 3'640'469.34 bruts (budget de CHF 7'663'000.00) et à CHF 2'910'049.17 nets (budget de CHF 6'683'000.00).
- Flux de trésorerie : il est très important de constater que l'activité d'exploitation du compte global a dégagé en 2019 un flux de trésorerie positif de CHF 2'165'315.72 (CHF 3'463'903.87 en 2018) contre un flux de trésorerie des investissements négatifs de CHF 3'159'916.13 (CHF 3'336'104.90 en 2018). Enfin l'activité de financement présente un solde négatif (notamment diminution de la dette) de CHF 1'089'378.45 (augmentation de CHF 1'304'322.95 en 2018 car augmentation des dettes à long terme) alors que la diminution des disponibilités (liquidités) est de CHF 2'083'978.86 en 2019 (contre une augmentation des disponibilités de CHF 1'432'121.92 en 2018). Autrement et plus simplement dit : notre capacité d'autofinancement se situe, toutes choses étant égales par ailleurs, notamment au niveau de l'impôt sur le bénéfice des personnes morales, à une somme d'environ CHF 2'500'000.00 par année. Au-delà de dépenses d'investissements de ce montant, l'endettement de la Municipalité s'accroîtra inévitablement. Et il est important de toujours garder à l'esprit les éventuelles réformes fiscales qui arrivent aussi bien aux niveaux cantonal que fédéral, réformes qui impliquent inéluctablement des baisses des rentrées fiscales des personnes morales pour notre commune.

Si l'on voulait résumer le résultat des comptes 2019, on pourrait dire : amélioration du résultat du compte général de l'ordre de CHF 1'700'000.00 (CHF 1'230'000.00 environ effectivement + CHF 500'000.00 non prélevés sur le FS (financement spécial) relatif à l'impôt sur les personnes morales et qui étaient budgétés) par rapport au budget, obtenue principalement par :

- 1) Impôts directs (revenu, fortune, source, rappels d'impôts et amendes) des personnes physiques : CHF 500'000.00 de plus que prévu
- 2) Impôts directs (bénéfice, capital) des personnes morales : CHF 600'000.00 de moins que prévu
- 3) Autres impôts directs (taxe immobilière, gains de fortune, taxations spéciales, successions et donations) : CHF 350'000.00 de plus que prévu
- 4) Revenus financiers (intérêts moratoires, intérêts des placements financiers) : CHF 115'000.00 de plus que prévu
- 5) Gain comptable sur la vente de l'école du Cerneux-Veuil : CHF 400'000.00
- 6) Dissolution partielle de la provision pour la péréquation financière : CHF 166'600.00
- 7) Amortissements du patrimoine administratif (moins que prévu) : CHF 315'000.00
- 8) Intérêts à moyen et long termes (moins que prévu) : CHF 90'000.00

- 9) Restitutions de tiers, notamment assurances maladies et accidents (groupe de matières 4260) : CHF 192'000.00 de plus que prévu
- 10) Charges de biens et de services et autres charges d'exploitation (groupe de matières 31) : CHF 290'000.00 de dépenses en moins que prévu
- 11) Remplacement de concierges : charges supplémentaires de CHF 100'000.00, y compris charges sociales, non prévu

On remarque donc, au vu des éléments mentionnés ci-dessus, que l'exercice 2019 peut être qualifié de bon. Reste tout de même encore le problème de l'endettement : en effet, malgré un résultat (que ce soit général ou global) favorable, la capacité d'autofinancement reste très limitée si on ne veut pas augmenter l'endettement de la Municipalité. Il est important de garder cela à l'esprit quand on sait que des réformes fiscales aussi bien aux niveaux cantonal que fédéral vont commencer à déployer leurs effets dès l'année comptable 2021.

Crédits supplémentaires

Total:	CHF	3'751'095.30
dont:		
dépenses liées:	CHF	3'550'530.79
dépenses de la compétence du CM:	CHF	142'164.51
dépenses de la compétence du CV :	CHF	58'4000.00
dépenses à arrêter:	CHF	3'751'095.30

Financements spéciaux (domaines financés par des émoluments) (Art. 30, lit. b ODGFCo)

FS Alimentation en eau	Exercice 2019	Budget 2019
Résultat	-202 561.33	-400 649.00
Patrimoine administratif	4'939'362.42	
Montant du maintien de la valeur	138'534.00	
Etat du FS	1'222'970.09	

FS Traitement eaux usées	Exercice 2019	Budget 2019
Résultat	-8 303.00	0.00
Patrimoine administratif	1'360'790.55	
Montant du maintien de la valeur	858'277.35	
Etat du FS	172'411.15	
FS Gestion des déchets		
Résultat	53 870.83	56 750.00
Patrimoine administratif	485'221.40	
Montant du maintien de la valeur	0.00	
Etat du FS	881'826.97	
FS Electricité		
Résultat	78 003.20	-235 850.00
Patrimoine administratif	5'525'309.72	
Montant du maintien de la valeur	0.00	
Etat du FS	2'206'805.91	
FS Gaz		
Résultat	-138 241.70	4 172.30
Patrimoine administratif	1'639'798.88	
Montant du maintien de la valeur	0.00	
Etat du FS	563'530.02	

2 DONNÉES PRINCIPALES

2.1 Vue d'ensemble

	Exercice 2019	Budget 2019	Exercice 2018
Résultat annuel CR, compte global (GM90)	466 066.52	-1 125 606.70	1 698 378.23
Résultat annuel CR, compte général (GM900)	683 298.52	-550 030.00	1 316 784.63
Résultat annuel, financements spéciaux selon législation (GM901)	-217 232.00	-575 576.70	381 593.60
Revenu de l'impôt des personnes physiques (GM400)	9 501 741.60	8 999 800.00	9 091 990.34
Revenu de l'impôt des personnes morales (GM401)	5 074 300.95	5 673 800.00	6 172 110.00
Taxe immobilière (GM4021)	892 161.65	828 000.00	887 607.70
Investissements nets (GM 5./6)	2 910 049.17	6 683 000.00	3 643 843.45
Total du patrimoine financier	25 051 908.35		27 125 004.71
Total du patrimoine administratif du compte global	32 309 193.18		30 699 305.43
Total du patrimoine administratif du compte général	18'358'710.21		17'822'197.81
Total du patrimoine administratif des financements spéciaux	13'950'482.97		12'877'107.62
Capitaux de tiers	22 583 822.14		23 738 290.59
Capitaux propres	34 777 279.39		34 086 019.55
Réserves	1 035 483.91		1 035 483.91
Excédent/découvert du bilan	12 959 044.38		12 275 745.86

2.2 Autofinancement / Résultat du financement

		Exercice 2019	Budget 2019	Exercice 2018
Résultat du compte global	90	466 066.52	-1 125 606.70	1 698 378.23
Amortissement du patrimoine administratif	33 +	1 300 161.42	1 769 511.70	1 248 842.98
Attributions aux fonds et financements spéciaux	35 +	1 418 505.86	1 333 600.00	1 450 425.65
Prélèvements sur les fonds et financements spéciaux	45 -	-1 083 140.15	-845 825.00	-708 980.49
Rectifications, prêts du patrimoine administratif	364 +	0.00	0.00	0.00
Rectifications, participations du patrimoine administratif	365 +	0.00	0.00	0.00
Amortissements, subventions d'investissement	366 +	0.00	20 000.00	0.00
Attributions aux capitaux propres	389 +	5 980 501.55	6 486 700.00	7 337 549.53
Revalorisation du patrimoine financier	4490 -	0.00	0.00	0.00
Prélèvements sur les capitaux propres	489 -	-6 130 355.94	-7 226 800.00	-7 270 022.34
Autofinancement		1 951 739.26	411 580.00	3 756 193.56
Investissements nets				
Dépenses d'investissement	5	3 640 469.34	7 663 000.00	4 254 479.15
Recettes d'investissement	6	730 420.17	980 000.00	610 635.70
Investissements nets		2 910 049.17	6 683 000.00	3 643 843.45
Résultat du financement		-958 309.91	-6 271 420.00	112 350.11

2.3 Présentation échelonnée des résultats

2.3.1 Présentation échelonnée des résultats : Compte Global

	Exercice 2019	Budget 2019	Exercice 2018
Charges d'exploitation			
30 Charges de personnel	8 179 630.39	8 189 650.00	7 498 824.74
31 Charges de biens et services et autres charges d'exploitation	12 777 611.08	13 065 040.00	11 595 978.76
33 Amortissements du patrimoine administratif	1 300 161.42	1 769 511.70	1 248 842.98
35 Attributions aux fonds et financements spéciaux	1 418 505.86	1 333 600.00	1 450 425.65
36 Charges de transfert	23 291 238.61	22 516 190.00	23 352 687.11
37 Subventions à redistribuer	-	-	-
Total des charges d'exploitation	46 967 147.36	46 873 991.70	45 146 759.24
Revenus d'exploitation			
40 Revenus fiscaux	16 036 346.45	15 784 600.00	16 726 617.99
41 Revenus régaliens et de concessions	-	-	-
42 Taxes	14 825 828.32	14 339 750.00	14 405 054.79
43 Revenus divers	624.65	30 000.00	52 546.80
45 Prélèvements sur les fonds et financements spéciaux	1 083 140.15	845 825.00	708 980.49
46 Revenus de transfert	14 631 278.43	13 916 710.00	14 764 784.77
47 Subventions à redistribuer	-	-	-
Total des revenus d'exploitation	46 577 218.00	44 916 885.00	46 657 984.84
RÉSULTAT DE L'ACTIVITÉ D'EXPLOITATION	-389 929.36	-1 957 106.70	1 511 225.60
34 Charges financières	362 376.81	462 900.00	366 936.63
44 Revenus financiers	1 068 518.30	554 300.00	621 616.45
RÉSULTAT PROVENANT DE FINANCEMENTS	706 141.49	91 400.00	254 679.82
RÉSULTAT OPÉRATIONNEL	316 212.13	-1 865 706.70	1 765 905.42
38 Charges extraordinaires	5 980 501.55	6 486 700.00	7 337 549.53
48 Revenus extraordinaires	6 130 355.94	7 226 800.00	7 270 022.34

RÉSULTAT EXTRAORDINAIRE	149 854.39	740 100.00	-67 527.19
RÉSULTAT TOTAL, COMPTE DE RÉSULTATS	466 066.52	-1 125 606.70	1 698 378.23

2.3.2 Présentation échelonnée des résultats : Compte Général

	Exercice 2019	Budget 2019	Exercice 2018
Charges d'exploitation			
30 Charges de personnel	6 016 045.28	6 006 150.00	5 464 230.72
31 Charges de biens et services et autres charges d'exploitation	4 089 755.37	4 525 600.00	3 923 945.73
33 Amortissements du patrimoine administratif	696 145.82	1 029 480.00	697 574.82
35 Attributions aux fonds et financements spéciaux	-	10 000.00	-
36 Charges de transfert	21 821 485.83	21 064 040.00	21 826 032.32
37 Subventions à redistribuer	-	-	-
Total des charges d'exploitation	32 623 432.30	32 635 270.00	31 911 783.59
Revenus d'exploitation			
40 Revenus fiscaux	16 036 346.45	15 784 600.00	16 726 617.99
41 Revenus régaliens et de concessions	-	-	-
42 Taxes	1 693 200.36	1 460 630.00	1 419 467.63
43 Revenus divers	624.65	30 000.00	52 546.80
45 Prélèvements sur les fonds et financements spéciaux	-	-	-
46 Revenus de transfert	14 619 778.43	13 894 710.00	14 753 116.77
47 Subventions à redistribuer	-	-	-
Total des revenus d'exploitation	32 349 949.89	31 169 940.00	32 951 749.19
RÉSULTAT DE L'ACTIVITÉ D'EXPLOITATION	-273 482.41	-1 465 330.00	1 039 965.60
34 Charges financières	266 137.16	379 100.00	275 727.23
44 Revenus financiers	1 066 445.80	554 300.00	620 073.45

RÉSULTAT PROVENANT DE FINANCEMENTS	800 308.64	175 200.00	344 346.22
RÉSULTAT OPÉRATIONNEL	526 826.23	-1 290 130.00	1 384 311.82
38 Charges extraordinaires	5 940 501.55	6 486 700.00	7 337 549.53
48 Revenus extraordinaires	6 096 973.84	7 226 800.00	7 270 022.34
RÉSULTAT EXTRAORDINAIRE	156 472.29	740 100.00	-67 527.19
RÉSULTAT TOTAL, COMPTE DE RÉSULTATS	683 298.52	-550 030.00	1 316 784.63

2.3.3 Présentation échelonnée des résultats : Alimentation en eau

	Exercice 2019	Budget 2019	Exercice 2018
Charges d'exploitation			
30 Charges de personnel	545 471.90	544 800.00	526 134.52
31 Charges de biens et services et autres charges d'exploitation	1 142 900.31	1 308 830.00	920 443.20
33 Amortissements du patrimoine administratif	299 819.00	299 819.00	299 819.00
35 Attributions aux fonds et financements spéciaux	335 646.50	315 000.00	340 296.50
36 Charges de transfert	-	-	-
37 Subventions à redistribuer	-	-	-
Total des charges d'exploitation	2 323 837.71	2 468 449.00	2 086 693.22
Revenus d'exploitation			
40 Revenus fiscaux	-	-	-
41 Revenus régaliens et de concessions	-	-	-
42 Taxes	1 862 930.23	1 790 000.00	2 035 728.49
43 Revenus divers	-	-	-
45 Prélèvements sur les fonds et financements spéciaux	299 819.00	300 000.00	299 819.00
46 Revenus de transfert	-	10 000.00	-
47 Subventions à redistribuer	-	-	-
Total des revenus d'exploitation	2 162 749.23	2 100 000.00	2 335 547.49

RÉSULTAT DE L'ACTIVITÉ D'EXPLOITATION	-161 088.48	-368 449.00	248 854.27
34 Charges financières	41 472.85	32 200.00	30 892.70
44 Revenus financiers	-	-	-
RÉSULTAT PROVENANT DE FINANCEMENTS	-41 472.85	-32 200.00	-30 892.70
RÉSULTAT OPÉRATIONNEL	-202 561.33	-400 649.00	217 961.57
38 Charges extraordinaires	-	-	-
48 Revenus extraordinaires	-	-	-
RÉSULTAT EXTRAORDINAIRE	0.00	0.00	0.00
RÉSULTAT TOTAL, COMPTE DE RÉSULTATS	-202 561.33	-400 649.00	217 961.57

2.3.4 Présentation échelonnée des résultats : Traitement eaux usées

	Exercice 2019	Budget 2019	Exercice 2018
Charges d'exploitation			
30 Charges de personnel	128 076.04	143 500.00	94 949.80
31 Charges de biens et services et autres charges d'exploitation	312 496.05	344 100.00	285 990.45
33 Amortissements du patrimoine administratif	14 294.95	35 675.00	6 049.75
35 Attributions aux fonds et financements spéciaux	340 255.00	355 000.00	385 320.50
36 Charges de transfert	671 661.50	660 000.00	703 447.60
37 Subventions à redistribuer	-	-	-
Total des charges d'exploitation	1 466 783.54	1 538 275.00	1 475 758.10
Revenus d'exploitation			
40 Revenus fiscaux	-	-	-
41 Revenus régaliens et de concessions	-	-	-

42	Taxes	1 454 629.34	1 454 800.00	1 486 195.32
43	Revenus divers	-	-	-
45	Prélèvements sur les fonds et financements spéciaux	14 294.95	85 675.00	58 111.40
46	Revenus de transfert	-	-	-
47	Subventions à redistribuer	-	-	-
	Total des revenus d'exploitation	1 468 924.29	1 540 475.00	1 544 306.72
	RÉSULTAT DE L'ACTIVITÉ D'EXPLOITATION	2 140.75	2 200.00	68 548.62
34	Charges financières	3 825.85	2 200.00	3 643.25
44	Revenus financiers	-	-	-
	RÉSULTAT PROVENANT DE FINANCEMENTS	-3 825.85	-2 200.00	-3 643.25
	RÉSULTAT OPÉRATIONNEL	-1 685.10	0.00	64 905.37
38	Charges extraordinaires	40 000.00	-	-
48	Revenus extraordinaires	33 382.10	-	-
	RÉSULTAT EXTRAORDINAIRE	-6 617.90	0.00	0.00
	RÉSULTAT TOTAL, COMPTE DE RÉSULTATS	-8 303.00	0.00	64 905.37

2.3.5 Présentation échelonnée des résultats : Gestion des déchets

	Exercice 2019	Budget 2019	Exercice 2018
Charges d'exploitation			
30 Charges de personnel	315 737.21	321 700.00	291 402.78
31 Charges de biens et services et autres charges d'exploitation	438 489.00	441 000.00	476 886.38
33 Amortissements du patrimoine administratif	47 751.30	66 250.00	17 946.60
35 Attributions aux fonds et financements spéciaux	-	-	-
36 Charges de transfert	19 065.78	22 000.00	17 488.06
37 Subventions à redistribuer	-	-	-

Total des charges d'exploitation		821 043.29	850 950.00	803 723.82
Revenus d'exploitation				
40 Revenus fiscaux	-	-	-	-
41 Revenus régaliens et de concessions	-	-	-	-
42 Taxes	872 841.62	872 841.62	908 500.00	904 853.69
43 Revenus divers	-	-	-	-
45 Prélèvements sur les fonds et financements spéciaux	-	-	-	-
46 Revenus de transfert	-	-	-	-
47 Subventions à redistribuer	-	-	-	-
Total des revenus d'exploitation	872 841.62	872 841.62	908 500.00	904 853.69
RÉSULTAT DE L'ACTIVITÉ D'EXPLOITATION	51 798.33	51 798.33	57 550.00	101 129.87
34 Charges financières	-	-	800.00	-
44 Revenus financiers	2 072.50	2 072.50	-	1 543.00
RÉSULTAT PROVENANT DE FINANCEMENTS	2 072.50	2 072.50	-800.00	1 543.00
RÉSULTAT OPÉRATIONNEL	53 870.83	53 870.83	56 750.00	102 672.87
38 Charges extraordinaires	-	-	-	-
48 Revenus extraordinaires	-	-	-	-
RÉSULTAT EXTRAORDINAIRE	0.00	0.00	0.00	0.00
RÉSULTAT TOTAL, COMPTE DE RÉSULTATS	53 870.83	53 870.83	56 750.00	102 672.87

2.3.6 Présentation échelonnée des résultats : Electricité

Charges d'exploitation	Exercice 2019	Budget 2019	Exercice 2018
30 Charges de personnel	921 917.21	919 600.00	868 510.21

31	Charges de biens et services et autres charges d'exploitation	3 901 152.64	3 698 320.00	3 531 263.54
33	Amortissements du patrimoine administratif	177 645.64	266 650.00	167 871.35
35	Attributions aux fonds et financements spéciaux	742 604.36	653 600.00	724 808.65
36	Charges de transfert	719 025.50	710 150.00	745 719.13
37	Subventions à redistribuer	-	-	-
	Total des charges d'exploitation	6 462 345.35	6 248 320.00	6 038 172.88
	Revenus d'exploitation			
40	Revenus fiscaux	-	-	-
41	Revenus régaliens et de concessions	-	-	-
42	Taxes	5 798 288.30	5 580 820.00	5 678 130.24
43	Revenus divers	-	-	-
45	Prélèvements sur les fonds et financements spéciaux	769 026.20	460 150.00	351 050.09
46	Revenus de transfert	11 500.00	12 000.00	11 668.00
47	Subventions à redistribuer	-	-	-
	Total des revenus d'exploitation	6 578 814.50	6 052 970.00	6 040 848.33
	RÉSULTAT DE L'ACTIVITÉ D'EXPLOITATION	116 469.15	-195 350.00	2 675.45
34	Charges financières	38 465.95	40 500.00	45 165.40
44	Revenus financiers	-	-	-
	RÉSULTAT PROVENANT DE FINANCEMENTS	-38 465.95	-40 500.00	-45 165.40
	RÉSULTAT OPÉRATIONNEL	78 003.20	-235 850.00	-42 489.95
38	Charges extraordinaires	-	-	-
48	Revenus extraordinaires	-	-	-
	RÉSULTAT EXTRAORDINAIRE	0.00	0.00	0.00
	RÉSULTAT TOTAL, COMPTE DE RÉSULTATS	78 003.20	-235 850.00	-42 489.95

2.3.7 Présentation échelonnée des résultats : Gaz

	Exercice 2019	Budget 2019	Exercice 2018
Charges d'exploitation			
30 Charges de personnel	252 382.75	253 900.00	253 596.71
31 Charges de biens et services et autres charges d'exploitation	2 892 817.71	2 747 190.00	2 457 449.46
33 Amortissements du patrimoine administratif	64 504.71	71 637.70	59 581.46
35 Attributions aux fonds et financements spéciaux	-	-	-
36 Charges de transfert	60 000.00	60 000.00	60 000.00
37 Subventions à redistribuer	-	-	-
Total des charges d'exploitation	3 269 705.17	3 132 727.70	2 830 627.63
Revenus d'exploitation			
40 Revenus fiscaux	-	-	-
41 Revenus régaliens et de concessions	-	-	-
42 Taxes	3 143 938.47	3 145 000.00	2 880 679.42
43 Revenus divers	-	-	-
45 Prélèvements sur les fonds et financements spéciaux	-	-	-
46 Revenus de transfert	-	-	-
47 Subventions à redistribuer	-	-	-
Total des revenus d'exploitation	3 143 938.47	3 145 000.00	2 880 679.42
RÉSULTAT DE L'ACTIVITÉ D'EXPLOITATION	-125 766.70	12 272.30	50 051.79
34 Charges financières	12 475.00	8 100.00	11 508.05
44 Revenus financiers	-	-	-
RÉSULTAT PROVENANT DE FINANCEMENTS	-12 475.00	-8 100.00	-11 508.05
RÉSULTAT OPÉRATIONNEL	-138 241.70	4 172.30	38 543.74
38 Charges extraordinaires	-	-	-
48 Revenus extraordinaires	-	-	-
RÉSULTAT EXTRAORDINAIRE	0.00	0.00	0.00
RÉSULTAT TOTAL, COMPTE DE RÉSULTATS	-138 241.70	4 172.30	38 543.74

3 BILAN

	Exercice 2019	Exercice 2018
ACTIF		
PATRIMOINE FINANCIER		
100 Disponibilités et placements à court terme	3 481 542.66	5 565 521.52
101 Créances	11 706 599.14	11 984 099.69
102 Placements financiers à court terme	0.00	0.00
104 Actifs de régularisation	493 540.34	560 049.59
106 Stocks, fournitures et travaux en cours	635 710.00	563 010.00
107 Placements financiers	2 460 202.00	2 223 547.25
108 Immobilisations corporelles PF	6 274 314.21	6 228 776.66
109 Créances envers les FS et fonds enregistrés comme capitaux de tiers	-	-
TOTAL DU PATRIMOINE FINANCIER	25 051 908.35	27 125 004.71
PATRIMOINE ADMINISTRATIF		
140 Immobilisations corporelles PA	29 131 678.01	27 493 520.75
142 Immobilisations incorporelles	95 223.17	117 192.68
144 Prêts	-	-
145 Participations, capital social	2 891 192.00	2 891 192.00
146 Subventions d'investissement	191 100.00	197 400.00
TOTAL DU PATRIMOINE ADMINISTRATIF	32 309 193.18	30 699 305.43
ACTIF	57 361 101.53	57 824 310.14
PASSIF		
CAPITAUX DE TIERS		
Capitaux de tiers à court terme		
200 Engagements courants	1 978 436.74	3 260 525.39
201 Engagements financiers à court terme	940 850.00	940 850.00
204 Passifs de régularisation	3 775 398.30	2 544 576.60
205 Provisions à court terme	813 800.00	980 400.00
Total des capitaux de tiers à court terme	7 508 485.04	7 726 351.99

Capitaux de tiers à long terme		
206	Engagements financiers à long terme	14 618 550.00
208	Provisions à long terme	-
209	Engagements envers les FS et les fonds enregistrés comme capitaux de tiers	456 787.10
	Total des capitaux de tiers à long terme	15 075 337.10
	TOTAL DES CAPITAUX DE TIERS	22 583 822.14
CAPITAUX PROPRES		
290	Financements spéciaux, engagements (+) et avances (-)	5 047 544.14
292	Réserves provenant de l'enveloppe budgétaire	-
293	Préfinancements	13 737 962.96
294	Réserves	1 035 483.91
296	Réserve liée à la réévaluation du patrimoine financier	1 997 244.00
298	Autres capitaux propres	-
299	Excédent/découvert du bilan	12 959 044.38
	TOTAL DES CAPITAUX PROPRES	34 777 279.39
	PASSIF	57 361 101.53
		57 824 310.14

4 FONCTIONS

4.1 Comptes de résultats

	Exercice 2019		Budget 2019		Exercice 2018	
	Charges	Revenus	Charges	Revenus	Charges	Revenus
0 Administration générale	2 971 040.92	707 793.93	3 277 260.00	1 473 980.00	2 930 656.97	999 276.23
Charges / Revenus nets	-	2 263 246.99	-	1 803 280.00	-	1 931 380.74
1 Ordre et sécurité publics, défense	1 228 113.55	1 134 427.04	1 426 750.00	1 166 400.00	1 195 598.05	1 148 022.60
Charges / Revenus nets	-	93 686.51	-	260 350.00	-	47 575.45
2 Formation	5 945 689.39	1 934 878.76	6 215 700.00	1 679 090.00	5 902 288.52	1 850 096.00
Charges / Revenus nets	-	4 010 810.63	-	4 536 610.00	-	4 052 192.52
3 Culture, sports et loisirs, Eglises	1 972 001.25	663 697.25	2 369 640.00	614 800.00	1 983 074.68	598 982.85
Charges / Revenus nets	-	1 308 304.00	-	1 754 840.00	-	1 384 091.83
4 Santé	165 893.10	39 568.20	171 200.00	68 000.00	165 068.05	92 974.70
Charges / Revenus nets	-	126 324.90	-	103 200.00	-	72 093.35
5 Sécurité sociale	15 671 356.58	11 581 547.19	15 408 200.00	11 304 570.00	15 703 100.01	11 534 241.76
Charges / Revenus nets	-	4 089 809.39	-	4 103 630.00	-	4 168 858.25
6 Transports et télécommunications	2 426 748.81	461 024.66	2 485 820.00	449 100.00	2 301 730.25	542 437.90
Charges / Revenus nets	-	1 965 724.15	-	2 036 720.00	-	1 759 292.35
7 Protection de l'environnement et aménagement du territoire	5 148 757.66	4 871 715.10	5 314 674.00	4 997 624.00	5 133 993.08	4 874 571.49
Charges / Revenus nets	-	277 042.56	-	317 050.00	-	259 421.59
8 Économie publique	10 436 240.19	10 722 929.37	10 115 420.00	10 387 820.00	9 597 671.50	9 892 164.85
Charges / Revenus nets	286 689.18	-	272 400.00	-	294 493.35	-
9 Finances et impôts	9 127 641.92	22 975 901.87	8 586 450.00	23 229 730.00	10 990 543.26	24 370 955.99
Charges / Revenus nets	13 848 259.95	-	14 643 280.00	-	13 380 412.73	-

4.1.1.1 Commentaire

0 Administration générale

Exercice 2019	Budget 2019		Exercice 2018	
	Revenus	Charges	Revenus	Charges
2 971 040.92	707 793.93	3 277 260.00	1 473 980.00	2 930 656.97
-	2 263 246.99	-	1 803 280.00	-
Solde				1 931 380.74

La charge nette supplémentaire de CHF 460'000.00 entre les comptes et le budget provient principalement du coût salarial supplémentaire du Conseil municipal (CHF 50'000.00 environ) suite à l'introduction du nouveau Règlement ad hoc au 1^{er} janvier 2019 et de la non imputation interne d'entretien d'immeubles du PA (patrimoine administratif) étant donné que les travaux prévus n'ont pas été tous réalisés (CHF 440'000.00 environ).

1 Ordre et sécurité publics, défense

Exercice 2019	Budget 2019		Exercice 2018	
	Revenus	Charges	Revenus	Charges
1 228 113.55	1 134 427.04	1 426 750.00	1 166 400.00	1 195 598.05
Solde	93 686.51		260 350.00	47 575.45

La charge nette inférieure de CHF 165'000.00 environ entre les comptes et le budget s'explique principalement par le subventionnement reçu du canton pour les charges de personnel pour l'APEA (CHF 75'000.00 environ de plus que prévu), l'estimation de la participation communale 2019 au Syndicat des sapeurs-pompiers (CHF 65'000.00 de charges en moins que prévu) et le résultat net de la tâche 1400 « Question juridiques » qui présente un supplément de revenu de CHF 27'000.00 environ par rapport au budget.

2 Formation

Exercice 2019	Budget 2019		Exercice 2018	
	Revenus	Charges	Revenus	Charges
5 945 689.39	1 934 878.76	6 215 700.00	1 679 090.00	5 902 288.52
Solde	4 010 810.63		4 536 610.00	4 052 192.52

La charge nette inférieure de CHF 525'800.00 environ entre les comptes et le budget provient principalement de l'école primaire (charge nette de CHF 32'000.00 de moins que prévu), de l'école secondaire (charge nette de CHF 124'000.00 environ de moins que prévu, cela principalement à cause des écologies facturés), des bâtiments scolaires (charge nette de CHF 315'000.00 de moins que prévu, cela principalement dû à des amortissements non débutés du fait que le crédit d'investissement des halles n'est pas bouclé à fin 2019) et de la travailleuse sociale en milieu scolaire qui a un coût net inférieur de CHF 46'600.00 environ à ce qui était prévu car elle n'a commencé qu'en août 2019.

3 Culture, sports et loisirs, Eglises

	Exercice 2019		Budget 2019		Exercice 2018	
	Charges	Revenus	Charges	Revenus	Charges	Revenus
	1 972 001.25	663 697.25	2 369 640.00	614 800.00	1 983 074.68	598 982.85
Solde		1 308 304.00		1 754 840.00		1 384 091.83

La charge nette inférieure de CHF 445'000.00 environ entre les comptes et le budget s'explique principalement par la non réalisation de travaux à la salle de spectacle (CHF 345'000.00 environ) remplacés par un crédit d'investissement et diverses positions dont la charge nette a été moins élevée que prévu (CHF 6'700.00 au musée, CHF 8'500.00 à la bibliothèque, CHF 36'400.00 à la piscine en plein air, CHF 26'000.00 dans les parcs et jardins publics)

4 Santé

	Exercice 2019		Budget 2019		Exercice 2018	
	Charges	Revenus	Charges	Revenus	Charges	Revenus
	165 893.10	39 568.20	171 200.00	68 000.00	165 068.05	92 974.70
Solde		126 324.90		103 200.00		72 093.35

La charge nette supérieure de CHF 23'100.00 environ entre les comptes et le budget s'explique principalement par les coûts du service dentaire scolaire.

5 Sécurité sociale

Exercice 2019		Budget 2019		Exercice 2018	
Charges	Revenus	Charges	Revenus	Charges	Revenus
15 671 356.58	11 581 547.19	15 408 200.00	11 304 570.00	15 703 100.01	11 534 241.76
	4 089 809.39		4 103 630.00		4 168 858.25

Solde

La charge nette inférieure de CHF 13'800.00 environ entre les comptes et le budget s'explique principalement par des coûts salariaux nets supplémentaires à l'agence AVS de CHF 8'000.00 environ (congé maternité + nouveau collaborateur), la part communale aux PC (prestations complémentaires) inférieure d'environ CHF 36'900.00 au budget et une dépense supérieure de CHF 10'400.00 environ au budget pour la participation communale aux allocations familiales des personnes sans activité lucrative.

6 Transports et télécommunications

Exercice 2019		Budget 2019		Exercice 2018	
Charges	Revenus	Charges	Revenus	Charges	Revenus
2 426 748.81	461 024.66	2 485 820.00	449 100.00	2 301 730.25	542 437.90
	1 965 724.15		2 036 720.00		1 759 292.35

Solde

La charge nette inférieur de CHF 71'000.00 environ entre les comptes et le budget provient principalement de la tâche 6290 « Transports publics » (charge nette inférieure de CHF 18'200.00 par rapport au budget), de la participation communale aux transports publics (CHF 31'000.00 environ de moins que prévu) et CHF 21'000.00 environ de moins de charge nette dans la tâche des travaux publics (6150).

7 Protection de l'environnement et aménagement du territoire

Exercice 2019		Budget 2019		Exercice 2018	
Charges	Revenus	Charges	Revenus	Charges	Revenus
5 148 757.66	4 871 715.10	5 314 674.00	4 997 624.00	5 133 993.08	4 874 571.49
	277 042.56		317 050.00		259 421.59

Solde

La charge nette inférieure de CHF 40'000.00 environ entre les comptes et le budget s'explique principalement par des coûts nets inférieurs au budget d'une part de la tâche 7710 « Cimetière » pour un montant de CHF 10'100.00 et d'autre part de la tâche 7791 « Toilettes publiques » pour un montant de CHF 11'000.00 environ ainsi que d'une charge nette inférieure au budget de CHF 18'900.00 pour la tâche 7900 « Organisation du territoire ».

8 Economie publique

	Exercice 2019		Budget 2019		Exercice 2018	
	Charges	Revenus	Charges	Revenus	Charges	Revenus
	10 436 240.19	10 722 929.37	10 115 420.00	10 387 820.00	9 597 671.50	9 892 164.85
Solde	286 689.18		272 400.00		294 493.35	

Le produit net supérieur de CHF 14'300.00 environ entre les comptes et le budget s'explique principalement du fait que la subvention d'investissement allouée au funiculaire pour le Manoir ne fait pas l'objet d'un amortissement étant donné qu'elle a été amortie en une seule fois au moyen du fonds de développement de la commune.

9 Finances et impôts

	Exercice 2019		Budget 2019		Exercice 2018	
	Charges	Revenus	Charges	Revenus	Charges	Revenus
	9 127 641.92	22 975 901.87	8 586 450.00	23 229 730.00	10 990 543.26	24 370 955.99
Solde	13 848 259.95		14 643 280.00		13 380 412.73	

Le produit net entre les comptes et le budget est inférieur de CHF 795'000.00 environ. La principale raison est le non prélèvement (CHF 500'000.00) sur le FS (financement spécial) relatif à l'impôt sur les personnes morales. Le reste des explications figure sous le point « 1 RAPPORT » du présent document, dans le chapitre de l'explication du résultat du compte général en 11 points.

4.2 Comptes des investissements

	Exercice 2019		Budget 2019		Exercice 2018	
	Dépenses	Recettes	Dépenses	Recettes	Dépenses	Recettes
0 Administration générale	17 221.17	-	1 915 000.00	-	9 922.80	-
Dépenses/recettes nettes	-	17 221.17	-	1 915 000.00	-	9 922.80
1 Ordre et sécurité publics, défense	-	-	-	-	-	-
Dépenses/recettes nettes	-	-	-	-	-	-
2 Formation	267 991.10	142 080.00	300 000.00	-	862 852.00	117 010.00
Dépenses/recettes nettes	-	125 911.10	-	300 000.00	-	745 842.00
3 Culture, sports et loisirs, Eglises	517 809.27	388 340.17	825 000.00	525 000.00	26 924.70	68 924.70
Dépenses/recettes nettes	-	129 469.10	-	300 000.00	42 000.00	-
4 Santé	-	-	-	-	-	-
Dépenses/recettes nettes	-	-	-	-	-	-
5 Sécurité sociale	94 216.10	-	100 000.00	-	-	-
Dépenses/recettes nettes	-	94 216.10	-	100 000.00	-	-
6 Transports et télécommunications	241 580.35	200 000.00	950 000.00	-	250 450.85	139 000.00
Dépenses/recettes nettes	-	41 580.35	-	950 000.00	-	111 450.85
7 Protection de l'environnement et aménagement du territoire	1 801 986.61	-	2 250 000.00	455 000.00	2 409 214.10	185 701.00
Dépenses/recettes nettes	-	1 801 986.61	-	1 795 000.00	-	2 223 513.10
8 Économie publique	699 664.74	-	1 323 000.00	-	695 114.70	100 000.00
Dépenses/recettes nettes	-	699 664.74	-	1 323 000.00	-	595 114.70
9 Finances et impôts	730 420.17	3 640 469.34	-	-	610 635.70	4 254 479.15
Dépenses/recettes nettes	2 910 049.17	-	-	-	3 643 843.45	-

5 Groupes de matières

5.1 Compte de résultats

	Exercice 2019		Budget 2019		Exercice 2018	
	Charges	Revenus	Charges	Revenus	Charges	Revenus
CHARGES						
30 Charges de personnel	8 524 303.89	344 673.50	8 189 650.00		7 814 163.19	315 338.45
31 Charges de biens et services et autres charges d'exploitation	15 170 299.87	2 392 688.79	13 065 040.00		14 939 243.50	3 343 264.74
33 Amortissements du patrimoine administratif	1 319 406.17	19 244.75	1 769 511.70		1 252 538.63	3 695.65
34 Charges financières	454 692.76	92 315.95	462 900.00		456 037.78	89 101.15
35 Attributions aux fonds et financements spéciaux	1 418 505.86		1 333 600.00		1 450 425.65	
36 Charges de transfert	24 704 155.66	1 412 917.05	22 516 190.00		24 608 988.38	1 256 301.27
37 Subventions à redistribuer						
38 Charges extraordinaires	6 008 609.80	28 108.25	6 486 700.00		7 337 549.53	
39 Imputations internes	697 885.95		1 286 600.00		886 657.09	
3 TOTAL DES CHARGES	58 297 859.96	4 289 948.29	55 110 191.70		58 745 603.75	5 007 701.26

REVENUS						
40 Revenus fiscaux	3 263 104.89	19 299 451.34	200 000.00	15 984 600.00	2 604 726.80	19 331 344.79
41 Revenus régaliens et de concessions						
42 Taxes	314 174.23	15 140 002.55		14 339 750.00	270 594.50	14 675 649.29
43 Revenus divers		624.65		30 000.00	500.00	53 046.80
44 Revenus financiers	41 483.80	1 110 002.10		554 300.00	40 615.45	662 231.90
45 Prélèvements sur les fonds et financements spéciaux		1 083 140.15		845 825.00		708 980.49
46 Revenus de transfert	1 041 087.78	15 672 366.21		13 916 710.00	733 877.55	15 498 662.32
47 Subventions à redistribuer						
48 Revenus extraordinaires		6 130 355.94		7 226 800.00		7 270 022.34
49 Imputations internes		697 885.95		1 286 600.00		886 657.09
4 TOTAL DES REVENUS	4 659 850.70	59 133 828.89	200 000.00	54 184 585.00	3 650 314.30	59 086 595.02

CLÔTURE						
90 Clôture du compte de résultats	825 019.13	358 952.61	60 922.30	1 186 529.00	1 740 868.18	42 489.95
9 COMPTES DE CLÔTURE	825 019.13	358 952.61	60 922.30	1 186 529.00	1 740 868.18	42 489.95

63 782 729.79 63 782 729.79 55 371 114.00 55 371 114.00 64 136 786.23 64 136 786.23

5.2 Compte des investissements

Exercice
2019

Budget
2019

Exercice
2018

	Exercice 2019		Budget 2019		Exercice 2018	
	Dépenses	Recettes	Dépenses	Recettes	Dépenses	Recettes
DEPENSES						
50 Immobilisations corporelles	3 525 672.07	-	7 373 000.00	-	4 144 556.35	-
51 Investissements pour le compte de tiers	-	-	-	-	-	-
52 Immobilisations incorporelles	114 797.27	-	215 000.00	-	9 922.80	-
54 Prêts	-	-	-	-	-	-
55 Participations et capital social	-	-	-	-	-	-
56 Subventions d'investissement propres	-	-	75 000.00	-	100 000.00	-
57 Subventions d'investissement à redistribuer	-	-	-	-	-	-
5 TOTAL DES DEPENSES	3 640 469.34	0.00	7 663 000.00	0.00	4 254 479.15	0.00

REVENUS

60 Report d'immobilisations corporelles dans le PF	-	-	-	-	-	-
61 Remboursements	-	-	-	-	-	-
62 Report d'immobilisations incorporelles	-	-	-	-	-	-
63 Subventions d'investissement acquises	-	730 420.17	-	980 000.00	-	610 635.70
64 Remboursement de prêts	-	-	-	-	-	-
65 Report de participations	-	-	-	-	-	-
66 Remboursement de subventions d'investissement propres	-	-	-	-	-	-
67 Subventions d'investissement à redistribuer	-	-	-	-	-	-

6 TOTAL DES RECETTES	0.00	730 420.17	0.00	980 000.00	0.00	610 635.70
59 Report au bilan	730 420.17	-	-	-	610 635.70	-
69 Report au bilan	-	3 640 469.34	-	-	-	4 254 479.15
Investissements nets	2 910 049.17		6 683 000.00		3 643 843.45	

6 TABLEAU DES FLUX DE TRÉSORERIE

Tableau des flux de trésorerie

Compte global

2610 Saint-Imier

Désignation	CHF	
	2019	2018
Flux de trésorerie provenant de l'activité d'exploitation		
Excédent de revenus / (-) excédent de charges	683 298.52	1 316 784.63
Amortissements du patrimoine administratif	1 300 161.42	1 248 842.98
Amortissements, subventions d'investissement	0.00	0.00
Attributions aux capitaux propres	5 980 501.55	7 337 549.53
(-) Prélèvements sur les capitaux propres	-6 130 355.94	-7 270 022.34
Pertes résultant de la vente de placements financiers PF et du transfert de placements financiers du PF au PA / (-) gains provenant de la vente de placements financiers PF	0.00	0.00
Pertes résultant de la vente d'immobilisations corporelles PF et du transfert d'immobilisations corporelles du PF au PA / (-) gains provenant de la vente d'immobilisations corporelles PF	0.00	0.00
Rectifications, immobilisations PF / (-) rectifications, immobilisations PF	0.00	0.00
Rectifications, prêts/participations PA	0.00	0.00
(-) Revalorisations PA	0.00	0.20
Diminution / (-) augmentation des créances	277 500.55	137 150.28
(-) Augmentation / diminution des stocks	-72 700.00	-164 740.00
Diminution / (-) augmentation des actifs de régularisation	66 509.25	-147 036.71

(-) Diminution / augmentation des engagements courants	-1 073 510.74	110 702.38
(-) Diminution / augmentation des provisions à court terme	-166 600.00	-275 500.00
Augmentation / (-) diminution des passifs de régularisation	1 230 821.70	47 134.16
(-) Diminution / augmentation des provisions à long terme	0.00	0.00
Augmentation / (-) diminution des financements spéciaux enregistrés comme capitaux propres et préfinancements	69 689.41	1 123 038.76
Flux de trésorerie provenant de l'activité d'exploitation	2 165 315.72	3 463 903.87

Flux de trésorerie provenant de l'activité d'investissement		
Paiements pour investissements nets, immobilisations corporelles + immobilisations incorporelles + subventions d'investissement PA	-3 114 378.58	-3 546 763.45
(-) Décaissements pour prêts/participations PA	0.00	0.00
Encaissements pour prêts/participations PA	0.00	0.00
(-) Immobilisations corporelles PF (achat)	0.00	0.00
Immobilisations corporelles PF (vente)	0.00	318 390.00
(-) Immobilisations corporelles PF, investissements	-45 537.55	-107 731.45
(-) Placements financiers à court terme PF (achat)	0.00	0.00
Placements financiers à court terme PF (vente)	0.00	0.00
(-) Placements financiers à long terme PF (achat)	0.00	0.00
Placements financiers à long terme PF (vente)	0.00	0.00
Flux de trésorerie provenant de l'activité d'investissement	-3 159 916.13	-3 336 104.90

Flux de trésorerie provenant de l'activité de financement		
(-) Diminution / augmentation des comptes courants avec des tiers	-148 528.45	135 172.95

Engagements financiers à court terme contractés	0.00	60 000.00
(-) Remboursement d'engagements financiers à court terme	0.00	0.00
Engagements financiers à long terme contractés	0.00	3 340 000.00
(-) Remboursement d'engagements financiers à long terme	-940 850.00	-2 230 850.00
(-) Diminution / augmentation des legs, fondations et libéralités enregistrés comme capitaux de tiers ainsi que des fonds CT	0.00	0.00
Flux de trésorerie provenant de l'activité de financement	-1 089 378.45	1 304 322.95
Total des flux de trésorerie	-2 083 978.86	1 432 121.92
Disponibilités et placements à court terme au 1. 1.	5 565 521.52	4 133 399.60
Disponibilités et placements à court terme au 31.12.	3 481 542.66	5 565 521.52
<i>Total de contrôle: différence</i>	0.00	0.00

Tableau des flux de trésorerie

Compte général et financements spéciaux

2610 Saint-Imier

Désignation	CHF	
	2019	2018
Flux de trésorerie provenant de l'activité d'exploitation		
Excédent de revenus / (-) excédent de charges	683 298.52	1 316 784.63
Amortissements du patrimoine administratif	696 145.82	697 574.82
Amortissements, subventions d'investissement	0.00	0.00
Attributions aux capitaux propres	5 925 439.35	6 955 955.93
(-) Prélèvements sur les capitaux propres	-5 913 123.94	-7 270 022.34
Pertes résultant de la vente de placements financiers PF et du transfert de placements financiers du PF au PA / (-) gains provenant de la vente de placements financiers PF	0.00	0.00
Pertes résultant de la vente d'immobilisations corporelles PF et du transfert d'immobilisations corporelles du PF au PA / (-) gains provenant de la vente d'immobilisations corporelles PF	0.00	0.00
Rectifications, immobilisations PF / (-) rectifications, immobilisations PF	0.00	0.00
Rectifications, prêts/participations PA	0.00	0.00
(-) Revalorisations PA	0.00	0.20
Diminution / (-) augmentation des créances	278 538.36	307 750.63
Diminution / (-) augmentation des stocks	2 200.00	-5 640.00
Diminution / (-) augmentation des actifs de régularisation	39 131.05	-293 065.01
(-) Diminution / augmentation des engagements courants	-323 791.15	254 501.25
(-) Diminution / augmentation des provisions à court terme	-166 600.00	-275 500.00

Augmentation / (-) diminution des passifs de régularisation	754 057.80	91 338.51
(-) Diminution / augmentation des provisions à long terme	0.00	0.00
(-) Diminution / augmentation des autres financements spéciaux	0.00	0.00
Flux de trésorerie provenant de l'activité d'exploitation de la commune (compte général)	1 975 295.81	1 779 678.62

Flux de trésorerie provenant de l'alimentation en eau		
(-) Excédent de charges / excédent de revenus	-202 561.33	217 961.57
Amortissements du patrimoine administratif	299 819.00	299 819.00
Amortissements, subventions d'investissement	0.00	0.00
(-) Revalorisations PA	0.00	0.00
Diminution / (-) augmentation des créances	36 363.95	-63 159.90
Diminution / (-) augmentation des actifs de régularisation	0.00	16 284.70
(-) Augmentation / diminution des stocks	-61 900.00	-76 800.00
(-) Diminution / augmentation des engagements courants	-8 094.20	-89 289.03
Augmentation / (-) diminution des passifs de régularisation	11 512.95	-19 842.25
Augmentation / (-) diminution du préfinancement « maintien de la valeur »	35 827.50	40 477.50
(-) Diminution / augmentation des autres préfinancements	-202 561.33	217 961.57
Flux de trésorerie provenant de l'activité d'exploitation, alimentation en eau	-91 593.46	543 413.16

Flux de trésorerie provenant du traitement des eaux usées		
(-) Excédent de charges / excédent de revenus	-8 303.00	64 905.37
Amortissements du patrimoine administratif	14 294.95	6 049.75
Amortissements, subventions d'investissement	0.00	0.00
(-) Revalorisations PA	0.00	0.00
(-) Augmentation / diminution des créances	-95 198.86	-8 728.45

Diminution / (-) augmentation des actifs de régularisation	0.00	166 392.00
Diminution / (-) augmentation des stocks	0.00	0.00
(-) Diminution / augmentation des engagements courants	-407 579.15	-104 803.63
Augmentation / (-) diminution des passifs de régularisation	20 437.55	20 051.40
Augmentation / (-) diminution du préfinancement «maintien de la valeur»	325 960.05	339 270.75
(-) Diminution / augmentation des autres préfinancements	-1 685.10	52 843.72
Flux de trésorerie provenant de l'activité d'exploitation, traitement des eaux usées	-152 073.56	535 980.91

Flux de trésorerie provenant de la gestion des déchets		
Excédent de revenus / (-) excédent de charges	53 870.83	102 672.87
Amortissements du patrimoine administratif	47 751.30	17 946.60
Amortissements, subventions d'investissement	0.00	0.00
(-) Revalorisations PA	0.00	0.00
Diminution / (-) augmentation des créances	7 049.33	-236.53
Diminution / (-) augmentation des actifs de régularisation	38 878.20	-39 026.75
Diminution / (-) augmentation des stocks	0.00	0.00
(-) Diminution / augmentation des engagements courants	-18 999.01	17 878.40
Augmentation / (-) diminution des passifs de régularisation	46 814.00	-71 958.90
Augmentation / (-) diminution des préfinancements	53 870.83	102 672.87
Flux de trésorerie provenant de l'activité d'exploitation, gestion des déchets	229 235.48	129 948.56

Flux de trésorerie provenant de l'approvisionnement en électricité		
Excédent de revenus / (-) excédent de charges	78 003.20	-42 489.95
Amortissements du patrimoine administratif	177 645.64	167 871.35
Amortissements, subventions d'investissement	0.00	0.00

(-) Revalorisations PA	0.00	0.00
Diminution / (-) augmentation des créances	55 954.79	39 461.82
(-) Augmentation / diminution des actifs de régularisation	-11 500.00	0.00
(-) Augmentation / diminution des stocks	-11 600.00	-58 300.00
(-) Diminution / augmentation des engagements courants	-36 921.31	-18 724.41
Augmentation / (-) diminution des passifs de régularisation	38 368.95	29 393.30
Augmentation / (-) diminution des préfinancements	51 581.36	331 268.61
Flux de trésorerie provenant de l'activité d'exploitation, électricité	341 532.63	448 480.72

Flux de trésorerie provenant de Gaz		
(-) Excédent de charges / excédent de revenus	-138 241.70	38 543.74
Amortissements du patrimoine administratif	64 504.71	59 581.46
Amortissements, subventions d'investissement	0.00	0.00
(-) Revalorisations PA	0.00	0.00
(-) Augmentation / diminution des créances	-5 207.02	-137 937.29
Diminution / (-) augmentation des actifs de régularisation	0.00	2 378.35
(-) Augmentation / diminution des stocks	-1 400.00	-24 000.00
(-) Diminution / augmentation des engagements courants	-278 125.92	51 139.80
Augmentation / (-) diminution des passifs de régularisation	359 630.45	-1 847.90
(-) Diminution / augmentation des préfinancements	-138 241.70	38 543.74
Flux de trésorerie provenant de l'activité exploitation, Gaz	-137 081.18	26 401.90

Flux de trésorerie provenant de l'activité d'exploitation des entreprises communales	190 019.91	1 684 225.25
---	-------------------	---------------------

Total des flux de trésorerie provenant de l'activité d'exploitation	2 165 315.72	3 463 903.87
Flux de trésorerie provenant de l'activité d'investissement		
Paiements pour investissements nets, immobilisations corporelles + immobilisations incorporelles + subventions d'investissement PA	-422 311.58	-1 018 445.30
(-) Décaissements pour prêts/participations PA	0.00	0.00
Encaissements pour prêts/participations PA	0.00	0.00
(-) Immobilisations corporelles PF (achat)	0.00	0.00
Immobilisations corporelles PF (vente)	0.00	318 390.00
(-) Immobilisations corporelles PF, investissements	-45 537.55	-107 731.45
(-) Placements financiers à court terme PF (achat)	0.00	0.00
Placements financiers à court terme PF (vente)	0.00	0.00
(-) Placements financiers à long terme PF (achat)	0.00	0.00
Placements financiers à long terme PF (vente)	0.00	0.00
Flux de trésorerie provenant de l'activité d'investissement de la commune (compte général)	-467 849.13	-807 786.75
Flux de trésorerie provenant de l'alimentation en eau		
Paiements pour investissements nets PA, alimentation en eau	-1 393 243.86	-1 273 923.85
Flux de trésorerie provenant de l'activité d'investissement, alimentation en eau	-1 393 243.86	-1 273 923.85
Flux de trésorerie provenant du traitement des eaux usées		
Paiements pour investissements nets PA, traitement des eaux usées	-501 648.00	-515 333.95
Flux de trésorerie provenant de l'activité d'investissement, traitement des eaux usées	-501 648.00	-515 333.95

Flux de trésorerie provenant de la gestion des déchets		
Paiements pour investissements nets PA, gestion des déchets	-137 047.10	-161 000.00
Flux de trésorerie provenant de l'activité d'investissement, gestion des déchets	-137 047.10	-161 000.00
Flux de trésorerie provenant de l'approvisionnement en électricité		
Paiements pour investissements nets PA, électricité	-427 438.34	-305 690.90
Flux de trésorerie provenant de l'activité d'investissement, électricité	-427 438.34	-305 690.90
Flux de trésorerie provenant de Gaz		
Paiements pour investissements nets PA, Gaz	-232 689.70	-272 369.45
Flux de trésorerie provenant de l'activité d'investissement, Gaz	-232 689.70	-272 369.45
Flux de trésorerie provenant de l'activité d'investissement des entreprises communales		
	-2 692 067.00	-2 528 318.15
Total des flux de trésorerie provenant de l'activité d'investissement	-3 159 916.13	-3 336 104.90
Flux de trésorerie provenant de l'activité de financement		
(-) Diminution / augmentation des comptes courants avec des tiers	-148 528.45	135 172.95
Engagements financiers à court terme contractés	0.00	60 000.00
(-) Remboursement d'engagements financiers à court terme	0.00	0.00
Engagements financiers à long terme contractés	0.00	3 340 000.00

(-) Remboursement d'engagements financiers à long terme	-940 850.00	-2 230 850.00
(-) Diminution / augmentation des legs, fondations et libéralités enregistrés comme capitaux de tiers ainsi que des fonds CT	0.00	0.00
Flux de trésorerie provenant de l'activité de financement de la commune (compte général)	-1 089 378.45	1 304 322.95
Total des flux de trésorerie (tous)	-2 083 978.86	1 432 121.92
Disponibilités et placements à court terme au 1.1.	5 565 521.52	4 133 399.60
Disponibilités et placements à court terme au 31.12.	3 481 542.66	5 565 521.52
<i>Total de contrôle: différence</i>	0.00	0.00

7 INDICATEURS FINANCIERS

Définitions

Quotient d'endettement net (QEN)

Le quotient d'endettement net indique la part des revenus fiscaux (impôts directs des personnes physiques et des personnes morales) +/- les prestations de la péréquation financière qui serait nécessaire pour amortir la dette nette.

Degré d'autofinancement (DA)

Le degré d'autofinancement indique dans quelle mesure les investissements peuvent être financés par des ressources propres. S'il est de plus de 100 pour cent, il permet le financement d'investissements ou conduit à un désendettement, tandis que s'il est de moins de 100 pour cent, il entraîne un nouvel endettement ou emprunt. Cet indicateur peut considérablement varier d'une année à l'autre, en particulier dans les petites collectivités publiques dès lors qu'elles investissent à intervalles irréguliers. Il ne peut donc être apprécié que sur plusieurs années.

Quotité de la charge des intérêts (QChI)

La quotité de la charge des intérêts indique la part des revenus qui est absorbée par les intérêts nets. Plus elle est élevée et plus l'endettement est important. A l'inverse, moins elle est élevée et plus grande est la marge de manœuvre financière de la collectivité. Une quotité de la charge des intérêts négative signifie que les revenus du patrimoine sont supérieurs au montant des intérêts de la dette.

Cet indicateur reflète donc la situation financière de la commune : les comparaisons portant sur plusieurs exercices renseignent sur l'évolution de l'endettement dans la commune, et les comparaisons intercommunales, sur la situation actuelle de la commune en la matière.

Dette brute par rapport aux revenus (DB/R)

La dette brute par rapport aux revenus permet d'évaluer la situation d'endettement, et en particulier de déterminer si l'endettement est proportionné compte tenu des revenus obtenus. Cet indicateur renseigne sur le pourcentage des revenus financiers qui est nécessaire au remboursement de la dette brute.

Quotité d'investissement (QInv)

La quotité d'investissement renseigne sur le rapport entre les activités d'investissement et les charges annuelles globales. Cet indicateur ne permet toutefois pas à lui seul de tirer des conclusions sur la situation financière de la commune.

Quotité de la charge financière (QChF)

La quotité de la charge financière indique l'incidence des frais financiers sur le budget. On entend par charge financière la somme des intérêts nets, des amortissements et des rectifications. Cet indicateur permet de constater dans quelle mesure les revenus courants sont absorbés par le service de la dette et les amortissements ordinaires. Une hausse de ce taux équivaut à une réduction de la marge bénéficiaire.

Endettement net en francs par habitant (E/H)

L'endettement net en francs par habitant sert à mesurer l'importance de la dette et doit être apprécié en même temps que la capacité financière de la commune (quotité d'autofinancement). Une valeur négative reflète l'existence d'une fortune nette par habitant.

Quotité d'autofinancement (QA)

La quotité d'autofinancement reflète la capacité financière d'une commune ainsi que sa marge de manœuvre budgétaire. Cet indicateur renseigne sur la part des revenus pouvant être affectée au financement d'investissements ou au désendettement.

Quotité de la charge des intérêts nets (QChIN)

La quotité de la charge des intérêts nets indique la part des revenus fiscaux qu'une commune doit affecter à la rémunération de sa dette. Un taux élevé est synonyme d'endettement important.

Capitaux propres déterminant par habitant (CPD/H)

Cet indicateur, destiné aux comparaisons, est utilisé dans le contexte de la péréquation financière.

Quotient de l'excédent du bilan (QEB)

L'excédent du bilan est défini par rapport aux revenus fiscaux +/- les prestations de la péréquation financière. Seule une base saine de capitaux propres est à même de garantir un bon autofinancement. Le quotient de l'excédent de bilan n'est calculé que pour le compte général.

Taux de couverture des coûts (TCC)

Le taux de couverture des coûts indique le rapport entre les revenus et les charges, dès lors que les émoluments doivent couvrir les frais dans les domaines de l'alimentation en eau, du traitement des eaux usées, de la gestion des déchets, etc.

Si le taux de couverture des coûts excède 100 pour cent, l'accomplissement de la tâche en question a généré un gain, et s'il est inférieur à 100 pour cent, il a entraîné une perte.

Quotient du maintien de la valeur (QMV)

Le quotient du maintien de la valeur indique le rapport entre le maintien de la valeur et les valeurs de remplacement dans le cas de l'alimentation en eau et du traitement des eaux usées, domaines dans lesquels la législation permet la réduction ou l'arrêt des attributions dès que le montant du maintien de la valeur atteint ou dépasse 25 pour cent de la valeur de remplacement.

Données de base pour le calcul des indicateurs financiers selon le MCH2

Commune

2610 Saint-Imier

Année 2019

Population résidante moyenne¹⁾: 5 179

Bilan

Groupe de matières	Actif	Montant en CHF
10	Patrimoine financier	25 051 908.35

Groupe de matières	Passif	Montant en CHF
20	Capitaux de tiers	22 583 822.14
200	Engagements courants	1 978 436.74
201	Engagements financiers à court terme	940 850.00
2016	Instruments financiers dérivés	-
206	Engagements financiers à long terme	14 618 550.00
29	Capitaux propres	34 777 279.39
290	Financements spéciaux, engagements (+) et avances (-)*	5 047 544.14
29301	Solde du FS MV, alimentation en eau	138 534.00
29302	Solde du FS MV, traitement des eaux usées	858 277.35
2930X	Solde du FS MV n° 3	
2930X	Solde du FS MV n° 4	
299	Excédent/découvert du bilan*	12 959 044.38

* Attention au signe: (+) excédent, (-) découvert

Compte de résultats

Groupe de matières	Charges	Montant en CHF
30	Charges de personnel	8 179 630.39
31	Charges de biens et services et autres charges d'exploitation	12 777 611.08
3180	Rectifications sur créances	2 705.80
33	Amortissement du patrimoine administratif	1 300 161.42
34	Charges financières	362 376.81
340	Charges d'intérêts	280 698.91
344	Rectifications, immobilisations PF	-
35	Attributions aux fonds et financements spéciaux	1 418 505.86
36	Charges de transfert	23 291 238.61
364	Rectifications, prêts PA	-
365	Rectifications, participations PA	-
366	Amortissements, subventions d'investissement	-
389	Attributions aux capitaux propres	5 980 501.55
3898	Attributions au FS «alimentation en eau» (art. 85a OCo)	-
3898	Attributions au FS «traitement des eaux usées» (art. 85a OCo)	-
3898	Attributions au FS «gestion des déchets» (art. 85a OCo)	-

Groupe de matières	Revenus	Montant en CHF
4	Revenus	54 473 978.19
400	Impôts directs, personnes physiques (PP)	9 501 741.60
401	Impôts directs, personnes morales (PM)	5 074 300.95
402	Autres impôts directs	1 428 205.40
440	Revenus des intérêts	321 378.30
441	Gains réalisés PF	399 790.00
442	Revenus de participations PF	-
443	Revenus des biens-fonds PF	269 745.00
444	Rectifications, immobilisations PF	-
4490	Revalorisations PA	-
45	Prélèvements sur les fonds et financements spéciaux	1 083 140.15
47	Subventions à redistribuer	-
489	Prélèvements sur les capitaux propres	6 130 355.94
4898	Prélèvements sur le FS «alimentation en eau» (art. 85a OCo)	-
4898	Prélèvements sur le FS «traitement des eaux usées» (art. 85a OCo)	-
4898	Prélèvements sur le FS «gestion des déchets» (art. 85a OCo)	-

9001	Résultat annuel (excédent de charges)	-	4896	Prélèvements sur la réserve liée à la réévaluation	-
9031	Excédent de charges, autres capitaux propres affectés	-	49	Imputations internes	697 885,95
9011.xx	Excédent de charges alimentation en eau	202 561,33	7101	Revenus, alimentation en eau	2 365 310,56
9011.xx	Excédent de charges traitement des eaux usées	8 303,00	7201	Revenus, traitement des eaux usées	1 510 609,39
9011.xx	Excédent de charges, FS MV n° 3	-	xxxx	Revenus, FS MV n° 3	-
9011.xx	Excédent de charges, FS MV n° 4	-	xxxx	Revenus, FS MV n° 4	874 914,12
9011.xx	Excédent de charges, gestion des déchets	-	7301	Revenus, gestion des déchets	-
9011.xx	Excédent de charges, service du feu (seul. FS "normal")	-	1500	Revenus, service du feu	6 578 814,50
9011.xx	Excédent de charges, FS n° 3 électricité	-	xxxx	Revenus, FS n° 3 électricité	3 282 308,12
9011.xx	Excédent de charges, FS n° 4 gaz	138 241,70	xxxx	Revenus, FS n° 4 gaz	-
9011.xx	Excédent de charges, FS n° 5	-	xxxx	Revenus, FS n° 5	-
9011.xx	Excédent de charges, FS n° 6	-	xxxx	Revenus, FS n° 6	-
9300.3622.7	Réduction des disparités	592 820,00	9000	Résultat annuel (excédent de revenus)	683 298,52
3300.xx	Amortissements planifiés, alimentation en eau	3 691,20	9030	Excédent de revenus, autres capitaux propres affectés	-
3300.xx	Amortissements planifiés, traitement des eaux usées	14 294,95	9300.4622.7	Réduction des disparités	-
3300.xx	Amortissements planifiés, FS MV n° 3	-	9300.4621.5	Dotations minimales	-
3300.xx	Amortissements planifiés, FS MV n° 4	-	9300.4621.6	Ind. forf. cantonale, compensation des charges de centre	-
3300.xx	Amortissements planifiés, gestion des déchets	29 804,70	9300.4621.6	Prestation complémentaire géo-topographique	-
3300.xx	Amortissements planifiés, service du feu (seul. FS "normal")	-	9300.4621.6	Prestation complémentaire socio-démographique	109 806,00
3300.xx	Amortissements planifiés, FS n° 3 électricité	38 074,44	9010.xx	Excédent de revenus, alimentation en eau	-
3300.xx	Amortissements planifiés, FS n° 4 gaz	10 193,80	9010.xx	Excédent de revenus, traitement des eaux usées	-
3300.xx	Amortissements planifiés, FS n° 5	-	9010.xx	Excédent de revenus, FS MV n° 3	53 870,83
3300.xx	Amortissements planifiés, FS n° 6	-	9010.xx	Excédent de revenus, FS MV n° 4	-
3300.9x	Amortissement PA existant, alimentation en eau	296 127,80	9010.xx	Excédent de revenus, gestion des déchets	78 003,20
3300.9x	Amortissement PA existant, traitement des eaux usées	-	9010.xx	Excédent de revenus, service du feu (seul. FS "normal")	-
3300.9x	Amortissement PA existant, FS MV n° 3	-	9010.xx	Excédent de revenus, FS n° 3 électricité	-
3300.9x	Amortissement PA existant, FS MV n° 4	-	9010.xx	Excédent de revenus, FS n° 4 gaz	-
3300.9x	Amortissement PA existant, gestion des déchets	17 946,60	9010.xx	Excédent de revenus, FS n° 5	-
3300.9x	Amortissement PA existant, service du feu (seul. FS "normal")	-	9010.xx	Excédent de revenus, FS n° 6	-
3300.9x	Amortissement PA existant, FS n° 3 électricité	139 571,20	4510.xx	Prélèvements sur le FS MV, alimentation en eau	299 819,00
3300.9x	Amortissement PA existant, FS n° 4 gaz	39 660,20	4510.xx	Prélèvements sur le FS MV, traitement des eaux usées	14 294,95
3300.9x	Amortissement PA existant, FS n° 5	-	4893.xx	Prélèvements sur le FS MV n° 3	-
3300.9x	Amortissement PA existant, FS n° 6	-	4893.xx	Prélèvements sur le FS MV n° 4	-
3301.xx	Amortissements non planifiés, alimentation en eau	-			
3301.xx	Amortissements non planifiés, traitement des eaux usées	-			
3301.xx	Amortissements non planifiés, FS MV n° 3	-			
3301.xx	Amortissements non planifiés, FS MV n° 4	-			
3301.xx	Amortissements non planifiés, gestion des déchets	-			
3301.xx	Amortissements non planifiés, service du feu (seul. FS "normal")	-			
3301.xx	Amortissements non planifiés, FS n° 3 électricité	-			
3301.xx	Amortissements non planifiés, FS n° 4 gaz	-			
3301.xx	Amortissements non planifiés, FS n° 5	-			
3301.xx	Amortissements non planifiés, FS n° 6	-			

3510.1x	Attributions au FS MV, alim. en eau (valeur de remplacement)	299 819.00
3510.1x	Attributions au FS MV, trait. eaux usées (valeur de remplacem.)	299 881.00
3893.xx	Attributions au FS MV n° 3 (valeur de remplacement)	
3893.xx	Attributions au FS MV n° 4 (valeur de remplacement)	
3510.5x	Attributions au FS MV, alim. en eau (taxes de raccordement)	35 827.50
3510.5x	Attributions au FS MV, trait. eaux usées (taxes de raccordem.)	40 374.00
366x.xx	Amort. planifiés/non plan. de subv. d'inv., alimentation en eau	-
366x.xx	Amort. planifiés/non plan. de subv. d'inv., traitement eaux usées	-
366x.xx	Amort. planifiés/non planifiés de subv. d'inv., FS MV n° 3	
366x.xx	Amort. planifiés/non planifiés de subv. d'inv., FS MV n° 4	
366x.xx	Amort. planifiés/non plan. de subv. d'inv., gestion des déchets	-
366x.xx	Amort. plan./non plan. subv. d'inv., serv. du feu (seul. FS "normal")	
366x.xx	Amort. planifiés/non planifiés de subv. d'inv., FS n° 3 électricité	-
366x.xx	Amort. planifiés/non planifiés de subv. d'inv., FS n° 4 gaz	-
366x.xx	Amort. planifiés/non planifiés de subv. d'inv., FS n° 5	
366x.xx	Amort. planifiés/non planifiés de subv. d'inv., FS n° 6	

Compte des investissements

Groupe de matières	Dépenses	Montant en CHF
59	Report au passif du bilan	730 420.17
5900.xx	Recettes reportées au bilan, alimentation en eau	-
5900.xx	Recettes reportées au bilan, traitement des eaux usées	-
5900.xx	Recettes reportées au bilan, FS MV n° 3	
5900.xx	Recettes reportées au bilan, FS MV n° 4	
5900.xx	Recettes reportées au bilan, gestion des déchets	-
5900.xx	Recettes reportées au bilan, service du feu (seul. FS "normal")	-
5900.xx	Recettes reportées au bilan, FS n° 3 électricité	-
5900.xx	Recettes reportées au bilan, FS n° 4 gaz	-
5900.xx	Recettes reportées au bilan, FS n° 5	
5900.xx	Recettes reportées au bilan, FS n° 6	

Groupe de matières	Recettes	Montant en CHF
69	Report à l'actif du bilan	3 640 469.34
6900.xx	Dépenses reportées au bilan, alimentation en eau	1 286 788.06
6900.xx	Dépenses reportées au bilan, traitement des eaux usées	510 291.90
6900.xx	Dépenses reportées au bilan, FS MV n° 3	
6900.xx	Dépenses reportées au bilan, FS MV n° 4	
6900.30	Dépenses reportées au bilan, gestion des déchets	4 906.65
6900.xx	Dépenses reportées au bilan, service feu (seul. FS "normal")	
6900.xx	Dépenses reportées au bilan, FS n° 3 électricité	435 828.84
6900.xx	Dépenses reportées au bilan, FS n° 4 gaz	221 562.65
6900.xx	Dépenses reportées au bilan, FS n° 5	
6900.xx	Dépenses reportées au bilan, FS n° 6	

Annexe aux comptes annuels

Dépenses	Montant en CHF
Total de la valeur de remplacement, alimentation en eau	29 540 171.00
Total de la valeur de remplacement, traitement des eaux usées	39 813 109.00
Total de la valeur de remplacement, FS n° 3	
Total de la valeur de remplacement, FS n° 4	

1) Conformément aux articles 7 LPFC et 5 OPFC, la population résidante moyenne est déterminée en additionnant les états mensuels de la population au dernier jour de chaque mois et en divisant la somme ainsi obtenue par douze.

Indicateurs financiers du compte global

Montant en CHF

Quotient d'endettement net (QEN)

Capitaux de tiers	+	20	22 583 822.14
Patrimoine financier	-	10	25 051 908.35
= Endettement net			-2 468 086.21

Impôts directs, personnes physiques (PP)	+	400	9 501 741.60
Impôts directs, personnes morales (PM)	+	401	5 074 300.95
Réduction des disparités	+/-	4622/3622	-592 820.00
Dotations minimale	+	4621.5	-
Ind. forf. cantonale, compensation des charges de centre	+	4621.6	-
Prestation complémentaire géo-topographique	+	4621.6	-
Prestation complémentaire socio-démographique	+	4621.6	109 806.00
= Impôts directs PP et PM et péréquation financière			14 093 028.55

= Quotient d'endettement net (QEN)

(Endettement net / impôts directs PP et PM et PF)

-17.51%

Degré d'autofinancement (DA)

Résultat du compte global	90	466 066.52	
Amortissement du patrimoine administratif	+	33	1 300 161.42
Attributions aux fonds et financements spéciaux	+	35	1 418 505.86
Prélèvements sur les fonds et financements spéciaux	-	45	1 083 140.15
Rectifications, prêts du patrimoine administratif	+	364	-
Rectifications, participations du patrimoine administratif	+	365	-
Amortissement, subventions d'investissement	+	366	-
Attributions aux capitaux propres	+	389	5 980 501.55
Prélèvements sur les capitaux propres	-	489	6 130 355.94

Revalorisations PA	-	4490	-
= Autofinancement			1 951 739.26
Dépenses reportées au bilan	+	690	3 640 469.34
Recettes reportées au bilan	-	590	730 420.17
= Investissements nets			2 910 049.17
= Degré d'autofinancement (DA) (Autofinancement / investissements nets)			67.07%

Quotité de la charge des intérêts (QChI)

Charges d'intérêts	+	340	280 698.91
Revenus des intérêts	-	440	321 378.30
= Charge nette des intérêts			-40 679.39
Revenus du compte de résultats	+	4	54 473 978.19
Subventions à redistribuer	-	47	-
Imputations internes	-	49	697 885.95
Prélèvements sur les capitaux propres	-	489	6 130 355.94
Prélèvements sur la réserve liée à la réévaluation	+	4896	-
= Revenus courants			47 645 736.30
= Quotité de la charge des intérêts (QChI) (Charge nette des intérêts / revenus courants)			-0.09%

Dette brute par rapport aux revenus (DB/R)

Engagements courants	+	200	1 978 436.74
Engagements financiers à court terme	+	201	940 850.00
Instruments financiers dérivés	-	2016	-
Engagements financiers à long terme	+	206	14 618 550.00
= Dette brute			17 537 836.74
= Revenus courants			47 645 736.30
= Dette brute par rapport aux revenus (DB/R) (Dette brute / revenus courants)			36.81%

Quotité d'investissement (QInv)

= Investissements bruts		690	3 640 469.34
Charges de personnel	+	30	8 179 630.39
Charges de biens et services et autres charges d'exploitation	+	31	12 777 611.08
Rectifications sur créances	-	3180	2 705.80
Charges financières	+	34	362 376.81
Rectifications, immobilisations PF	-	344	-
Charges de transfert	+	36	23 291 238.61
Rectifications, prêts PA	-	364	-
Rectifications, participations PA	-	365	-
Amortissements, subventions d'investissement	-	366	-
= Charges globales			48 248 620.43

= Quotité d'investissement (QInv)

(Investissements bruts / charges globales)

7.55%

Quotité de la charge financière (QChF)

Charges d'intérêts	+	340	280 698.91
Revenus des intérêts	-	440	321 378.30
Amortissement du patrimoine administratif	+	33	1 300 161.42
Rectifications, prêts PA	+	364	-
Rectifications, participations PA	+	365	-
Amortissements, subventions d'investissement	+	366	-
= Charge financière			1 259 482.03

= Revenus courants

47 645 736.30

= Quotité de la charge financière (QChF)

(Charge financière / revenus courants)

2.64%

Endettement net en francs par habitant (E/H)

Capitaux de tiers	+	20	22 583 822.14
Patrimoine financier	-	10	25 051 908.35
= Endettement net			-2 468 086.21
= Population résidante moyenne			5 179
= Endettement net en francs par habitant (E/H) (Endettement net / population résidante moyenne)			-476.56

Quotité d'autofinancement (QA)

= Autofinancement			1 951 739.26
= Revenus courants			47 645 736.30
= Quotité d'autofinancement (QA)			4.10%

Quotité de la charge des intérêts nets (QChIN)

Charges financières	+	34	362 376.81
Revenus des intérêts	-	440	321 378.30
Gains réalisés PF	-	441	399 790.00
Revenus de participations PF	-	442	-
Revenus des biens-fonds PF	-	443	269 745.00
Rectifications, immobilisations PF	-	444	-
= Charges financières nettes			-628 536.49
Impôts sur le revenu, personnes physiques (PP)	+	400	9 501 741.60
Impôts directs, personnes morales (PM)	+	401	5 074 300.95
Autres impôts directs	+	402	1 428 205.40
= Revenus fiscaux (impôts directs)			16 004 247.95

= Quotité de la charge des intérêts nets (QChIN)
(Charges financières nettes / revenus fiscaux)

-3.93%

Capitaux propres déterminants par habitant (CPD/H)

Capitaux propres	+	29	34 777 279.39
Financements spéciaux, engagements (+) et avances (-)	-	290	5 047 544.14
Préfinancement (MV), alimentation en eau	-	29301	138 534.00
Préfinancement (MV), traitement des eaux usées	-	29302	858 277.35
= Capitaux propres déterminants (CPD)			28 732 923.90
= Population résidante moyenne			5 179
= Capitaux propres déterminants par habitant (CPD/H)			5 547.97

Indicateurs financiers du compte général

	Groupe de matières	Montant en CHF
Degré d'autofinancement (DA)		
Clôture du compte général	900	683 298.52
Amortissements du PA financé par les impôts	33	710 796.53
Rectifications, prêts PA	364	-
Rectifications, participations PA	365	-
Amortissements, subventions d'investissement	366	-
Attributions aux capitaux propres	389	5 980 501.55
Prélèvements sur les capitaux propres	489	6 130 355.94
Revalorisations PA	4490	-
= Autofinancement		1 244 240.66
Report de dépenses financées par les impôts au bilan	690	1 181 091.24
Report de recettes financées par les impôts au bilan	590	730 420.17
= Investissements nets		450 671.07
= Degré d'autofinancement (DA) (Autofinancement / investissements nets)		276.09%
Quotient de l'excédent du bilan (QEB)		
Excédent / découvert du bilan	299	12 959 044.38
= Excédent / découvert du bilan		12 959 044.38
= Impôts directs PP et PM et péréquation financière		14 093 028.55
= Quotient de l'excédent du bilan (QEB)		91.95%

Commune 2610 Saint-Imier

Année 2019

Population résidante moyenne 5 179

Indicateurs financiers du FS "alimentation en eau"

Montant en CHF

Degré d'autofinancement (DA)

			-202
Excédent de revenus / charges, alimentation en eau		561.33	
Amortissement du patrimoine administratif	+	33	299 819.00
Attributions au FS MV	+	35	335 646.50
Amort. de subv. d'invest., alimentation en eau	+	366	-
Prélèvements sur le FS MV	-	45	299 819.00
Attributions au FS «alimentation en eau» (art. 85a OCo)	+	3898	-
Prélèvements sur le FS «alimentation en eau» (art. 85a OCo)	-	4898	-
= Autofinancement			133 085.17
Report de dépenses au bilan	+	690	1 286 788.06
Report de recettes au bilan	-	590	-
= Investissements nets			1 286 788.06
= Degré d'autofinancement (DA) (Autofinancement / investissements nets)			10.34%

Taux de couverture des coûts (TCC)

Revenus, alimentation en eau	+	7101	2 365 310.56
Excédent de charges, alimentation en eau	-	9011.xx	202 561.33
= Revenus sans le résultat de l'exercice			2 162 749.23
Excédent de revenus, alimentation en eau		9010.xx	-
= Charges sans le résultat de l'exercice			2 365 310.56
= Taux de couverture des coûts (TCC) (Revenus sans résultat ex. / charges sans résultat ex.)			91.44%

Quotient du maintien de la valeur (QMV)

Solde du maintien de la valeur, alimentation en eau

29301

138 534

Valeur de remplacement

Annexe aux cptes
annuels

29 540 171

= **Quotient du maintien de la valeur (QMV)**

(Solde du maintien de la valeur / valeur de remplacement)

0.47%

Indicateurs financiers du FS "traitement des eaux usées"

Groupe de matières	Montant en CHF
--------------------	----------------

Degré d'autofinancement (DA)	
Excédent de revenus/charges, traitement des eaux usées	-8 303.00
Amortissement du patrimoine administratif	+ 33 14 294.95
Attributions au FS MV	+ 35 340 255.00
Amort. de subv. d'invest., traitement des eaux usées	+ 366 -
Prélèvements sur le FS MV	- 45 14 294.95
Attributions au FS «traitement des eaux usées» (art. 85a OCo)	+ 3898 -
Prélèvements sur le FS «traitement des eaux usées» (art. 85a OCo)	- 4898 -
= Autofinancement	331 952.00

Report de dépenses au bilan	+ 690 510 291.90
Report de recettes au bilan	- 590 -
= Investissements nets	510 291.90

= Degré d'autofinancement (DA) (Autofinancement / investissements nets)	65.05%
---	---------------

Taux de couverture des coûts (TCC)

Revenus, traitement des eaux usées	+ 7201 1 510 609.39
Excédent de charges, traitement des eaux usées	- 9011.xx 8 303.00
= Revenus sans le résultat de l'exercice	1 502 306.39

Excédent de revenus, traitement des eaux usées	- 9010.xx -
= Charges sans le résultat de l'exercice	1 510 609.39

= Taux de couverture des coûts (TCC) (Revenus sans résultat ex. / charges sans résultat ex.)	99.45%
--	---------------

Quotient du maintien de la valeur (QMV)

Solde du maintien de la valeur, traitement des eaux usées

29302 858 277

Valeur de remplacement

Annexe aux cptes
annuels 39 813 109

= Quotient du maintien de la valeur (QMV)
(Solde du maintien de la valeur / valeur de remplacement)

2.16%

Année 2019

Population résidante moyenne 5 179

Indicateurs financiers du FS "gestion des déchets"

Groupe de matières	Montant en CHF
--------------------	----------------

Degré d'autofinancement (DA)

Excédent de revenus / charges, gestion des déchets	53 870.83
Amortissement du patrimoine administratif	+ 33
Amortissement de subventions d'investissement	+ 366
Attributions au FS «gestion des déchets» (art. 85a OCo)	+ 3898
Prélèvements sur le FS «gestion des déchets» (art. 85a OCo)	- 4898
= Autofinancement	101 622.13
Report de dépenses au bilan	+ 690
Report de recettes au bilan	- 590
= Investissements nets	4 906.65
= Degré d'autofinancement (DA) (Autofinancement / investissements nets)	2071.11%

Taux de couverture des coûts (TCC)

Revenus, gestion des déchets	+ 7301	874 914.12
Excédent de charges, gestion des déchets	- 9011.xx	-
= Revenus sans le résultat de l'exercice		874 914.12
Excédent de revenus, traitement des déchets	- 9010.xx	53 870.83
= Charges sans le résultat de l'exercice		821 043.29
= Taux de couverture des coûts (TCC) (Revenus sans résultat ex. / charges sans résultat ex.)		106.56%

Commune 2610 Saint-Imier

Année 2019

Population résidante moyenne 5 179

Indicateurs financiers du FS "électricité"

----- Montant en CHF -----

Degré d'autofinancement (DA)

Excédents de revenus / charges, FS n° 3		78 003.20
Amortissement du patrimoine administratif	+	177 645.64
Amortissement de subventions d'investissement	+	-
= Autofinancement		255 648.84
Report de dépenses au bilan	+	435 828.84
Report de recettes au bilan	-	-
= Investissements nets		435 828.84
= Degré d'autofinancement (DA)		58.66%

(Autofinancement / investissements nets)

Taux de couverture des coûts (TCC)

Revenus, FS n° 3	+	Fonction	6 578 814.50
Excédent de charges, FS n° 3	-	9011.xx	-
= Revenus sans le résultat de l'exercice			6 578 814.50
Excédent de revenus, FS n° 3	-	9010.xx	78 003.20
= Charges sans le résultat de l'exercice			6 500 811.30
= Taux de couverture des coûts (TCC)			101.20%

(Revenus sans résultat ex. / charges sans résultat ex.)

Commune 2610 Saint-Imier

Année 2019

Population résidante moyenne 5 179

Indicateurs financiers du FS "gaz"

Groupe de matières : Montant en CHF

Excédents de revenus / charges, FS n° 4		-138 241.70
Amortissement du patrimoine administratif	+	49 854.00
Amortissement de subventions d'investissement	+	-
= Autofinancement		387.70

Report de dépenses au bilan	+	221
Report de recettes au bilan	-	590
= Investissements nets		221

= Degré d'autofinancement (DA)
(Autofinancement / investissements nets)

-39.89%

Taux de couverture des coûts (TCC)

Revenus, FS n° 4	+	Fonction	3 282 308.12
			138
Excédent de charges, FS n° 4	-	9011.xx	241.70
= Revenus sans le résultat de l'exercice			3 144 066.42

Excédent de revenus, FS n° 4	-	9010.xx	-
= Charges sans le résultat de l'exercice			3 282 308.12

= Taux de couverture des coûts (TCC)
(Revenus sans résultat ex. / charges sans résultat ex.)

95.79%

7.1 Compte global

Indicateur financier	Comptes 2019		Comptes 2018		Comptes 2017		Commentaire / interprétation
	Valeur		Valeur		Valeur		
Quotient d'endettement net	-17.5 %		-23.1 %		-22.7 %		Chiffres négatifs, donc pas d'endettement net à fin 2019
Degré d'autofinancement	67.1 %		103.1 %		87.5 %		Insuffisant en 2019 pour réaliser nos investissements par nos propres moyens
Quotité de la charge des intérêts	- 0.1 %		0.1 %		0.1 %		Charge faible en raison du niveau des taux d'intérêts
Dette brute par rapport aux revenus	36.8 %		41.8 %		39.5 %		Situations favorables
Quotité d'investissement	7.6 %		9.0 %		9.7 %		Activité d'investissements d'importance moyenne
Quotité de la charge financière	2.6 %		2.8 %		3.1 %		Situations favorables
Endettement net en francs / habitant	- CHF 476.56		- CHF 653.43		- CHF 634.57		Pas d'endettement net à fin 2019
Quotité d'autofinancement	4.1 %		7.9 %		7.8 %		Cet indicateur se réduit de façon inquiétante
Quotité de la charge des intérêts nets	-3.9%		-1.0 %		0.45 %		Situations favorables
Capitaux propres par habitant	CHF 5'547.97		CHF 5'423.76		CHF. 5'179.66		Situations favorables

7.2 Compte général

Indicateur financier	Comptes 2019		Comptes 2018		Comptes 2017		Commentaire / interprétation
	Valeur		Valeur		Valeur		
Degré d'autofinancement	276.1 %		254.1 %		134.0 %		Ratios favorables dès 2017
Quotient de l'excédent du bilan	91.6 %		83.7 %		76.1 %		Chiffres relativement acceptables

7.3 Financement spécial "alimentation en eau"

Indicateur financier	Comptes 2019		Comptes 2018		Comptes 2017		Commentaire / interprétation
	Valeur		Valeur		Valeur		
Degré d'autofinancement	10.3 %		39.7 %		37.5 %		Chiffres défavorables mais nécessité d'investir
Taux de couverture des coûts	91.4 %		110.2 %		104.1 %		Chiffres favorables mais en baisse
Quotient du maintien de la valeur	0.47 %		0.35 %		0.2 %		Valeurs faibles

7.4 Financement spécial "traitement des eaux usées"

Indicateur financier	Comptes 2019		Comptes 2018		Comptes 2017		Commentaire / interprétation
	Valeur		Valeur		Valeur		
Degré d'autofinancement	65.1 %		78.4 %		151.0 %		Chiffres favorables jusqu'à fin 2017 mais insuffisant dès 2018
Taux de couverture des coûts	99.5 %		104.4 %		113.6 %		Chiffres favorables
Quotient du maintien de la valeur	2.2 %		1.3 %		0.5%		Valeurs faibles

7.5 Financement spécial "gestion des déchets"

Indicateur financier	Comptes 2019		Comptes 2018		Comptes 2017		Commentaire / interprétation
	Valeur		Valeur		Valeur		
Degré d'autofinancement	2071.1 %		41.15 %				Investissements très faible en 2019
Taux de couverture des coûts	106.6 %		112.7 %		119.7 %		Chiffres favorables

7.6 Financement spécial "électricité"

Indicateur financier	Comptes 2019		Comptes 2018		Comptes 2017		Commentaire / interprétation
	Valeur		Valeur		Valeur		
Degré d'autofinancement	58.7 %		39.6 %		23.7 %		Valeurs trop faibles
Taux de couverture des coûts	101.2 %		99.3 %		100.1 %		Valeurs suffisantes

7.7 Financement spécial "gaz"

Indicateur financier	Comptes 2019		Comptes 2018		Comptes 2017		Commentaire / interprétation
	Valeur		Valeur		Valeur		
Degré d'autofinancement	- 39.9 %		29.9 %		-49.4 %		Valeurs trop faibles
Taux de couverture des coûts	95.8 %		101.35 %		90.1 %		Valeurs favorables

8 PROPOSITION DE L'EXÉCUTIF

APPROBATION:

Le conseil municipal arrête les comptes annuels au sens de l'article 71 OCo (RSB 170.111) pour l'exercice 2019

COMPTE DE RÉSULTATS		
Charges du compte global	53 310 025.72	CHF
Revenus du compte global	53 776 092.24	CHF
Excédent de charges / de revenus	466 066.52	CHF
dont		
Charges du compte général	38 830 071.01	CHF
Revenus du compte général	39 513 369.53	CHF
Excédent de charges / de revenus	683 298.52	CHF
Charges Alimentation en eau	2 365 310.56	CHF
Revenus Alimentation en eau	2 162 749.23	CHF
Excédent de charges / de revenus	-202 561.33	CHF
Charges Traitement eaux usées	1 510 609.39	CHF
Revenus Traitement eaux usées	1 502 306.39	CHF
Excédent de charges / de revenus	-8 303.00	CHF
dont		
Charges Gestion des déchets	821 043.29	CHF
Revenus Gestion des déchets	874 914.12	CHF
Excédent de charges / de revenus	53 870.83	CHF
Charges Electricité	6 500 811.30	CHF
Revenus Electricité	6 578 814.50	CHF
Excédent de charges / de revenus	78 003.20	CHF
Charges Gaz	3 282 180.17	CHF
Revenus Gaz	3 143 938.47	CHF
Excédent de charges / de revenus	-138 241.70	CHF

COMPTE DES INVESTISSEMENTS	Dépenses	3 640 469.34	CHF
	Recettes	730 420.17	CHF
	Investissements nets	2 910 049.17	CHF

CRÉDITS SUPPLÉMENTAIRES selon le tableau distinct CHF 3'751'095.30

L'excédent de charges/de revenus est prélevé sur les capitaux propres/attribué aux capitaux propres.


Du fait de l'excédent de charges/de revenus, les capitaux propres diminuent/augmentent de CHF 683'298.52

PROPOSITION:

Il est proposé au Conseil de ville d'approuver les comptes de 2019 ainsi que les crédits supplémentaires d'un montant de 3'751'095.30 francs.

St-Imier, le 31 mars 2020


Tanner Patrick



Maire

AU NOM DU CONSEIL MUNICIPAL

Grossenbacher Beat



Chancelier

Castiglioni Mario



Administrateur des finances

9 RAPPORT SUCCINCT

Rapport succinct de l'organe de vérification des comptes relatif à la vérification des comptes annuels de l'exercice 2019

établi à l'intention du Conseil de ville de

la commune municipale de Saint-Imier

En notre qualité d'organe de vérification des comptes, nous avons examiné les comptes annuels de la commune municipale de Saint-Imier, comprenant le rapport, le bilan, le compte de résultats, le compte des investissements, le tableau des flux de trésorerie et l'annexe, de l'exercice clos au 31 décembre 2019. Les travaux de vérification se sont achevés le 29 mai 2020.

Responsabilité du Conseil municipal

La responsabilité de l'établissement des comptes annuels, conformément aux dispositions légales du canton et de la commune, incombe au Conseil municipal. Cette responsabilité comprend la conception, la mise en place et le maintien d'un système de contrôle interne relatif à l'établissement et à la présentation des comptes annuels devant garantir que ceux-ci ne contiennent pas d'anomalies significatives résultant de fraudes ou d'erreurs. Le Conseil municipal est par ailleurs responsable du choix et de l'application de méthodes comptables appropriées, ainsi que de l'adéquation des estimations comptables.

Responsabilité de l'organe de vérification des comptes

Notre responsabilité consiste, sur la base de notre vérification, à exprimer une opinion sur les comptes annuels. Nous avons effectué notre vérification conformément aux dispositions légales et au Guide destiné aux organes de vérification des comptes (Guide OVC, édition 2016). Nous avons planifié et réalisé la vérification de façon à obtenir une assurance raisonnable que les comptes annuels ne contiennent pas d'anomalies significatives.

La révision inclut des opérations de vérification destinées à recueillir des éléments probants au sujet des valeurs et des informations figurant dans les comptes annuels. Le choix des opérations de vérification relève du pouvoir d'appréciation du réviseur, et en particulier de son évaluation du risque que les comptes annuels contiennent des anomalies significatives résultant de fraudes ou d'erreurs. Lors de l'évaluation de ces risques, le vérificateur prend en compte le système de contrôle interne, dans la mesure où il influence l'établissement des comptes annuels, pour définir les procédures de vérification adaptées aux circonstances, et non pas dans le but d'exprimer une opinion sur l'efficacité de celui-ci. La révision comprend, en outre, une évaluation de l'adéquation des méthodes comptables appliquées et du caractère plausible des estimations comptables effectuées ainsi qu'une appréciation de la présentation des comptes annuels dans leur ensemble. Nous estimons que les éléments probants recueillis constituent une base suffisante et adéquate pour former notre opinion.

Opinion sur les comptes annuels

Selon notre appréciation, les comptes annuels de l'exercice clos au 31 décembre 2019 sont conformes aux dispositions légales du canton et de la commune.

Rapport sur la base d'autres dispositions légales

Nous attestons que nous remplissons les exigences d'indépendance au sens de l'article 123 OC, et qu'il n'existe aucun fait incompatible avec notre indépendance.

Nous vous proposons d'approuver les comptes annuels clos au 31 décembre 2019 qui vous sont soumis, avec un actif et un passif de 57 361 101.53 francs et un excédent de revenus du compte général de 683 298.52 francs.


Saint-Imier, le 29 mai 2020

Organe de vérification des comptes :

Société Fiduciaire FICONOM SA

A. Vaucher

C. Mott




10 APPROBATION DES COMPTES ANNUELS

Le Conseil de ville de la Municipalité de Saint-Imier a approuvé les comptes 2019 en date du 18.06.2020 conformément à la proposition du Conseil municipal du 31.03.2020.


Saint-Imier, le 18 juin 2020

AU NOM DU CONSEIL DE VILLE

Beck Elisabeth


Présidente

Fiechter Nathalie


Secrétaire

11 Annexe

11.1 Règles

11.1.1.1 Règles applicables à la présentation des comptes:

Les comptes annuels de la commune de Saint-Imier ont été clos conformément aux bases légales cantonales en vigueur:

Loi sur les communes (LCo; RSB 170.11)

Ordonnance sur les communes (OCo; RSB 170.111)

Ordonnance de Direction sur la gestion financière des communes (ODGFCo; RSB 170.511)

En vertu de l'article 70, alinéa 1 LCo, les comptes se fondent sur le modèle comptable harmonisé 2 pour les cantons et les communes (MCH2) selon le manuel de la Conférence des directeurs cantonaux des finances. Dans certains domaines, les prescriptions cantonales s'écartent des recommandations concernant le MCH2. L'Office des affaires communales et de l'organisation du territoire a publié une liste des exceptions sur son site Internet, à l'adresse www.be.ch/communes > Finances communales > MCH2 > Outils de travail.

11.1.1.2 Evaluation du patrimoine financier*:

Les actifs du patrimoine financier sont portés au bilan lorsqu'ils présentent une utilité économique future et que leur valeur peut être déterminée de manière fiable. Le patrimoine financier est inscrit pour la première fois au bilan à sa valeur d'acquisition ou de production. Les biens acquis à titre gratuit sont inscrits à leur valeur vénale au moment de leur entrée dans le patrimoine financier. Les évaluations ultérieures du patrimoine financier ont lieu à la valeur vénale de ce dernier à la date du bilan. Une réévaluation intervient tous les cinq ans ou en cas de modification de la valeur officielle pour les biens-fonds, droits de superficie exceptés, et annuellement pour toutes les autres valeurs patrimoniales. Les valeurs inscrites au bilan doivent être immédiatement rectifiées en cas de dépréciation effective durable ou de perte.

La situation des immobilisations corporelles du patrimoine financier à fin 2019 se présente de la manière suivante :

	Montants au 31.12.2018 (y compris plus-value)	Montants au 31.12.2019 (y compris plus-value)	Immo. en MCH2 (composants)	Critères d'évaluation	Valeur estimée de ventes	Risques	Plus-values retenues et comptabilisées
Récapitulation détaillée PF au bilan							
108 Immobilisations corporelles PF							
1080 Terrains PF							

Terrains à bâtir ancien home	170'140.81	170'140.81	10800.0001	Contrôle des ventes	187'780.00	Dépend du prix de vte	0.00
Terrains à bâtir zones industrielles	1'938'635.85	1'984'173.40	10800.0002	Contrôle des ventes + CHF 4'750.30 de solde disponible sur crédit de 4,6 millions pour travaux selon contrôle crédits	2'407'737.50	Dépend du prix de vte / Plus-value calculée avec prix de 62.50/m2 !	0.00
Viabilisation zone Ouest des Fontenayes	0.00	0.00	10800.0003	A été remboursé par Roseraie à la vente des terrains	0.00		0.00
TOTAL DU COMPTE 10800.00	2'108'776.66	2'154'314.21			2'595'517.50		
1084 Bâtiments PF							
Immeubles locatifs	1'450'000.00	1'450'000.00	10840.0001	Valeur rdt à 8 %	1'453'000.00	Vétusté	390'245.00
Immeuble locatif Clef 37 & garages 37a	900'000.00	900'000.00	10840.0002	Valeur rdt à 8 %	944'700.00	Vétusté	182'000.00
Ancien home y compris terrain	1'425'000.00	1'425'000.00	10840.0003	Valeur rdt à 8 %	1'425'000.00	Vétusté mais terrain de 10'251 m2 à CHF 65.--	1'424'999.00
Office du tourisme	345'000.00	345'000.00	10840.0004	Valeur rdt à 8 %	345'000.00		0.00
TOTAL DU COMPTE 10840.00	4'120'000.00	4'120'000.00			4'167'700.00		
TOTAL GLOBAL	6'228'776.66	6'274'314.21			6'763'217.50		1'997'244.00

Compte à utiliser pour la réévaluation du PF selon calculs ci-dessus :	29600.01
--	----------

1.1.1.3 Evaluation du patrimoine administratif:

Les actifs du patrimoine administratif sont portés au bilan lorsqu'ils présentent une utilité publique pour plusieurs années à venir et que leur valeur peut être déterminée de manière fiable. Ils sont inscrits au bilan à leur valeur d'acquisition ou de production en application du principe de la méthode nette et amortis de manière linéaire en fonction de leur durée d'utilisation. Les biens acquis à titre gratuit sont inscrits à leur valeur vénale au moment de leur entrée dans le patrimoine administratif. Les valeurs inscrites au bilan doivent être immédiatement rectifiées en cas de dépréciation effective durable ou de perte. Les catégories d'immobilisations et les durées d'utilisation sont définies à l'annexe 2 OCo.

11.1.1.4 Limites d'inscription à l'actif:

Compte général	CHF 50'000.00
Financements spécial «alimentation en eau»	CHF 50'000.00
Financements spécial «traitement des eaux usées»	CHF 50'000.00
Financement spécial « déchets »	CHF 50'000.00
Financements spécial «électricité»	CHF 50'000.00
Financements spécial «gaz»	CHF 50'000.00

11.1.1.5 Patrimoine administratif existant:

Le patrimoine administratif existant au moment du passage au MCH2, soit au 31 décembre 2015, est amorti de manière linéaire pendant 16 ans, exception faite des postes énumérés au chiffre 4.1.3 des dispositions transitoires de l'ordonnance sur les communes.

11.2 Bases des comptes annuels

Les comptes de 2019 se basent sur le budget 2019 et les comptes de l'exercice précédent, soit ceux de 2018.

Approbation:

	Budget	Comptes annuels
Conseil municipal	2 octobre 2018	2 avril 2019
Rapport succinct de l'organe de vérification des comptes		31 mai 2019
Conseil de ville	25 octobre 2018	20 juin 2019

11.3 ETAT DES CAPITAUX PROPRES

En milliers de
francs

	Capitaux propres au 1 ^{er} janvier 2019	Changements intervenus pendant l'exercice			Capitaux propres au 31.12.2019
		Augm.	Dim.	Comptes 2019	
29	Capitaux propres	8 312	7 621	691	34 777
290	Financements spéciaux, engagements (+) et avances (-)	884	1 176	-292	5 048
29001.01	Fonds eau propre ET	0	202	-202	1 223
29002.01	Fonds eaux usées ET	0	9	-9	172
29002.02	PGEE, raccordements privés	0	48	-48	0
29002.09	Avances FS eaux usées (2014)	0	0	0	0
29003.01	Fonds déchets	64	10	54	882
29004.01	Fonds électricité FS	766	700	66	2 010
29004.02	Fonds efficacité énergétique FS	54	69	-15	197
29005.01	Fonds gaz naturel	0	138	-138	564
292	Réserves provenant de l'enveloppe budgétaire	0	0	0	0
293	Préfinancements	6 745	6 445	300	13 738
29300.01	Fonds routes communales	250	300	-50	364
29300.02	Fonds entretien immeubles PF	65	23	42	363
29300.03	Fonds entretien immeubles PA	470	646	-176	800
29300.05	Fonds développement St-Imier	201	134	67	7 159

29300.06	Fonds impôts personnes morales	4 000	4 995	4 995	0	4 000
29301.01	Fonds eau propre MV	103	336	300	36	139
29302.01	Fonds eaux usées MV	532	340	14	326	858
29302.02	PGEE, raccordements privés	0	88	33	55	55
294	Réserves	1 035	0	0	0	1 035
29400.01	Amortissements supplémentaires	1 035	0	0	0	1 035
296	Réserve liée à la réévaluation du patrimoine financier	1 997	0	0	0	1 997
29600.01	Réserve liée à la réévaluation du patrimoine financier	1 997	0	0	0	1 997
29601.01	Réserve de fluctuation	0	0	0	0	0
298	Autres capitaux propres	0	0	0	0	0
29900.01	Résultat annuel	0	683	0	683	683
299	Excédent/découvert du bilan	12 276				12 959

11.4 TABLEAU DES PROVISIONS

205 Provisions à court terme						
Compte	Désignation	Valeur comptable au 01.01.2019	Modification		Valeur comptable au 31.12.2019	Commentaire sur la modification et le maintien
			Augmentation	Diminution		
10100.99	Provision pour pertes sur créances ST	443 600.00	72 800.00	0.00	516 400.00	Ajustement de la provision à fin 2019

10120.98	Provision pour créances fiscales et intérêts sujets à correction	0.00	0.00	0.00	0.00	0.00	Dissolution de la provision en 2017 car taxations fiscales définitives 2015-2016 d'un contribuable personne physique + taxations définitives de personnes morales 2016 inférieures aux acomptes versés à l'époque
10120.99	Provision pour pertes sur créances d'impôts et autres	1 007 400.00	0.00	72 800.00	0.00	934 600.00	Ajustement de la provision à fin 2019
20570.01	Provision péréquation financière	980 400.00	0.00	166 600.00	0.00	813 800.00	Ajustement de la provision à fin 2019

208 Provisions à long terme							
Compte	Désignation	Valeur comptable au 01.01.2019	Modification		Valeur comptable au 31.12.2019	Commentaire sur la modification et le maintien	
			Constitution	Utilisation			
	<i>Aucune provision à long terme</i>	0.00	0.00	0.00	0.00		
	Total des provisions à court terme	2 431 400.00	72 800.00	239 400.00	2 264 800.00		
	Total des provisions à long terme	0.00	0.00	0.00	0.00		
	Total des provisions	2 431 400.00	72 800.00	239 400.00	2 264 800.00		

11.5 TABLEAU DES PARTICIPATIONS

Registre des engagements et participations influençant les finances communales

Situation au : 31.12.2019

Type d'organisation	Nom	Droit public	Droit privé	But	Genre d'engagement	Financement, responsabilités et versements complémentaires	Représentant communal	Remarque
Syndicat de sapeurs-pompiers d'Ergué	Syndicat des sapeurs-pompiers d'Ergué	X		Lutte contre le feu, les éléments naturels et autres événements dommageables au sens de l'article 13	Membre du syndicat	Art. 71 du Règlement d'organisation : "Le passif du syndicat n'est couvert que par ses avoirs. En cas de dissolution du syndicat, la loi sur les communes régleme la responsabilité des	M. Marcel Gilomen, conseiller municipal	Communes adhérentes : La Ferrière, Renan,

<p>Société immobilière Diapason SA</p>		<p>Gestion du bien-fonds dont l'immeuble abrite l'Ecole de Musique du Jura bernois</p>		<p>La commune détient 400 actions à CHF 500.00, soit CHF 200'000.00 sur un capital-actions total de CHF 340'000.00, soit 58.8 %. Seul le capital-actions répond des dettes. Engagement de la commune à rembourser les prêts LIM cantonal et fédéral. L'amortissement total se monte à CHF 11'500.00 par année et se terminera le 31 décembre 2022</p>	<p>M. Olivier Zimmermann, conseiller municipal</p>	<p>L'Ecole de Musique du Jura bernois détient CHF 100'000.- de capital-actions (200 actions)</p>
<p>Clientis Caisse d'Epargne du district de Courtelary</p>	<p>X</p>	<p>L'activité de la société est celle d'une banque régionale. Le rayon d'activité est limité principalement au district de Courtelary et environs immédiats. Elle peut toutefois entretenir des comptes correspondants avec l'étranger pour faciliter le trafic des paiements</p>	<p>Actionnaire</p>	<p>Les dettes de la société sont garanties par l'actif social et par un engagement des communes municipales et bourgeoises du district de Courtelary, pour un montant de CHF 500'000.00 au maximum. Aucune obligation de versement complémentaire. Il ressort d'une reconnaissance de dette signée par la commune municipale de St-imier que l'engagement de cette dernière s'élève à CHF 15'151.52 envers les créanciers de la Caisse d'Epargne du district de Courtelary et de CHF 435.00 envers la banque.</p>	<p>Pas de représentant communal au Conseil d'administration</p>	<p>Capital-actions de CHF 50'000.00, libéré à 100 %. Société anonyme fondée en 1829. La commune possède 3 actions de nominal CHF 145.00</p>
<p>Vadec SA (anciennement Centre Régional d'Incinération des ordures SA (Cridor))</p>	<p>X</p>	<p>Construction et exploitation d'une usine régionale d'incinération des ordures ménagères. La société a pour but l'élimination par des techniques appropriées des ordures. Elle peut entreprendre d'autres activités en rapport avec son but, notamment la vente</p>	<p>Actionnaire</p>	<p>CHF 202'000.00 cautionnement d'un emprunt pour la création d'une installation régionale de compostage. Art. 35 al. 2 des statuts : "Le solde passif constitue l'excédent de charges de l'exercice. Il est couvert par les communes actionnaires au pro rata de leur population."</p>	<p>M. John Buchs, représentant du Conseil municipal depuis le 9 mai 2018</p>	<p>Capital-actions de CHF 18'000'000.00. La commune détient 5068 actions nominatives d'une valeur nominale totale de CHF 506'800.00</p>

Société du Chemin de Fer Funiculaire St- Imier - Mt-Soleil		Exploitation du funiculaire St- Imier / Mont-Soleil		La commune détient 735 actions à CHF 100.00, soit CHF 73'500.00 sur un capital-actions total de CHF 250'000.00, soit 29.4 %. Seul le capital-actions répond des dettes. Engagement de la commune à rembourser CHF 1 million sur le prêt LIM fédéral accordé au funiculaire pour sa réfection. L'amortissement se monte à CHF 52'650.00 par année et devrait se terminer le 31 décembre 2022	MM. Olivier Zimmermann et Marcel Gilomen, conseillers municipaux	Capital-actions de CHF 250'000.00
Parc Technologique de Saint-Imier SA	X	Exploitation d'un parc technologique à St-Imier, par la mise à disposition de locaux à des instituts de transfert technologique ainsi qu'à de jeunes entreprises ou des entreprises en formation	Actionnaire	Garantie de la commune de remboursement du prêt LIM de CHF 1'300'000.-- initialement. L'amortissement se monte à CHF 65'000.-- par année, a commencé le 31 décembre 2004 et se terminera le 31 décembre 2023 Garantie de la commune de remboursement des prêts NPR de la Confédération et du canton pour un total se montant à CHF 2'000'000.--. Le remboursement annuel devrait se monter à CHF 105'300.-- et débute au 31.12.2012 afin de se terminer au 31.12.2030 au plus tard comme exigé par le beco	M. Patrick Tanner, maire, M. Olivier Zimmermann, conseiller municipal, M. Mario Castiglioni, administrateur des finances	Capital-actions de CHF 300'000.-- détenant au 2/3 par la commune, le dernier tiers étant en main de la HE-ARC
EAU-Vallon SA	X	Fourniture d'eau potable et d'eau d'extinction	Actionnaire	La Commune de St-Imier, tout comme l'autre actionnaire, s'est engagée à acheter, chaque année, un certain volume de m3 d'eau	M. Patrick Tanner, maire, Mme Josika Iles, conseillère municipale et M. Patrick Adatte, chef ST	Capital-actions de CHF 1'000'000.00 détenant à raison de la moitié, soit CHF 500'000.00 par la commune de St-Imier, l'autre moitié étant aux mains du SEF (Syndicat des eaux des Franches-Montagnes)
Crescentia SA	X	Favoriser le développement économique à long terme de Saint-Imier et de sa région et suppléer l'absence actuelle d'investissements privés visant à construire de nouveaux locaux destinés à la production industrielle ou à des sociétés de service offrant de nouveaux emplois	Actionnaire unique	Suite à la construction du PTSI III, cautionnement de CHF 1 million au total pour les prêts NPR de la Confédération et du canton et pour les prêts bancaires de la CEC (CHF 680'000.00 pour les prêts NPR et CHF 320'000.00 pour la CEC).	Le Conseil municipal est le conseil d'administration avec en plus le chancelier, M. Beat Grossenbacher	Capital-actions de CHF 3'000'000.00, entièrement libéré, détenant à 100 % par la commune

Diatel SA	X	Construction et exploitation à St-Imier et environs d'une installation de réception collective de télévision et de radio avec réseau de distribution	Actionnaire majoritaire	Seul l'actif social répond des dettes de la société. La commune possède 272 actions à CHF 500.00 de nominal et 49 actions à CHF 100.00 de nominal	Mme Josika Iles, conseillère municipale et M. Beat Grossenbacher, chancelier	Capital-actions de CHF 200'000.00, entièrement libéré. La commune détient CHF 140'900.00 de capital-actions, soit 70.45 %
Société des Forces Electriques de la Goule	X	Approvisionnement en énergie, achat d'énergie électrique ainsi que construction et exploitation d'installations de production et de distribution, en particulier utilisation des forces du Doubs à La Goule ou éventuellement à d'autres endroits, élaboration de projets, exécution et entretien d'installations à courant fort et à courant faible, ainsi que d'installations de communication	Actionnaire	Seul l'actif social répond des dettes de la société. La commune possède 7 actions de CHF 250.00 de nominal.	Aucun représentant au conseil d'administration	La commune de Saint-Imier possède CHF 1'750.00 d'actions pour un total de capital-actions de la société de CHF 3'500'000.00
BKW FMB Energie AG	X	Approvisionnement en énergie et commerce de l'énergie, y compris sa production, ainsi que fourniture de prestations de services dans les secteurs de l'énergie, etc.	Actionnaire	Seul l'actif social répond des dettes de la société. La commune possède 3'200 actions à CHF 2.50 de nominal.	Aucun représentant au conseil d'administration	La commune de Saint-Imier possède CHF 8'000.00 de capital-actions sur un total de CHF 132 millions (détenu en grande partie par le Canton de Berne (52.91 %) et par E.ON Energie AG (20 %))

Youtility AG	X	Développement des produits ainsi que des services et des prestations de support pour des entreprises d'électricité et de services dans des secteurs de prestations infrastructurelles, tels que l'approvisionnement en énergie, l'approvisionnement en eau, la télécommunication, etc.	Actionnaire	La commune possède 300 actions de CHF 100.--, soit CHF 30'000.00 sur un capital-actions total de CHF 5'500'000.00. Seul l'actif social répond des dettes de la société	Aucun représentant au conseil d'administration	Le contrat de coopération entre la commune et Youtility AG est limité à l'électricité
SACEN SA	X	Acheter ou vendre de l'énergie électrique en son nom propre selon la stratégie arrêtée; fournir aux communes actionnaires l'énergie dont elles ont besoin pour leur consommation propre et pour la distribution à leurs clients, conformément aux stratégies définies; fournir des prestations de conseils	Actionnaire	La commune possède 111 actions à CHF 100.00, soit CHF 11'100.00 sur un capital-actions total de CHF 100'000.00	Mme Josika Iles, conseillère municipale	Les actions sont réparties de la manière suivante : 387 pour Delémont, 241 pour Moutier, 107 pour Tramelan, 93 pour La Neuveville, 37 pour Develier, 12 pour Nods et 12 pour Lambing
The Swatch Group	X	Prise de participations dans toutes entreprises, en particulier dans le domaine de l'horlogerie, des mouvements et composants de montres, de la microélectronique, de la micromécanique, des télécommunications, de l'automobile ainsi que dans les domaines connexes	Actionnaire	La commune possède 500 actions nominatives de CHF 0.45, soit CHF 225.00, sur un capital-actions de CHF 132'007'500.00	Aucun représentant au conseil d'administration	

Erguél Sports SA	X	Fournir des infrastructures sportives à la population du Vallon de St-Imier, en particulier en faveur des communes et des associations sportives	Actionnaire	La commune possède 1'334 actions de CHF 1'000.00 de nominal, soit CHF 1'334'000.00, sur un capital-actions de CHF 2'106'000.00, soit le 63.3 %	M. Patrick Tanner, Président du conseil d'administration de la société	Bien que la commune soit actionnaire majoritaire, il faut la double majorité (des communes et des actions) pour les décisions importantes
CTM - Centre de Technologies Microtechniques SA	x	Promouvoir, organiser, financer et gérer un centre de compétence et d'appui dans le domaine de la plasturgie et d'autres activités liées	Actionnaire	La commune possède 100 actions de CHF 1'000.00, soit CHF 100'000.00 sur un capital-actions de CHF 102'000.00	M. Corentin Jeanneret, conseiller municipal	L'Association Centre-Jura et la Chambre d'Economie publique du Jura bernois possèdent chacune 1 action de CHF 1'000.00 de nominal
Viteos SA (anciennement Gaz (neuchâtelois) SA Gansa)	X	Approvisionner et distribuer de l'énergie électrique, de la chaleur et du gaz naturel; produire de l'énergie électrique et du gaz naturel; capter, transporter, traiter et distribuer de l'eau; valoriser et développer une production locale d'énergies renouvelables; construire, acquérir, entretenir, exploiter et gérer des réseaux de distribution de tous genres	Actionnaire	La commune possède 40 actions nominatives de CHF 1'000.00, soit CHF 40'000, sur un capital-actions total de CHF 106'614'000.--. La commune de St-Imier est engagée au maximum jusqu'à hauteur de sa part de capital	Aucun représentant au conseil d'administration	Société en mains publiques. La majorité du capital-actions est détenue par la Ville de La Chaux-de-Fonds (36.54 %), la Ville de Neuchâtel (47.33 %), la Ville du Locle (15.56 %)
S.I. Le Progrès SA	X	Achat, construction, location, gestion et généralement mise en valeur de propriétés immobilières et leur revente en bloc ou en détail	Actionnaire	Seul l'actif social répond des dettes de la société. Société inscrite au RC le 24.05.1952	M. Olivier Zimmermann, conseiller municipal	La commune possède 50 actions de CHF 1'000.00, soit 1/3 du capital-actions de CHF 150'000.00

Fondations							
Fondation La Pelouse	X	Organisme responsable des crèches "La Pelouse" et "Barbapapa" ainsi que de l'école gardienne "Le Griffon". Gestion des crèches, cantines et autres institutions semblables dans la commune de St-Imier afin d'offrir aux enfants un accueil préscolaire et scolaire en fonction des besoins	Membre fondateur	Forfait annuel de 20 % des coûts à charge de la Municipalité + éventuellement déficit de la Fondation par rapport au subventionnement de Berne. Toutefois, la Fondation a l'obligation de prévenir la Municipalité si ce cas doit être envisagé.	M. Jean Luc Berberat, Mme Paula Tanner, conseillers municipaux et M. Mario Castiglioni, administrateur des finances de la Municipalité	Maisons fondatrices ayant affecté un capital initial de CHF 180'000.00 en 1970 : Flückiger & Cie, Générale Ressorts SA, Cie des Montres Longines, Nivaflex SA, Nivarox SA, Fred Stampfli et la commune de St-Imier	
Fondation Reime-Berthe	X	Acquisition et gestion de bâtiments utilisés à des fins culturelles (aménagements d'une bibliothèque, d'un musée, de locaux artisanaux créatifs, etc.) en vue de maintenir et de favoriser la culture à Saint-Imier et dans le Vallon	Membre de la fondation	Au départ, engagement, par la commune, de rembourser les 2/3 du prêt LIM octroyé à la Fondation. Le prêt LIM initial était de CHF 925'000.00. Selon décision du Conseil de ville du 23 octobre 2014, La Municipalité remboursera finalement l'intégralité du prêt LIM. Le dernier amortissement aura lieu en 2022.	Conseil municipal in corpore dans le Conseil de fondation		
Fondation Les Rameaux	X	Acquisition et gestion de bâtiments utilisés à des fins culturelles. La Fondation soutient en outre toutes les recherches historiques et culturelles intéressant Saint-Imier, l'Erguël et la région. Elle entend enrichir le patrimoine régional, sans but lucratif.	Membre de la fondation	Cautionnement solidaire de la commune en faveur de la Confédération Suisse pour le prêt sans intérêt d'un montant initial de CHF 500'000.00 amorti sur 20 ans (CHF 25'000.00 par année), la 1ère fois le 31.12.2011 et jusqu'au 31.12.2030	M. Jean-Luc Berberat, conseiller municipal		

SASDOVAL	X	Organisation de l'aide et des soins à domicile par du personnel qualifié; permettre à la personne de vivre et d'être soignée à domicile le plus longtemps possible; apporter un soutien transitoire ou durable à l'entourage; collaborer avec le réseau socio-sanitaire; promouvoir la santé et prévenir les maladies	Membre de l'association	La participation aux coûts est déterminée par le contrat de prestations et les coûts plafonds déterminés par le canton, en fonction du résultat financier annuel de l'association et du nombre d'heures facturées durant l'année écoulée. Seule la fortune de l'association répond des dettes de celle-ci.	Mme Paula Tanner, conseillère municipale	
Ecole de Musique du Jura bernois	X	Initier les enfants du Jura bernois à la musique; enseigner la musique et l'art musical aux enfants et aux adultes	Membre de l'association	Pour atteindre son but, l'association tire ses ressources notamment des subventions des communes et du canton. La fortune sociale répond des obligations de l'association à l'exclusion des responsabilités personnelle des membres	M. Jean-Luc Berberat, conseiller municipal	Cette association est membre de l'Association des Ecoles de Musique du canton de Berne
Parc Régional Chasseral	X	Valorisation du patrimoine	Commune sociétaire	Financement de CHF 4.00 par habitant et par an. L'Association ne contracte pas de dettes	M. Corentin Jeanneret, conseiller municipal	L'engagement de la commune de St-Imier au sein de l'Association a été ratifié jusqu'au 31 décembre 2021
Jura bernois Tourisme	X	Promotion touristique du Jura bernois	Membre de l'association	Contribution communale par habitant (CHF 5.00 par an actuellement) et rétrocession d'une partie (30 % actuellement) de la taxe de séjour; contribution communale supplémentaire de CHF 3.50 par habitant car présence d'une antenne à St-Imier	M. Corentin Jeanneret, conseiller municipal	
Home Hébron	X	Hébergement des personnes âgées, sans but lucratif	Membre de la coopérative	Financement en direct par le canton dès le 01.01.2011		La commune possède CHF 34'000.00 (68 x

11.6 TABLEAU DES GARANTIES

Engagements conditionnels de la commune à la fin de l'année 2019

<u>Montant</u>	<u>Bénéficiaire</u>	<u>Nature de l'engagement</u>
CHF 202'000.00	Vadec (ancien Cridor SA)	Cautionnement d'un emprunt pour la création d'une installation régionale de compostage.
CHF 15'151.52	Caisse d'Epargne du district de Courtelary	Document du 17 juillet 1911 : "Le Conseil-Exécutif a ratifié ces décisions communales le 12 Mai 1911, et a fixé à CHF 500'000.00 la garantie des Communes entre elles, en faveur de la Caisse d'Epargne du district de Courtelary, ce qui pour chacune de ces corporations représente 1/33 de CHF 500'000.00 soit CHF 15'151.52. La garantie de la Commune municipale de St-Imier envers les créanciers de la Caisse d'Epargne, est ainsi fixée à quinze mille cent cinquante un francs et cinquante-deux centimes"
	Syndicat d'aménagement des eaux de la Suze	Art. 56 du Règlement d'organisation : "Les biens du syndicat servent de garantie en cas de dettes. En vertu de l'art. 147, 2e alinéa de la loi sur les communes, ce sont les communes affiliées qui répondent des dettes du syndicat en cas de dissolution de celui-ci"
	Syndicat pour l'épuration des eaux usées de St-Imier et environs (SESE)	Art. 44 du Règlement d'organisation : "Le passif du SESE n'est couvert que par ses avoirs. Lors de sa dissolution (art. 147 Lco), les communes affiliées répondent solidairement des dettes à l'égard des créanciers du SESE"
CHF 2'000.00	Association suisse de l'industrie gazière	Montant non libéré de notre part sociale no 494 d'un nominal de CHF 5'000.00
CHF 34 500.00	Diapason SA	Remboursement des prêts LIM : la commune a garanti le remboursement des prêts LIM cantonal et fédéral accordés à Diapason SA et dont le montant total initial était de CHF 230'000.00 à fin 2002. L'amortissement total se monte à CHF 11'500.00 par année et se termine donc le 31 décembre 2022
CHF 157 600.00	Funiculaire St-Imier / Mt-Soleil	Engagement de la commune à rembourser CHF 1 million sur le prêt LIM fédéral accordé au funiculaire pour sa réfection. L'amortissement se monte à CHF 52'650.00 par année et devrait se terminer le 31 décembre 2022
CHF 260 000.00	Parc technologique de Saint-Imier SA	Garantie de la commune de remboursement du prêt LIM de CHF 1'300'000.00. L'amortissement est de CHF 65'000.00 par année et commence le 31 décembre 2004. Il se terminera le 31 décembre 2023
CHF 275 000.00	Fondation Les Rameaux	Cautionnement solidaire de la commune en faveur de la Confédération Suisse pour le prêt sans intérêt d'un montant initial de CHF 500'000.00 amorti sur 20 ans (CHF 25'000.00 par an), la 1ère fois le 31.12.2011 et jusqu'au 31.12.2030
CHF 1 152 000.00	Parc technologique de Saint-Imier SA	Garantie de la commune de remboursement des prêts NPR de la Confédération et du canton pour un total se montant à CHF 2'000'000.00. Le remboursement annuel se monte à CHF 106'000.-- et débute au 31.12.2012 afin de se terminer

au 31.12.2030 au plus tard comme exigé par beco. Le dernier versement, en 2030, sera de CHF 92'000.00

<p>Syndicat des sapeurs-pompiers d'Erquél</p>	<p>Art. 71 (responsabilité) du Règlement d'organisation : "Le passif du syndicat n'est couvert que par ses avoirs. ³En cas de dissolution du syndicat, la loi sur les communes régleme la responsabilité des communes affiliées envers les tiers. L'article 73, 3e alinéa, s'applique aux relations des communes affiliées entre elles." Art. 73 (dissolution) al. 3 du Règlement d'organisation : "L'éventuel excès d'actifs ou de passifs est réparti entre les communes affiliées selon la clé utilisée pour les contributions annuelles au cours des 2 années précédentes."</p>
<p>CHF 1'000'000.-- Crescentia SA</p>	<p>Cautionnement maximum de la commune des prêts bancaire du canton et de la Confédération (prêts NPR) en faveur de Crescentia SA dans le cadre de la réalisation du PTSI III. La répartition du cautionnement est la suivante : - CHF 680'000.00 pour les prêts NPR de la Confédération et du canton (amortissements dès 2020) - CHF 320'000.00 pour les prêts bancaires (sans réduction proportionnelle en fonction des remboursements) A noter que les prêts NPR faisant l'objet du présent cautionnement ont été versés à Crescentia SA le 24.08.2016</p>

11.7 Tableau des immobilisations

Finance

Commune politique

Tableau des immobilisations
PATRIMOINE FINANCIER

2019

		108 Immobilisations corporelles PF				
		1080	1084	1086	1087	1089
		Terrains non bâtis	Bâtiments PF (désaffectation)	Biens mobiliers PF	Immobilisations en cours de construction PF	Autres immobilisations corporelles PF
Coûts d'acquisition	Valeur de l'immobilisation	1.1.2019	4 120 000.00			
	Augmentations	2019	45 537.55			
	Diminutions / corrections	2019				
	Transferts / reclassements (réorg.)	2019				
	Valeur de l'immobilisation	31.12.2019	2 154 314.21	4 120 000.00		
Rectifications cumulées	Etat au	1.1.2019				
	Dépréciations durables	2019				
	Revalorisations	2019				
	Transferts / reclassements (réorg.)	2019				
	Etat au	31.12.2019				
Valeur comptable	Valeur comptable nette	31.12.2019	2 154 314.21	4 120 000.00		
	dont celle des installations en leasing	31.12.2019				
	Valeurs d'assurance	31.12.2019		21'362'000.00		

11.7 Tableau des immobilisations

Tableau des immobilisations

2019

Finance

Commune politique

		140 Immobilisations corporelles									
		1400	1401	1402	1403	1404	1405	1406	1407	1409	
		Terrains non bâtis	Routes, voies de communication	Aménagement des eaux	Ouvrages de génie civil	Terrains bâtis	Forêts, alpages	Biens mobiliers	Immob. en cours de construction	Autres immob. corporelles* (sans 14099)	
Coûts d'acquisition	Valeur de l'immobilisation	1.1.2019	48 400.00		1 923 360.97	4 041 146.68		409 021.20	12 110 124.76		
	Augmentations	2019				-342 080.00			3 640 469.34		
	Diminutions / corrections	2019							-388 340.17		
	Transferts / reclassements (réorg.)	2019			1 612 222.84	127 529.05	298 047.10		-2 121 032.49	83 233.50	
	Valeur de l'immobilisation	31.12.2019	48 400.00	48 400.00		3 535 583.81	3 826 595.73	707 068.30	13 241 221.44	83 233.50	
Rectifications cumulées	Etat au	1.1.2019	-9 680.00		-59 982.28	-480 830.54		-112 856.30			
	Dépréciations durables	2019	-4 840.00		-53 803.66	-148 060.73		-70 706.80		-8 323.35	
	Revalorisations	2019									
	Transferts / reclassements (réorg.)	2019									
	Etat au	31.12.2019	-14 520.00	-14 520.00		-113 785.94	-628 891.27	-183 563.10		-8 323.35	
Valeur comptable	Valeur comptable nette	31.12.2019	33 880.00	33 880.00	3 421 797.87	3 197 704.46	523 505.20	13 241 221.44	74 910.15		
	dont celle des installations en leasing	31.12.2019									
	Valeurs d'assurance	31.12.2019				81'574'000.00	19'600'000.00				

* A l'exclusion du PA existant lors de l'introduction du MCH2

	01.01.2019	Rectifications	31.12.2019
14099.91	654432.30	-296127.80	358304.50
14099.90	6407070.16	-492851.57	5914218.59
14099.93	233305.60	-17946.60	215359
14099.94	1814425.95	-139571.2	1674854.75
14099.95	515582.25	-39660.20	475922.05
Total	9624816.26	-986157.37	8638658.89

11.7 Tableau des immobilisations

Finance

Commune politique

Tableau des immobilisations

2019

			142 Immobilisations incorporelles			144 Prêts	145 Participations	146 Subventions d'investissement
			1420 Logiciels	1427 Immob. incorporelles en cours	1421 et 1429 Autres immob. incorporelles			
Coûts d'acquisition	Valeur de l'immobilisation	1.1.2019	36 594.00		146 507.21		2 891 192.00	210 000.00
	Augmentations	2019						
	Diminutions / corrections	2019						
	Transferts / reclassements (réorg.)	2019						
	Valeur de l'immobilisation	31.12.2019	36 594.00		146 507.21		2 891 192.00	210 000.00
Rectifications cumulées	Etat au	1.1.2019	-21 956.40		-43 952.13			-12 600.00
	Dépréciations durables	2019	-7 318.80		-14 650.71			-6 300.00
	Revalorisations	2019						
	Transferts / reclassements (réorg.)	2019						
	Etat au	31.12.2019	-29 275.20		-58 602.84			-18 900.00
Valeur comptable	Valeur comptable nette	31.12.2019	7 318.80		87 904.37		2 891 192.00	191 100.00
	dont celle des installations en leasing	31.12.2019						
	Valeurs d'assurance	31.12.2019						

11.8 Contrôle des crédits

11.8.1 Crédits d'engagement en vue d'investissements

Commune municipale de Saint-Imier

Compte annuel 2019

Contrôle des crédits d'engagement

Rubrique no.	Date crédit	Crédit brut	Objet	Dépenses cumulées au 31.12.19	Solde disponible au 31.12.19	Recettes cumulées au 31.12.19	Date arrêté de compte
0220.5200.04	15.06.2017	250 000.00	CV : nouvelle stratégie informatique communale	27 143.97	222 856.03	0.00	
2140.3636.01	19.05.2019	885 000.00	Peuple : subvention investissement projet "Maison de la Musique"	0.00	885 000.00	0.00	
2170.5040.03	08.05.2014	580 000.00	CV : aménagement des cantonnements militaires en centre d'accueil pour sociétés ou groupes	568 980.65	11 019.35	142 080.00	18.06.02020
2170.5040.04	24.11.2013	5 020 000.00	Peuple : assainissement thermique et rénovation du complexe des halles de gymnastique	4 563 861.15	546 138.85	381 010.00	
	18.06.2015	90 000.00	CV : rénover/remplacer intégralité traitement eau bassin de natation				
3210.3636.03	23.10.2014	265 000.00	CV : remboursement prêt LIM de la Fondation Reine-Berthe	165 000.00	100 000.00	0.00	
3221.5040.01	09.05.2019	375 000.00	CV : réalisation d'un monte-personnes intérieur à la salle de spectacles	129 469.10	245 530.90	0.00	
3420.5000.04	10.12.2015	150 000.00	CV : réfection des places de jeux de la Municipalité	125 233.50	24 766.50	42 000.00	18.06.2020
3290.5040.01	14.06.2018	450 000.00	CV : travaux divers bâtiment Relais culturel Erguël	415 264.87	34 735.13	415 264.87	
5790.5200.01	26.02.2019	99 950.00	CM : acquisition logiciel Tutoris pour œuvres sociales	94 216.10	5 733.90	0.00	
6150.5000.01	16.06.2016	500 000.00	CV : assainissement Montage du Droit, partie à l'est du funiculaire	409 772.15	90 227.85	309 356.85	
6150.5010.01	10.12.2015	350 000.00	CV : rénovation éclairage public + remise en état trottoir Rte de Mt-Soleil	248 729.48	101 270.52	0.00	
8711.5034.23							
6150.5010.07	09.05.2019	690 000.00	CV : aménagement parkings est et ouest à la patinoire d'Erguël	41 036.15	648 963.85	0.00	
6150.5010.15							
7101.5031.20	07.09.2017	463 320.00	CV : réaménagement de la Place du Marché	379 316.50	84 003.50	0.00	
8711.5034.37							
6150.5010.16	15.06.2017	200 000.00	CV : diverses réfections de routes, murs et escaliers dans localité	160 872.10	39 127.90	0.00	
6150.5010.17	14.06.2018	180 000.00	CV : réfection de la rue du Midi (planif. tournante entretien routes)	0.00	180 000.00	0.00	
6150.5010.21	12.12.2019	250 000.00	CV : remplacement collecteur eaux usées dans la partie aval de la Route de Mont-Soleil et réfection de la chaussée	0.00	250 000.00	0.00	
7201.5032.20							
6150.5010.24	20.06.2019	743 000.00	CV : réfection de la Routes des Planches (accès Longines)	22 729.15	720 270.85		
8711.5034.40							

6290.3130.02	14.06.2018	477 000.00	CV : amélioration de la desserte en transports publics de Saint-Imier	144 242.65	332 757.35	0.00	
6150.5010.18							
6150.5040.01	22.09.2013	1 520 000.00	Peuple : construction d'une halte CFF dans la z.i. La Clef	123 301.20	1 396 698.80	0.00	
6290.5010.01	15.08.2013	541 000.00	CV : construction de 2 ascenseurs à la gare CFF de St-Imier	470 605.90	70 394.10	285 000.00	
7101.5031.05							
7201.5032.04	29.05.2012	95 000.00	CM : viabilisation parcelle 1092 située au nord de la rue de la Société	94 773.55	226.45	0.00	16.06.2020
8711.5034.07							
7101.5031.11	28.09.2014	4 650 000.00	Peuple : nlle source alimentation eau + modernisation réseau	3 283 565.49	1 366 434.51	185 701.00	
7101.5031.12							
8711.5034.22	07.05.2015	800 000.00	CV : renforcement aliment. électr. + adaptation réseaux souterrains projet Migros	151 038.16	648 961.84	0.00	
7101.5031.13	16.06.2016	350 000.00	CV : mise en place nouvelle conduite eau potable rue Fourchaux	9 642.70	340 357.30	0.00	
7101.5031.15							
7201.5032.13	03.03.2016	750 000.00	CV : part communale viabilisation infrastructures relatives à la réalisation d'un quartier de villas à la rue de la Clef	440 631.07	309 368.93	0.00	
8711.5034.30							
8711.5034.31							
7101.5031.17							
7201.5032.15	15.06.2017	650 000.00	CV : viabilisation plan de quartier (PQ) du Réservoir	335 933.57	314 066.43	0.00	
8711.5034.33							
8721.5030.08							
7101.5031.18							
7201.5032.16	02.03.2017	350 000.00	CV : Rénovation réseaux souterrains (eau propre, eaux usées, électricité) à la rue Agassiz	315 085.25	34 914.75	0.00	18.06.2020
8711.5034.36							
7101.5031.21	25.10.2018	950 000.00	CV : conduites de transports inter-réseaux dans cadre concept régional EP, secteur Sonvilier - Renan	33 096.00	916 904.00	0.00	
7101.5031.22	05.09.2019	389 000.00	CV : raccordement au réservoir d'alimentation en eau potable du Syndicat Courtelary - Cormoret	27 518.66	361 481.34	0.00	
7101.5031.23							
7201.5032.19							
8711.5034.42	12.12.2019	858 000.00	CV : viabilisation du Plateau-de-la-Gare et mise en place des réseaux souterrains : assainissement, eau potable, électricité et éclairage public	0.00	858 000.00	0.00	
8721.5030.11							
7101.3143.02							
7101.5040.01	18.06.2015	300 000.00	CV : rénovation/séurisation site station pompage la Raissette	256 254.10	43 745.90	0.00	
7101.5040.03							
7201.5040.01	10.02.2019	1 800 000.00	Peuple : nouveau dépôt pour les Services Techniques	781 987.15	1 018 012.85	0.00	
8711.5040.05							
8721.5040.01							

7201.5032.11	18.09.2018	95 000.00	CM : actualisations PGEE + cadastre informatisé canalisations	46 910.20	48 089.80	0.00	
7201.5032.14	27.04.2017	450 000.00	CV : déplacement conduites eaux usées/gaz + mise en place eaux claires dans cadre agrandissement bâtiment Spielhofer	407 233.65	42 766.35	0.00	18.06.2020
8721.5030.07							
7201.5032.17	26.04.2018	300 000.00	CV : eaux claires carrefour Sébastopol - Anc. Rte Villeret	308 154.10	-8 154.10	0.00	18.06.2020
7301.5060.02	14.12.2017	332 200.00	CV : achat d'un nouveau camion poubelles	298 047.10	34 152.90	0.00	18.06.2020
8711.5034.01	12.03.2009	200 000.00	CV : mise en place nouvelle station transformatrice Savagnières	166 111.45	33 888.55	0.00	
8711.5034.03	14.02.2012	60 000.00	CM : renouvellement BT (Roches-Savagnières-Cure)	84 855.24	144.76	0.00	16.06.2020
	03.04.2012	25 000.00	CM : crédit additionnel renouvellement BT (Cure-Passage Réservoir)				
8711.5034.08	19.02.2013	20 000.00	CM : renouvellement installations BT (Mairie Planes)	24 312.95	-4 312.95	0.00	16.06.2020
8711.5034.14							
8711.5034.18	06.03.2014	300 000.00	CV : rénovation de la station transformatrice des Noyes et mise en place d'une nouvelle alimentation électrique pour l'entreprise DM Décors SA	258 730.54	41 269.46	0.00	
8711.5040.02							
8711.5060.02							
8711.5034.20	17.03.2015	50 000.00	CM : renouvellement installations BT Passage Champ-Meuse	0.00	50 000.00	0.00	
8711.5034.24	30.11.2014	1 882 000.00	Peuple : fin viabilisation + renforcement alimentation électrique z.i. La Clef	1 308 452.91	573 547.09	0.00	
8711.5034.27	20.10.2016	200 000.00	CV : rénovation réseau BT à la rue du Soleil	52 820.25	147 179.75	0.00	
8711.5034.29	02.03.2017	250 000.00	CV : modernisation alimentation électr. Longines par mise sous terre ligne MT Sud secteur Est	273 203.40	-23 203.40	0.00	18.06.2020
8711.5034.39	05.09.2019	400 000.00	CV : mise en place nouveau câble MT rues P.-Charmillot - Collège + modernisation réseau BT et éclairage public et réfection chaussée rue P.-Charmillot	0.00	400 000.00	0.00	
8711.5040.01	19.02.2013	40 000.00	CM : rénovation des stations transformatrices (solde Longines)	71 999.95	8 000.05	0.00	16.06.2020
	03.09.2013	40 000.00	CM : rénov. stations transform. (Hôtel Fontaine, Longines, Noyes)				
8711.5040.03	01.12.2015	80 000.00	CM : rénov. stations transform. (Rte de Tramelan)	0.00	80 000.00	0.00	
8711.5060.03	01.12.2015	50 000.00	CM : renouvellement parc transformateurs (2 x station Tivoli)	18 820.00	31 180.00	0.00	
8721.5030.06	20.10.2016	217 000.00	CV : dépollution parcelle 1653 ancienne usine à gaz	199 563.91	17 436.09	0.00	
8721.5290.01	19.02.2013	50 000.00	CM : étude libéralisation du marché du gaz + segmentation clientèle	48 440.55	1 559.45	0.00	16.06.2020
8731.5030.01	10.02.2019	1 400 000.00	Peuple : chauffage à distance secteur HJB - Roseaie - Ceff	42 273.25	1 357 726.75	0.00	
10800.00	21.05.2000	4 600 000.00	Peuple : achat et viabilisation terrain industriel "La Clef"	4 595 249.70	4 750.30	2 209 438.80	

11.8.2 Crédits supplémentaires

Commune municipale de Saint-Imier

Compte annuel 2019

Tableau des crédits supplémentaires

La liste énumère les dépassements de plus de CHF 2'000.--.

No de compte et intitulé de compte	Budget	Compte	Dépassement	Crédits supplémentaires			Justification
				Dépenses liées	Compétence du conseil municipal	Compétence d'un organe supérieur	
	19 945 559.00	23 696 654.30	3 751 095.30	3 550 530.79	142 164.51	58 400.00	
0110.3102.01 Matériel pour votations et élections	23 000.00	25 594.60	2 594.60	2 594.60			Augmentation des coûts d'impression des comptes communaux et des rapports de gestion
0110.3199.02 Don à la commune de Val-de-Ruz	0.00	5 000.00	5 000.00			5 000.00	Décision du Conseil de Ville suite aux grosses inondations qu'ont connues les localités de Villiers et Dombresson le 21 juin 2019
0120.3000.01 Indemnités du Conseil municipal	158 600.00	209 496.70	50 896.70			50 896.70	Entrée en vigueur, au 1er janvier 2019, du nouveau Règlement des indemnités, vacations et frais des autorités municipales voté par le Conseil de Ville
0120.3050.01 Cotisations AVS, AI, APG, AC	10 000.00	12 503.30	2 503.30			2 503.30	Conséquences des coûts supplémentaires engendrés par la révision par le Conseil de Ville du Règlement des indemnités, vacations et frais des autorités municipales
0120.3199.03 Don à la commune de Val-de-Ruz	0.00	5 000.00	5 000.00		5 000.00		Crédit extraordinaire du Conseil municipal suite aux grosses inondations qu'ont connues les localités de Villiers et Dombresson le 21 juin 2019
0220.3099.01 Autres charges de personnel y compris chèques REKA	10 000.00	30 042.45	20 042.45	20 042.45			Dans tous les comptes "autres charges de personnel", il s'agit des heures du CET (compte épargne-temps) des employés à fin 2019 : un montant total de CHF 386'922.05 a été provisionné à fin 2019 pour 9'110.39 heures (CHF 284'617.90 à fin 2018 pour 6'785.63 heures)
0220.3113.01 Achat de matériel informatique	25 000.00	31 893.25	6 893.25	6 893.25			Crédit supplémentaire (dépense liée) décidé par le CM pour l'achat d'un nouveau serveur physique DELL
0220.3130.05 Honoraires fusions de communes	5 000.00	15 468.00	10 468.00		10 468.00		Crédit du CM de CHF 46'665.00 pour préparer le contrat de fusion de communes

0290.3010.01 Traitements concierges et personnel de nettoyage	152 400.00	155 472.82	3 072.82	3 072.82	3 072.82	Départ à la retraite d'un concierge et remplacement de ce dernier par une autre personne qui ont travaillé ensemble durant un mois
0290.3120.01 Eau, énergie, combustible	65 000.00	69 385.85	4 385.85	4 385.85	4 385.85	Plus grande consommation d'énergie que prévu à cause des conditions climatiques
0290.3130.03 Honoraires remplacements concierges	0.00	80 512.72	80 512.72	80 512.72	80 512.72	Suite aux nombreuses absences de concierges durant l'année 2019 suite à des accidents/maladies, il a été nécessaire de faire appel à du personnel supplémentaire. A noter que la commune a touché des indemnités accidents/maladies en 2019 pour la somme record de CHF 136'684.60
1110.3099.01 Autres charges de personnel	0.00	4 231.05	4 231.05	4 231.05	4 231.05	Voir remarque sous compte 0220.3099.01
1110.3100.01 Matériel et fournitures de bureau	3 000.00	5 506.80	2 506.80	2 506.80	2 506.80	Achat de carnets d'ordres à fin octobre 2019
1110.3113.01 Acquisition d'un logiciel pour les amendes d'ordre	0.00	28 492.05	28 492.05	28 492.05	28 492.05	Crédit extraordinaire du CM de CHF 29'000.00 pour l'achat d'un logiciel et des licences d'un programme informatique pour les amendes d'ordre
1506.3181.01 Dépréciation d'avoirs irrécouvrables	15 000.00	19 301.85	4 301.85	4 301.85	4 301.85	Provient directement des décomptes des impôts (Nesko) reçus du canton
1506.3602.02 Transfert au syndicat revenus nets taxes exemption	265 000.00	275 787.10	10 787.10	10 787.10	10 787.10	Différence entre les taxes d'exemption facturées et des dépréciations desdites taxes, les deux chiffres provenant des décomptes fiscaux du système Nesko
1626.3602.01 Participation communale à l'OPC Jura bernois Sud-Ouest	40 000.00	51 560.00	11 560.00	11 560.00	11 560.00	Crédit supplémentaire du CM de CHF 11'560.00 suite à l'augmentation du coût annuel par habitant
2130.3611.01 Traitement personnel enseignant degré secondaire; part commun.	1 050 300.00	1 138 912.00	88 612.00	88 612.00	88 612.00	Crédit du CM (dépendance liée). Nombre de leçons en hausse et valeur de l'UTP (unité temps plein) corrigée et revue vers le haut par le canton
2170.3120.01 Eau, énergie, combustible	220 000.00	229 072.70	9 072.70	9 072.70	9 072.70	Plus grande consommation d'énergie que prévu à cause des conditions climatiques
2180.3636.01 Ecole à journée continue	820 000.00	964 907.15	144 907.15	144 907.15	144 907.15	Augmentation du nombre d'heures de prise en charge d'enfants + sur demande de l'organe de révision passation d'un transitoire pour les 5 mois (août à décembre 2019) de l'année scolaire 2019-2020
2195.3130.01 Transport des élèves	32 500.00	37 022.25	4 522.25	4 522.25	4 522.25	Augmentation du nombre d'élèves à transporter, principalement aux Savagnières

3220.3636.18 Subventions accordées : 25ème édition Festival du Jura	0.00	4 000.00	4 000.00	4 000.00	4 000.00	12.03.19	Crédit extraordinaire du CM
3221.3010.01 Traitement du concierge	50 600.00	52 847.83	2 247.83	2 247.83	2 247.83		Départ à la retraite d'un concierge et remplacement de ce dernier par une autre personne qui ont travaillé ensemble durant un mois
3221.3120.01 Eau, électricité, combustible	30 000.00	33 776.75	3 776.75	3 776.75	3 776.75		Plus grande consommation d'énergie que prévu à cause des conditions climatiques
3290.3130.01 Fête nationale	5 000.00	7 154.00	2 154.00	2 154.00	2 154.00	02.07.19	Crédit supplémentaire du CM pour la mise sur pied du spectacle Kalabazi lors de la fête nationale
3321.3010.01 Traitements du personnel	319 600.00	334 347.80	14 747.80	14 747.80	14 747.80		Augmentation du pourcentage total d'occupation des employés de chez Diatel + paiement de 100 heures supplémentaires à un employé
3321.3052.01 Caisse de pension et de prévoyance	18 200.00	20 329.55	2 129.55	2 129.55	2 129.55		Changements de personnel durant l'année 2019
3321.3099.01 Autres charges de personnel	0.00	13 956.65	13 956.65	13 956.65	13 956.65		Voir remarque sous compte 0220.3099.01
3410.3636.19 Subventions accordées au FC Sonviller	0.00	5 000.00	5 000.00	5 000.00	5 000.00	22.01.19	Subvention extraordinaire, décidée par le CM, au FC Sonviller pour la réfection de sa buvette
3411.3099.01 Autres charges de personnel	0.00	3 183.85	3 183.85	3 183.85	3 183.85		Voir remarque sous compte 0220.3099.01
3411.3151.01 Entretien du mobilier, machines, appareils	2 000.00	6 768.60	4 768.60	4 768.60	4 768.60		Réalisation d'une cabane de CHF 5'033.00 à la piscine en plein air ; aurait dû être imputé dans le compte 3411.3144.01
3420.3300.41 Amort. planifiés, terrains bâtis PA	5 540.00	13 858.35	8 318.35	8 318.35	8 318.35		Début de l'amortissement du projet de réfection des places de jeux de la Municipalité
4330.3099.01 Autres charges de personnel	0.00	2 474.20	2 474.20	2 474.20	2 474.20		Voir remarque sous compte 0220.3099.01
4331.3130.02 Traitement de la denture normale	57 500.00	60 778.15	3 278.15	3 278.15	3 278.15		Dépend chaque année du nombre d'élèves et des soins à donner. On remarque néanmoins une tendance à l'augmentation de la gravité des cas
4340.3090.01 Frais de formation de contrôleur de champignons	0.00	2 500.00	2 500.00	2 500.00	2 500.00		Nomination par le CM d'un nouveau contrôleur officiel des champignons

5310.3010.01 Traitements du personnel administratif	139 800.00	153 337.95	13 537.95	13 537.95	13 537.95				Remplacement durant l'année d'une employée en congé maternité + changement de personnel durant l'année
5310.3049.01 Allocations diverses	7 900.00	10 849.35	2 949.35	2 949.35	2 949.35				Changement de personnel durant l'année
5310.3090.01 Autres charges de personnel	0.00	2 655.35	2 655.35	2 655.35	2 655.35				Voir remarque sous compte 0220.3099.01 + mise au concours place de travail
5410.3631.01 Alloc. famil. personnes sans activité lucrative; part comm.	20 700.00	31 086.00	10 386.00	10 386.00	10 386.00			28.05.19	Crédit du CIM pour la facture provenant directement du canton dans le cadre de la répartition financière et de la répartition des charges
5430.3637.01 Avances	360 000.00	384 693.20	24 693.20	24 693.20	24 693.20				Dépend du nombre et de l'importance des pensions alimentaires à verser durant l'année; va à la répartition des charges
5444.3099.01 Autres charges de personnel	500.00	5 645.85	5 145.85	5 145.85	5 145.85				Charges liées au personnel vacataire pour permettre l'ouverture de l'EJE en l'absence des animateurs . Provisions CET et annonces emploi
5451.3612.01 Crèche la Pelouse, franchise selon nile LPFC	7 000.00	24 706.30	17 706.30	17 706.30	17 706.30				Dépend du nombre d'enfants de St-Imier qui sont gardés dans des crèches hors de la localité
5590.3893.01 Attributions aux fonds et financements spéciaux	0.00	6 533.45	6 533.45	6 533.45	6 533.45				Bouclerment 2019 des POIAS
5720.3637.03 Prestations soutien (aide mat., primes LAMa)/LCA incluses)	8 000 000.00	8 397 845.86	397 845.86	397 845.86	397 845.86				Nombre de bénéficiaires toujours très important et diminution des ressources personnelles. N'avons aucune emprise sur le nombre de demandes
5790.3099.01 Autres charges de personnel	0.00	4 348.60	4 348.60	4 348.60	4 348.60				Voir remarque sous compte 0220.3099.01
6150.3010.01 Traitements du personnel administratif	69 800.00	72 725.84	2 925.84	2 925.84	2 925.84				Remplacement d'une employée absente toute l'année pour cause de maladie
6150.3099.01 Autres charges de personnel	0.00	17 793.10	17 793.10	17 793.10	17 793.10				Voir remarque sous compte 0220.3099.01
6150.3101.01 Carburant, lubrifiants	60 000.00	69 019.30	9 019.30	9 019.30	9 019.30				Dépassement dû soit à l'augmentation des kilomètres parcourus soit à l'augmentation du prix du carburant. Aucune analyse détaillée à ce sujet n'a été menée

6150.3130.05 Elaboration projet protection chutes pierres Montagne Droit	0.00	32 020.45	32 020.45	32 020.45	32 020.45	04.12.18	Crédit extraordinaire du CM de CHF 65'760.00. Il reste donc à fin 2019 un montant disponible de CHF 33'739.55. L'étude sur la réévaluation des dangers de chutes de pierres a conclu à un accroissement du risque nécessitant l'étude et la prise de mesures. Les conclusions de l'étude n'étant pas connues à la date de l'élaboration du budget, celle-ci a fait l'objet d'une demande de crédit extraordinaire.
6150.3151.02 Entretien des véhicules, machines et outils	80 000.00	110 062.30	30 062.30	30 062.30	30 062.30		Dépassement dû à une succession de pannes et ennuis techniques survenus sur les véhicules TP
6220.3636.04 Garantie de déficit "Mobility CarSharing"	1 500.00	6 122.60	4 622.60	4 622.60	4 622.60	26.06.18	Décision du CM de contracter un nouveau contrat pour 2 ans, soit pour 2019 et 2020. Dépassement dû aux nouvelles modalités du contrat avec Mobility
7101.3049.01 Allocations diverses	13 200.00	16 045.00	2 845.00	2 845.00	2 845.00		Remplacements durant l'année de personnel absent de longue durée
7101.3099.01 Autres charges de personnel	0.00	11 512.95	11 512.95	11 512.95	11 512.95		Voir remarque sous compte 0220.3099.01 + paiement d'heures supplémentaires + nouvelle rétribution du piquet
7101.3101.02 Matériel destiné à la vente	35 000.00	54 612.66	19 612.66	19 612.66	19 612.66		Achats pour EAU-Vallon SA afin de la faire profiter de nos prix. Refacturés dans la rubrique 7101.4240.01
7101.3143.02 Entretien du réseau des conduites, vannes et hydrants	500 000.00	676 310.09	176 310.09	176 310.09	176 310.09	18.02.20	Crédit supplémentaire (dépense liée) du CM car nombre de fuites et adaptations de réseau plus importantes que prévues en 2019
7101.3300.91 Amortissements PA existant	279 749.00	296 127.80	16 378.80	16 378.80	16 378.80		Il était prévu au budget de bouclier à fin 2019 certains investissements de l'approvisionnement en eau et donc de commencer à amortir lesdits projets). Or pas tout a été terminé à fin 2019 et les amortissements ad hoc étant donc moins importants que prévu cela a permis d'augmenter les amortissements du PA existant
7101.3409.01 Imputations internes: intérêts passifs	32 200.00	41 472.85	9 272.85	9 272.85	9 272.85		Nouvelle manière depuis 2018 de calculer les intérêts passifs à attribuer aux financements spéciaux (FS) en tenant compte plus précisément des réserves du FS, des fonds dégagés durant l'année et du patrimoine administratif en fin d'exercice

7101.3510.50 Attribution FS MV taxes raccordement	15 000.00	35 827.50	20 827.50	20 827.50	20 827.50	Valeur difficile à planifier, dépend des projets immobiliers
7201.3143.01 Entretien des collecteurs communaux	170 000.00	190 053.20	20 053.20	20 053.20	20 053.20	Plusieurs chantiers imprévus ont dû être réalisés suite à des problèmes constatés sur les collecteurs (rue du Midi 15 et 49, Ancienne Route de Villeret)
7201.3510.50 Attribution FS MV taxes raccordement	15 000.00	40 374.00	25 374.00	25 374.00	25 374.00	Nombre plus important que budgété de nouveaux raccordements, montant difficilement estimable
7201.3632.01 Subventions d'exploitation accordées au SESE	330 000.00	354 161.20	24 161.20	24 161.20	24 161.20	N'ayant pas reçu la facture à fin 2019, un transitoire se basant sur les exercices précédents a été fait; visiblement le budget était trop optimiste
7201.3632.02 SESE, financement FS MV	280 000.00	284 118.20	4 118.20	4 118.20	4 118.20	Répartition entre les communes de Renan à Villeret en fonction du nombre d'habitants raccordés (20%), des m ³ d'eau vendus durant l'année (50 %) et des QTS (30 %)
7201.3893.01 Attribution au FS PGEE raccordements privés	0.00	40 000.00	40 000.00	40 000.00	40 000.00	Attribution annuelle habituelle mais l'OACOT nous a imposé un nouveau numéro de compte (auparavant dans le 7201.3510.03)
7300.3010.01 Traitements du personnel d'exploitation	6 300.00	9 946.53	3 646.53	3 646.53	3 646.53	Engagement d'un employé pour remplacer le titulaire de poste en arrêt accident depuis un long moment
7300.3130.01 Elimination de déchets animaux	25 000.00	33 199.85	8 199.85	8 199.85	8 199.85	Dépend du tonnage de déchets animaux à traiter et du prix de la tonne : 68.845 tonnes en 2018 contre 75.140 tonnes en 2019, CHF 422.49 la tonne en 2018 contre CHF 426.85 la tonne en 2019
7301.3099.01 Autres charges de personnel	0.00	12 014.00	12 014.00	12 014.00	12 014.00	Voir remarque sous compte 0220.3099.01
7301.3130.03 Elimination déchets à Vadec	250 000.00	279 261.00	29 261.00	29 261.00	29 261.00	Dépassement dû soit à l'augmentation des tonnages éliminés à Vadec soit à l'augmentation d'élimination. Aucune analyse détaillée à ce sujet n'a été menée.
7301.3169.01 Taxes cantonales sur élimination des déchets	8 000.00	16 536.60	8 536.60	8 536.60	8 536.60	Augmentation du prix de la taxe cantonale sur l'élimination des déchets
7303.3130.01 Enlèvement et élimination des déchets	0.00	26 176.00	26 176.00	26 176.00	26 176.00	Un même montant se trouve en revenu dans le compte 7303.4240.01; cette tâche ne concerne que les entreprises qui ont plus de 250 EPT

7900.3130.11 Etude assainissement stand de tir actuel	0.00	25 119.35	25 119.35	25 119.35	7 600.00	12.03.19	Crédit extraordinaire du CM de CHF 55'000.00; à fin 2019 il reste donc un solde disponible de CHF 29'880.65; à la demande de l'OED, une étude historique et technique pour l'assainissement du stand de tir 0443-0043 a dû être lancée. La demande pour cette étude n'étant pas connue à la date de l'élaboration du budget, celle-ci a fait l'objet d'une demande de crédit extraordinaire
8500.3893.01 Attributions aux fonds et financements spéciaux	138 000.00	145 600.00	7 600.00	7 600.00	7 600.00		Correspond aux 2 % de la taxe immobilière 2019 qui doivent être versés dans le FS Développement
8711.3010.01 Traitement du personnel administratif	89 700.00	92 978.57	3 278.57	3 278.57	3 278.57		Remplacements durant l'année de personnel absent de longue durée
8711.3091.01 Recrutement du personnel	0.00	2 942.30	2 942.30	2 942.30	2 942.30		Annnonce pour le recrutement d'un collaborateur
8711.3099.01 Autres charges de personnel		5 301.20	5 301.20	5 301.20	5 301.20		Voir remarque sous compte 0220.3099.01 + paiement d'heures supplémentaires + nouvelle rétribution du piquet
8711.3100.01 Matériel et fournitures de bureau	6 000.00	8 116.25	2 116.25	2 116.25	2 116.25		Achat d'enveloppes
8711.3101.01 Matériel destiné à la vente: installations intérieures	8 000.00	47 078.35	39 078.35	39 078.35	39 078.35		Achat de bornes de recharge pour voitures électriques
8711.3101.02 Matériel destiné au réseau d'éclairage public (câbles)	8 000.00	10 537.74	2 537.74	2 537.74	2 537.74		Variation du prix du cuivre
8711.3110.01 Achats de mobilier, machines de bureau	1 000.00	13 748.54	12 748.54	12 748.54	12 748.54	28.05.19	Crédit supplémentaire (dépense liée) du CM pour l'acquisition d'une licence informatique "Electricité" pour une employée du service de l'équipement
8711.3112.01 Habits de travail	5 000.00	8 029.40	3 029.40	3 029.40	3 029.40		Renouvellement de certains équipements 2018 en 2019 sans mention d'un transitoire
8711.3120.01 Achats d'énergie pour la revente	1 231 000.00	1 245 404.00	14 404.00	14 404.00	14 404.00		Ventes plus importantes que budgétées
8711.3120.03 Eau, énergie, combustible	5 000.00	7 066.90	2 066.90	2 066.90	2 066.90		Frais de chauffage et charges plus importants que prévus
8711.3130.03 Prestations de services: facturation à des tiers	0.00	9 750.00	9 750.00	9 750.00	9 750.00		Facturation prestations de comptage
8711.3130.10 Prestations manifestations	32 520.00	37 765.80	5 245.80	5 245.80	5 245.80		Nombre d'événements importants, prestations d'installation de matériel provisoire plus importantes que prévues
8711.3143.03 Entretien du réseau secondaire basse-tension	10 000.00	18 768.29	8 768.29	8 768.29	8 768.29		Travaux d'entretien plus importants suite à des pannes

8711.3143.05 Modernisation du réseau	400 000.00	700 000.70	300 000.70	300 000.70	18.02.20	Crédit supplémentaire (dépenses liées) du CM pour modernisation indispensable du réseau
8711.3150.01 Entretien du mobilier, machines de bureau, logiciels	4 000.00	10 266.55	6 266.55	6 266.55		Frais logiciel système d'information géographique + mise à jour et mise en service module équipements techniques
8711.3151.02 Entretien des compteurs électriques et télérecepteurs	9 000.00	11 891.25	2 891.25	2 891.25		Achat licence relève compteurs + entretien terminaux de relève
8711.3181.01 Depréc. de créances: pertes sur vente énergie, inst.	15 000.00	19 694.60	4 694.60	4 694.60		Correspond aux actes de défauts de biens obtenus; difficile à prévoir de manière précise
8711.3199.01 Frais d'administration divers	3 000.00	5 804.80	2 804.80	2 804.80		Comptabilisation dans cette rubrique de la location du toit et du soutien à la Maison Chasseral (CHF 2'000.00) habituellement imputés dans un autre compte
8711.3510.02 Attrib. FS entretien réseau (complément amort.)	313 400.00	402 404.36	89 004.36	89 004.36		A considérer avec toutes les positions d'amortissement, le total correspond au budget global
8711.3637.01 Subventions accordées efficacité énergétique	60 150.00	69 025.50	8 875.50	8 875.50		Les demandes de soutien ont été plus fortes que planifiées
8711.9010.01 Attribution FS ET	0.00	78 003.20	78 003.20	78 003.20		Bénéfice 2019 de la tâche
8721.3010.01 Traitements du personnel administratif	18 200.00	20 484.54	2 284.54	2 284.54		Remplacements durant l'année de personnel absent de longue durée
8721.3099.01 Autres charges de personnel	0.00	4 655.45	4 655.45	4 655.45		Voir remarque sous compte 0220.3099.01 + paiement d'heures supplémentaires + nouvelle rétribution du piquet
8721.3101.01 Matériel pour entretien des installations	20 000.00	32 828.96	12 828.96	12 828.96		Réparations de fuites plus importantes + entretien poste de détente Erguël
8721.3101.02 Matériel destiné à la vente	15 000.00	18 347.11	3 347.11	3 347.11		Position difficile à budgéter
8721.3120.01 Achats de gaz à Viteos pour la revente	2 485 000.00	2 686 573.35	201 573.35	201 573.35		Hausse des prix du gaz depuis le 1er janvier 2019
8721.3409.01 Imputations internes: intérêts passifs	8 100.00	12 475.00	4 375.00	4 375.00		Nouvelle manière depuis 2018 de calculer les intérêts passifs à attribuer aux financements spéciaux (FS) en tenant compte plus précisément des réserves du FS, des fonds dégagés durant l'année et du patrimoine administratif en fin d'exercice
9100.3181.01 Dépréciation d'avoirs fiscaux impôts périod. irrécouvr.	350 000.00	360 614.00	10 614.00	10 614.00		Provient des décomptes fiscaux Nesko fournis par le canton. Toujours très difficile d'estimer le montant des partages

9100.4001.51 Partage impôts intercom. en faveur autres communes, fort. PP	0.00	5 981.80	5 981.80	5 981.80	Provient des décomptes fiscaux Nesko fournis par le canton. Toujours très difficile d'estimer le montant des partages
9100.4010.51 Partages impôts intercom. en faveur autres communes, bénéf. PM	100 000.00	187 756.10	87 756.10	87 756.10	Provient des décomptes fiscaux Nesko fournis par le canton. Toujours très difficile d'estimer le montant des partages
9900.3622.71 Réduction des disparités, prestation compensatoire	519 600.00	592 820.00	73 220.00	73 220.00	Décompte provenant de la péréquation financière, aucune emprise dessus
9610.3893.01 Attributions aux financements spéciaux	0.00	8 768.10	8 768.10	8 768.10	Montant de CHF 10'000.00 prévu au budget sous la rubrique 9610.3510.01. Mais comme le financement spécial pour le développement de St-Imier doit être considéré comme un préfinancement, il a fallu changer la nature de l'attribution (remplacer la nature 35 par la nature 38)
9630.3439.90 Eau, énergie, combustible CEFOPS	1 000.00	13 824.90	12 824.90	12 824.90	Achat notamment de 15'000 litres de mazout en octobre 2019 ; bâtiment vide depuis le mois d'août
9950.3632.01 Subventions provenant de fonds	0.00	389 595.52	389 595.52	389 595.52	N'est pas une charge pour l'exercice comptable 2019 car un même montant se trouve en revenu dans le compte 9950.4893.01. Nous est dicté par la technique comptable car il n'est pas possible de prélever un montant sur un financement spécial de préfinancement, en l'occurrence celui du développement de St-Imier, sans passer par une nature 48. Une fois ce prélèvement fait, il s'agit ensuite d'imputer le montant prélevé dans la(les) tâches concernées du compte de résultat ou du compte des investissements
9990.9000.01 Reports de l'excédent de revenus au bilan (bénéfice)	0.00	683 298.52	683 298.52	683 298.52	Bénéfice 2019 du compte général

Composition du fonds

	CHF
Prêt économique no 29, octroyé en 2006, augmenté en 2015	60 000.00
Prêt économique no 30, octroyé en 2006, augmenté en 2015	60 000.00
Prêt économique no 34, octroyé en 2007, augmenté en 2014	75 000.00
Prêt économique no 35, octroyé en 2008, augmenté en 2015	55 380.00
Prêt économique no 36, octroyé en 2007, augmenté en 2014	15 000.00
Prêt économique no 39, octroyé en 2009	10 000.00
Prêt économique no 40, octroyé en 2009	5 000.00
Prêt économique no 41, octroyé en 2010	40 000.00
Prêt économique no 42, octroyé en 2010	20 000.00
Prêt économique no 44, octroyé en 2010	20 000.00
Prêt économique no 46, octroyé en 2012	6 000.00
Prêt économique no 47, octroyé en 2015	105 000.00
Prêt économique no 48, octroyé en 2015	70 000.00
Prêt économique no 50, octroyé en 2013, augmenté en 2016	105 000.00
Prêt économique no 52, octroyé en 2014, augmenté en 2016	75 000.00
Prêt économique no 53, octroyé en 2015	15 000.00
Prêt économique no 54, octroyé en 2016	105 000.00
Prêt économique no 55, octroyé en 2017	80 000.00
Prêt économique no 56, octroyé en 2014	20 000.00
Prêt économique no 57, octroyé en 2016	28 000.00
Prêt économique no 59, octroyé en 2016	105 000.00
Prêt économique no 60, octroyé en 2019	100 000.00
Prêt économique no 63, octroyé en 2018	72 000.00
Prêt économique no 64, octroyé en 2018	36 000.00
Prêt économique no 65, octroyé en 2020	24 000.00
Prêt économique no 66, octroyé en 2020	150 000.00
Prêt économique no 67, octroyé en 2020	100 000.00
Prêt économique no 68, octroyé en 2020	100 000.00
Prêt économique no 69, octroyé en 2020	86 600.00
Compte d'épargne no 42/58.584.10 (NMC no 10710.36 (1020.04))	299 022.00

Prêts encouragement rénovation parc immobilier (compte 10720.0090 (1015.13))	203 200.00
Actions Crescentia SA	2 000 000.00
Actions ERGUËL SPORTS SA	1 334 000.00
Financement de la Municipalité	1 579 398.58
Total	7 158 600.58

Valeur de remplacement, coûts du maintien de la valeur et attribution au financement spécial pour les installations d'alimentation en eau ¹

Exercice comptable: 2019

Service des eaux: Saint-Imier

Personne à contacter: Patrick Adatte

Téléphone: 032 942 44 65

Source des données Estimé PGA Comptabilité des immobilisations


	① Valeur de remplacement brute en francs	② Contributions de tiers ² en francs	③ Valeur de remplacement nette en francs (① - ②)	④ Durée d'utilisation en années	⑤ Taux de renouvellement en % (100/④)	⑥ Coûts du maintien de la valeur en francs/an (③*⑤)
Ouvrages						
1. Captages d'eau	500 000	125 000	375 000	50	2.00%	7 500
2. Installations de conditionnement	2 000 000	500 000	1 500 000	33	3.00%	45 000
3. Stations de pompage, chambres réductrices et de mesure	1 840 000	460 000	1 380 000	50	2.00%	27 600
4. Conduites et hydrantes	21 525 171	2 518 750	19 006 421	80	1.25%	237 580
5. Réservoirs	3 075 000	768 750	2 306 250	66	1.50%	34 594
6. Installations de mesure, de commande et de téléaction	600 000	150 000	450 000	20	5.00%	22 500
7. Participation à d'autres services des eaux, redevances uniques de concession ³	-	-	-	33	3.00%	-
Total 1 - 7	29 540 171	4 522 500	25 017 671			374 774

⑦ Etat du patrimoine administratif en francs	4 939 362	en pour cent de ③: (100*⑦/③)	20%
⑧ Etat du financement spécial maintien de la valeur en francs	138 534	en pour cent de ③: (100*⑧/③)	1%

Remarques:

⑨ Taux d'attribution retenu en pour cent ⁵	80%
⑩ Attribution au financement spécial en francs (⑥ x ⑨)	299 819
Taxes uniques de raccordement, imputées sur l'attribution ⁶	
Attribution financement spécial moins taxes de raccordement	299 819
① Nombre d'habitants dans le secteur alimenté	5 043
② Attribution par habitant en francs (⑩ / ①)	59

Date: 16.01.2020

Signature: 

¹ Cette feuille fait partie intégrante des comptes.

² Déduire les subventions du fonds cantonal de l'alimentation en eau et de l'Assurance immobilière (se référer à l'OEED).

³ Sommes des rachats à d'autres services des eaux, redevances uniques de concession ou autres - les taux d'amortissement doivent être déterminés en fonction de la période. S'il existe des catégories avec des taux d'amortissement différents, compléter manuellement la rubrique 7 en ajoutant des lignes. Les sommes de rachats à d'autres services des eaux doivent être indiquées avec un taux d'amortissement de 3 %.

⁴ Calcul du taux d'attribution selon le chapitre 6.1. de la brochure de l'OEHE: "Financement de l'alimentation en eau" (2004).

⁵ L'attribution au financement spécial doit être d'au moins 60 % tant que le patrimoine administratif subsiste ou que l'état du financement spécial maintien de la valeur n'excède pas 25 %.

⁶ Le produit de la taxe unique de raccordement peut être imputé sur l'attribution annuelle pour le financement spécial « maintien de la valeur ».

Valeur économique de remplacement, coûts du maintien de la valeur et attribution au financement spécial pour les installations communales d'assainissement et, le cas échéant, pour la part communale à celles du syndicat¹

Exercice comptable : 2019

Commune : Saint-Imier

Personne à contacter : Patrick Adatte

Tél. : 032 942 44 65

Courriel : padatte@saint-imier.ch

Année de mise à jour :

Source de données
Commune OED
 comptabilité des immobilisations

Source de données
Région OED
 comptabilité des immobilisations

1. Ouvrages communaux

	① Valeur économique de remplacement en francs	② Durée d'utilisation en années	③ Taux de renouvellement en % (100/②)	④ coûts du maintien de la valeur en francs/an (①*③)	⑤ Taux d'attribution ² %	⑥ Attribution au financement spécial en francs/an (④*⑤)
1.1 Canalisations	39 528 109	80	1.25%	494 101	60%	296 461
1.2 Ouvrages spéciaux	285 000	50	2.00%	5 700	60%	3 420
1.3 Stations d'épuration		33	3.00%	-		-
Total 1 (1.1 - 1.3) / Taux d'attribution moyen (col. ⑤)	39 813 109			499 801	60%	299 881

2. Part communale aux ouvrages du syndicat³

2.1 Canalisations		80	1.25%	-		-
2.2 Ouvrages spéciaux		50	2.00%	-		-
2.3 Stations d'épuration		33	3.00%	-		-
Total 2 (2.1 - 2.3) / Taux d'attribution moyen (col. ⑤)	-			-		-

Total 1 + 2 / Taux d'attribution moyen (col. ⑤)	39 813 109			499 801	60%	299 881
Taxes uniques de raccordement, imputées sur l'attribution ⁴						
Attribution financement spécial moins taxes de raccordement						299 881

⑦ Montant du patrimoine administratif	1 360 791	En pourcent de ①: (100*⑦/①)	3.4%	Max. 200 francs / EH ⁵
⑧ Montant du financement spécial maintien de la valeur	858 277	En pourcent de ①: (100*⑧/①)	2.2%	EH ⁶ 5 043 francs/EH 59

Remarques : La station d'épuration est sous la responsabilité du SESE qui en gère le financement spécial

Date :

16.janv.20

Signature :

¹ Cette feuille fait partie intégrante des comptes. Veuillez envoyer une copie à l'OED :

² Le taux d'attribution au financement spécial maintien de la valeur (FSMV) doit être ≥ 60 %, à moins que le montant du FSMV n'exède 25 % de la valeur économique de remplacement.

³ Remplir la partie 2 seulement si le syndicat n'effectue pas lui-même les attributions au financement spécial maintien de la valeur. (Part selon la clé de répartition du syndicat).

⁴ Le produit de la taxe unique de raccordement peut être imputé sur l'attribution annuelle pour le financement spécial « maintien de la valeur ».

⁵ Selon article 32, 4e alinéa OPE, l'attribution annuelle au financement est limitée à 200 francs (commune + syndicat) par équivalent-habitant biochimique (EH).

⁶ Equivalent-habitant (EH): Selon article 36g OPE.

MCH2 Aperçu du bilan 2019

Saint-Imier

Compte	Solde 1.01	Période de gestion		Solde 31.12
		Augmentation	Diminution	
1 Actif				
10 Patrimoine financier				
100 Disponibilités et placements à court terme				
1000 Caisse	3 197.60	272 142.20	271 385.55	3 954.25
1000 Caisse	3 197.60	272 142.20	271 385.55	3 954.25
1001 La Poste				
10010.01 CCP municipalité No. 23-832-7	3 504 916.83	33 412 504.33	35 474 215.23	1 443 205.93
10010.02 CCP services techniques No. 23-391-0	1 090 930.43	14 119 214.78	14 816 280.42	393 864.79
10010.03 CCP Police municipale 23-1240-8	52 224.10	66 597.96	52 224.10	66 597.96
1001 La Poste	4 648 071.36	47 598 317.07	50 342 719.75	1 903 668.68
1002 Banque				
10020.01 C/C BCBE municipalité 769.601.1.93	466 423.76	45 181 040.95	45 591 442.42	56 022.29
10020.05 CEC, opte épargne no 42.0.064.025.05	239 878.00	60 949.95	0.00	300 827.95
10020.06 C/C BCBE Service social 286.575.4.47	187 634.90	1 878 580.00	2 066 214.90	0.00
10020.08 Cpte épargne Raiffeisen no 30054.37	20 315.90	45 003.25	58 757.50	6 561.65
10020.09 CEC, c/c Service action sociale CH89 0624 0252 8559 1455 0	0.00	1 356 415.89	145 908.05	1 210 507.84
1002 Banque	914 252.56	48 521 990.04	47 862 322.87	1 573 919.73
100 Disponibilités et placements à court terme	5 565 521.52	96 392 449.31	98 476 428.17	3 481 542.66
101 Créances				
1010 Créances résultant de livraisons et de prestations en faveur de tiers				
10100.01 Débiteurs SI	3 790 993.38	14 247 505.01	14 162 975.22	3 875 523.17
10100.02 Débiteurs municipalités	406 539.98	3 306 964.97	2 978 025.40	735 479.55
10100.05 Parts à court terme de prêts à long terme accordés	0.00	0.00	0.00	0.00
10100.99 Provision pour pertes sur créances ST	-443 600.00	0.00	72 800.00	-516 400.00
1010 Créances résultant de livraisons et de prestations en faveur de tiers	3 753 933.36	17 554 469.98	17 213 800.62	4 094 602.72
1011 Comptes courants avec des tiers				
10110.01 Caisse d'allocations familiales	0.00	176 471.00	176 471.00	0.00
10110.02 Avoir auprès du canton : répartition des charges O.S.	1 903 770.02	8 083 335.00	8 484 770.02	1 502 335.00
10110.04 Avoir auprès de l'AFC : impôt anticipé sur titres commune	7 332.75	5 438.35	7 332.75	5 438.35
1011 Comptes courants avec des tiers	1 911 102.77	8 265 244.35	8 668 573.77	1 507 773.35
1012 Créances fiscales				
10120.01 Impôts à encaisser NESKO	7 256 397.76	21 631 255.30	21 871 208.24	7 016 444.82
10120.11 Compte de virement avec le canton	-103.90	21 871 208.24	21 872 999.49	-1 895.15
10120.99 Provision pour pertes sur créances d'impôts et autres	-1 007 400.00	72 800.00	0.00	-934 600.00
1012 Créances fiscales	6 248 893.86	43 575 263.54	43 744 207.73	6 079 949.67
1015 Comptes courants internes				
10150.02 Contrôle des habitants : fonds de roulement	1 000.00	0.00	0.00	1 000.00
10150.04 Musée : fonds de roulement	250.00	0.00	0.00	250.00
10150.05 Centre de jeunesse : fonds de roulement	157.60	1 842.40	1 811.45	188.55
10150.06 OS : comptes privés	4 789.40	51 146.75	51 794.15	4 142.00
10150.07 Service renseignements juridiques : fonds de roulement	300.00	0.00	0.00	300.00
10150.08 Bibliothèque : fonds de roulement	126.60	241.30	0.00	367.90

MCH2 Aperçu du bilan 2019

Saint-Imier

Compte	Solde 1.01	Période de gestion		Solde 31.12
		Augmentation	Diminution	
10150.09 Bons CIDE pour élections / votations / Jetons CV				1'830.00
1015 Comptes courants internes	6 623.60	14 700.00	12 870.00	8'078.45
1019 Autres créances				
10192.11 Impôt préalable TVA : approv. eau compte fonctionnement	61 869.35	173 863.88	223 429.33	12'303.90
10192.12 Impôt préalable TVA : approv. eau compte investissements	0.00	84 886.40	84 886.40	0.00
10192.21 Impôt préalable TVA : eaux usées compte fonctionnement	0.00	102 041.09	99 548.49	2'492.60
10192.22 Impôt préalable TVA : eaux usées compte investissements	0.00	26 165.05	26 165.05	0.00
10192.31 Impôt préalable TVA : déchets compte fonctionnement	0.00	29 534.00	29 534.00	0.00
10192.32 Impôt préalable TVA : déchets compte investissements	0.00	377.80	377.80	0.00
10192.41 Impôt préalable TVA : électricité compte fonctionnement	0.00	299 625.80	299 625.80	0.00
10192.42 Impôt préalable TVA : électricité compte investissements	0.00	15 501.45	15 501.45	0.00
10192.51 Impôt préalable TVA : gaz compte fonctionnement	1 676.75	194 355.97	196 032.72	0.00
10192.52 Impôt préalable TVA : gaz compte investissements	0.00	1 259.55	1 259.55	0.00
10192.61 Impôt préalable TVA : antennes, télé. compte fonctionnement	0.00	206.35	206.35	0.00
10192.71 Impôt préalable TVA : chauffage à distance géoth. cpte fonct	0.00	1 696.85	298.40	1'398.45
10192.72 Impôt préalable TVA : chauff. à distance géoth. cpte invest.	0.00	3 629.65	3 629.65	0.00
1019 Autres créances	63 546.10	933 143.84	980 494.99	16'194.95
101 Créances	11 984 099.69	70 396 052.16	70 673 552.71	11'706'599.14
104 Actifs de régularisation				
1041 Charges de biens et services et autres charges d'exploitation				
10410.01 Actifs transitoires charges de biens et services	352 726.20	493 480.34	352 726.20	493'480.34
10410.02 Dépôts clefs bâtiments (pati. et halles)	60.00	0.00	0.00	60.00
1041 Charges de biens et services et autres charges d'exploitation	352 786.20	493 480.34	352 726.20	493'540.34
1044 Charges financières/revenus financiers				
10440.01 Actifs transitoires charges / revenus financiers	207 263.39	0.00	207 263.39	0.00
1044 Charges financières/revenus financiers	207 263.39	0.00	207 263.39	0.00
104 Actifs de régularisation	560 049.59	493 480.34	559 989.59	493'540.34
106 Stocks, fournitures et travaux en cours				
1060 Articles de commerce				
10600.01 Stock chèques REKA	6 510.00	0.00	2 200.00	4'310.00
10600.02 Stock installations et réseau service du gaz	77 400.00	78 800.00	77 400.00	78'800.00
10601.01 Stock installations et réseau service des eaux	253 800.00	315 700.00	253 800.00	315'700.00
10604.01 Stock installations et réseau service de l'électricité	225 300.00	236 900.00	225 300.00	236'900.00
1060 Articles de commerce	563 010.00	631 400.00	558 700.00	635'710.00
106 Stocks, fournitures et travaux en cours	563 010.00	631 400.00	558 700.00	635'710.00
107 Placements financiers				
1071 Placements à intérêts				
10710.36 Cpte épargne CEC no 42/58.584.10 "Fd's chômage"	298 737.25	284.75	0.00	299'022.00
1071 Placements à intérêts	298 737.25	284.75	0.00	299'022.00
1072 Créances à long terme				
10720.00 Créances à long terme PF	1 849 810.00	612 600.00	376 230.00	2'086'180.00
1072 Créances à long terme	1 849 810.00	612 600.00	376 230.00	2'086'180.00

MCH2 Aperçu du bilan 2019

Saint-Imier

Compte	Solde 1.01	Période de gestion		Solde 31.12
		Augmentation	Diminution	
1079 Autres placements financiers à long terme				
10790.01 Comm. bourgeoise St-Imier : rente bourgeoise (acte classif.)	75 000.00	0.00	0.00	75 000.00
1079 Autres placements financiers à long terme	75 000.00	0.00	0.00	75 000.00
107 Placements financiers	2 223 547.25	612 884.75	376 230.00	2 460 202.00
108 Immobilisations corporelles PF				
1080 Terrains PF	2 108 776.66	45 537.55	0.00	2 154 314.21
10800.00 Terrains PF - général	2 108 776.66	45 537.55	0.00	2 154 314.21
1084 Bâtiments PF	4 120 000.00	0.00	0.00	4 120 000.00
10840.00 Bâtiments PF - général	4 120 000.00	0.00	0.00	4 120 000.00
1084 Bâtiments PF	6 228 776.66	45 537.55	0.00	6 274 314.21
108 Immobilisations corporelles PF	27 125 004.71	168 571 804.11	170 644 900.47	25 051 908.35
10 Patrimoine financier				
14 Patrimoine administratif				
140 Immobilisations corporelles PA				
1401 Routes / voies de communication	48 400.00	0.00	0.00	48 400.00
14010.00 Routes/voies de communication - général	-9 680.00	0.00	4 840.00	-14 520.00
14010.99 Amortissement - Routes/voies de communication, général	38 720.00	0.00	4 840.00	33 880.00
1401 Routes / voies de communication	225 264.25	70 032.30	0.00	295 296.55
1403 Autres ouvrages de génie civil	-5 818.10	0.00	3 691.20	-9 509.30
14031.00 Autres ouvrages de génie civil - eau propre	483 978.10	659 614.80	0.00	1 143 592.90
14031.99 Amortissement - Autres ouvrages génie civil, eau propre	-12 099.50	0.00	14 294.95	-26 394.45
14032.00 Autres ouvrages de génie civil - eaux usées	792 470.52	488 713.84	0.00	1 281 184.36
14032.99 Amortissement - Autres ouvrages génie civil, eaux usées	-34 054.93	0.00	25 623.71	-59 678.64
14034.00 Autres ouvrages de génie civil - électricité	421 648.10	393 861.90	0.00	815 510.00
14034.99 Amortissement - Autres ouvrages génie civil, électricité	-8 009.75	0.00	10 193.80	-18 203.55
14035.00 Autres ouvrages de génie civil - gaz	1 863 378.69	1 612 222.84	53 803.66	3 421 797.87
14035.99 Amortissement - Autres ouvrages génie civil, gaz	3 641 449.70	127 529.05	342 080.00	3 426 898.75
1403 Autres ouvrages de génie civil	-443 478.35	19 244.75	154 854.75	-579 088.35
1404 Terrains bâtis	399 696.98	0.00	0.00	399 696.98
14040.00 Terrains bâtis - général	-37 352.19	0.00	12 450.73	-49 802.92
14044.00 Amortissement - Terrains bâtis, électricité	3 560 316.14	146 773.80	509 385.48	3 197 704.46
1404 Terrains bâtis	409 021.20	0.00	0.00	409 021.20
1406 Biens mobiliers PA	-112 856.30	0.00	40 902.10	-153 758.40
14060.00 Biens mobiliers PA - général	0.00	298 047.10	0.00	298 047.10
14060.99 Amortissement - Biens mobiliers PA, général	0.00	0.00	0.00	0.00
14063.00 Biens mobiliers PA - déchets	0.00	0.00	29 804.70	-29 804.70
14063.99 Amortissement - Biens mobiliers PA, déchets	296 164.90	298 047.10	70 706.80	523 505.20
1406 Biens mobiliers PA				
1407 Immobilisations en cours de construction PA				

MCH2 Aperçu du bilan 2019

Saint-Imier

Compte	Solde 1.01		Période de gestion		Solde 31.12
			Augmentation	Diminution	
14070.00 Immob. en cours de construction PA - général	5 291 763.80		1 940 283.94	618 581.52	6 613'466.22
14071.00 Immob. en cours de construction PA - eau propre	2 774 282.06		1 091 020.91	70 032.30	3 795'270.67
14072.00 Immob. en cours de construction PA - eaux usées	550 135.00		353 071.90	659 614.80	243'592.10
14073.00 Immob. en cours de construction PA - déchets	293 140.45		4 906.65	298 047.10	0.00
14074.00 Immob. en cours de construction PA - électricité	2 554 839.19		182 350.04	469 235.04	2'267'954.19
14075.00 Immob. en cours de construction PA - gaz	645 964.26		26 562.65	393 861.90	278'665.01
14076.00 Immob. en cours de construction PA - CAD	0.00		42 273.25	0.00	42'273.25
1407 Immobilisations en cours de construction PA	12 110 124.76		3 640 469.34	2 509 372.66	13'241'221.44
1409 Autres immobilisations corporelles					
14090.00 Autres immob. corporelles - général	0.00		83 233.50	0.00	83'233.50
14090.99 Amort. - Autres immob. corpor. - général	0.00		0.00	8 323.35	-8'323.35
14099.01 PA existant, compte général	7 885 624.87		0.00	0.00	7'885'624.87
14099.11 PA existant, alimentation en eau	1 548 071.20		0.00	0.00	1'548'071.20
14099.21 PA existant, traitement des eaux usées	455 684.70		0.00	0.00	455'684.70
14099.31 PA existant, gestion des déchets	287 145.40		0.00	0.00	287'145.40
14099.41 PA existant, électricité	2 233 139.55		0.00	0.00	2'233'139.55
14099.51 PA existant, gaz	634 562.85		0.00	0.00	634'562.85
14099.90 Amortissement - PA existant, général	-1 478 554.71		0.00	492 851.57	-1'971'406.28
14099.91 Amortissement - PA existant, eau propre	-893 638.90		0.00	296 127.80	-1'189'766.70
14099.92 Amortissement - PA existant, eaux usées	-455 684.70		0.00	0.00	-455'684.70
14099.93 Amortissement - PA existant, déchets	-53 839.80		0.00	17 946.60	-71'786.40
14099.94 Amortissement - PA existant, électricité	-418 713.60		0.00	139 571.20	-558'284.80
14099.95 Amortissement - PA existant, gaz	-118 980.60		0.00	39 660.20	-158'640.80
1409 Autres immobilisations corporelles	9 624 816.26		83 233.50	994 480.72	8'713'569.04
140 Immobilisations corporelles PA	27 493 520.75		5 780 746.58	4 142 589.32	29'131'678.01
142 Immobilisations incorporelles					
1420 Logiciels					
14200.00 Logiciels - général	36 594.00		0.00	0.00	36'594.00
14200.99 Amortissement - Logiciels, général	-21 956.40		0.00	7 318.80	-29'275.20
1420 Logiciels	14 637.60		0.00	7 318.80	7'318.80
1429 Autres immobilisations incorporelles					
14290.00 Autres immob. incorporelles - général	146 507.21		0.00	0.00	146'507.21
14290.99 Amort. - Autres immob. incorpor., général	-43 952.13		0.00	14 650.71	-58'602.84
1429 Autres immobilisations incorporelles	102 555.08		0.00	14 650.71	87'904.37
142 Immobilisations incorporelles	117 192.68		0.00	21 969.51	95'223.17
145 Participations, capital social					
1454 Participations aux entreprises publiques					
14540.00 Participations aux entreprises publiques	2 876 940.00		0.00	0.00	2'876'940.00
1454 Participations aux entreprises publiques	2 876 940.00		0.00	0.00	2'876'940.00
1455 Participations aux entreprises privées					
14550.00 Participations aux entreprises privées	14 252.00		0.00	0.00	14'252.00
1455 Participations aux entreprises privées	14 252.00		0.00	0.00	14'252.00

MCH2 Aperçu du bilan 2019

Saint-Imier

Compte	Solde 1.01	Période de gestion		Solde 31.12
		Augmentation	Diminution	
145 Participations, capital social	2 891 192.00	0.00	0.00	2'891'192.00
146 Subventions d'investissement				
1466 Subventions d'investissement aux organisations privées à but non lucratif	210 000.00	0.00	0.00	210'000.00
14660.00 Sub. invest. organis. privées à but non lucratif - général	-12 600.00	0.00	6 300.00	-18'900.00
14660.99 Amort. - Sub. inv. organ. privées but non lucratif - général	197 400.00	0.00	6 300.00	191'100.00
1466 Subventions d'investissement aux organisations privées à but non lucratif	197 400.00	0.00	6 300.00	191'100.00
146 Subventions d'investissement				
14 Patrimoine administratif	30 699 305.43	5 780 746.58	4 170 858.83	32'309'193.18
1 Actif	57 824 310.14	174 352 550.69	174 815 759.30	57'361'101.53

MCH2 Aperçu du bilan 2019

Saint-Imier

Compte	Solde 1.01	Période de gestion		Solde 31.12
		Augmentation	Diminution	
2 Passif				
20 Capitaux de tiers				
200 Engagements courants				
2000 Engagements courants provenant de livraisons et de prestations de tiers				
20000.01 Créanciers	-3 026 478.49	32 638 795.90	31 293 344.32	-1'681'026.91
20000.04 Créanciers frais de téléphone	0.00	9 785.10	9 785.10	0.00
20000.05 Créanciers producteurs indépendant	0.00	8 272.10	9 098.75	-826.65
20000.06 Aide sociale - Compte global	0.00	4 020.15	0.00	4'020.15
20001.01 Créanciers AVS-AI-APG-AC municipalité	0.00	982 212.30	982 212.30	0.00
20001.03 Créanciers LPP : municipalité / ST	0.00	758 748.95	758 748.95	0.00
20001.06 Créanciers accidents Municipalité / ST	0.00	254 622.85	254 622.85	0.00
2000 Engagements courants provenant de livraisons et de prestations de tiers	-3 026 478.49	34 656 457.35	33 307 812.27	-1'677'833.41
2001 Comptes courants avec des tiers				
20012.02 Fonds (cours scolaires) école primaire	-10 333.50	0.00	51.65	-10'385.15
20012.03 Fonds (cours scolaires) école secondaire	-25 629.80	0.00	128.15	-25'757.95
20012.04 Fonds PSS/PSO	-9 274.95	0.00	46.35	-9'321.30
20012.05 Cautions débiteurs	-16 711.30	0.00	0.00	-16'711.30
2001 Comptes courants avec des tiers	-61 949.55	0.00	226.15	-62'175.70
2002 Impôts				
20022.11 TVA due sur approvisionnement en eau	0.00	63 261.22	63 261.22	0.00
20022.21 TVA due sur eaux usées	-11 054.65	128 668.56	117 613.91	0.00
20022.31 TVA due sur déchets	-6 255.10	55 344.10	68 769.99	-19'680.99
20022.41 TVA due sur électricité	-83 997.20	445 766.48	444 471.83	-82'702.55
20022.51 TVA due sur gaz	0.00	202 498.20	241 896.08	-39'397.88
20022.61 TVA due sur antennes, télé-réseau	-12 375.15	33 169.20	34 387.76	-13'593.71
2002 Impôts	-113 682.10	928 707.76	970 400.79	-155'375.13
2003 Acomptes reçus de tiers				
20030.02 Service de renseignements juridiques	0.00	990.00	990.00	0.00
20030.03 ADB débiteurs - compte de passage	0.00	28 224.85	28 224.85	0.00
20030.04 Pertes - escomptes débiteurs	0.00	14.83	14.83	0.00
20030.05 Compte d'attente Pass-Sport	-598.00	11 850.00	12 708.00	-1'456.00
2003 Acomptes reçus de tiers	-598.00	41 079.68	41 937.68	-1'456.00
2004 Engagements de transfert				
20040.01 Salaires et frais personnel EDE	0.00	24 517.90	24 517.90	0.00
20040.02 Compte d'attente services techniques	0.00	724.05	724.05	0.00
20040.03 Compte d'attente municipalité	-47 045.25	818 444.02	839 834.57	-68'435.80
20040.05 Salaires et frais parents nourriciers	0.00	20 968.20	20 968.20	0.00
20040.06 Compte d'attente oeuvres sociales	-3 490.00	48 765.05	49 379.15	-4'104.10
20040.09 Compte d'attente OS	0.00	6 190.55	6 190.55	0.00
20040.10 Salaires et frais personnel commune Sonviller	0.00	6 629.80	6 629.80	0.00
20040.15 OS - Transitoires	0.00	0.00	1 854.60	-1'854.60
2004 Engagements de transfert	-50 535.25	926 239.57	950 098.82	-74'394.50
2006 Dépôts et cautions				
20060.01 Dépôts cartes compteurs à prépaiement	-1 832.00	120.00	40.00	-1'752.00

MCH2 Aperçu du bilan 2019

Saint-Imier

Compte	Solde 1.01	Période de gestion		Solde 31.12
		Augmentation	Diminution	
20060.02 Dépôts clefs bâtiments (pati. et halles)	-5 450.00	200.00	200.00	-5'450.00
2006 Dépôts et cautions	-7 282.00	320.00	240.00	-7'202.00
200 Engagements courants	-3 260 525.39	36 552 804.36	35 270 715.71	-1'978'436.74
201 Engagements financiers à court terme				
2010 Engagements envers des intermédiaires financiers	0.00	2 500 000.00	2 500 000.00	0.00
20102.03 Emprunt à court terme 23.04.19-23.10.19	0.00	2 500 000.00	2 500 000.00	0.00
2010 Engagements envers des intermédiaires financiers				
2014 Part à court terme d'engagements à long terme	-940 850.00	0.00	0.00	-940'850.00
20144.01 Parts à court terme d'emprunts à long terme	-940 850.00	0.00	0.00	-940'850.00
2014 Part à court terme d'engagements à long terme				
2014 Part à court terme d'engagements à long terme	-940 850.00	2 500 000.00	2 500 000.00	-940'850.00
201 Engagements financiers à court terme				
204 Passifs de régularisation				
2040 Charges de personnel				
20400.01 Passifs transitoires charges de personnel	-908 481.80	908 481.80	1 179 637.05	-1'179'637.05
2040 Charges de personnel	-908 481.80	908 481.80	1 179 637.05	-1'179'637.05
2041 Charges de biens et services et autres charges d'exploitation				
20410.01 Passifs transitoires, charges de biens et services	-1 618 828.80	1 618 828.80	2 579 214.60	-2'579'214.60
2041 Charges de biens et services et autres charges d'exploitation	-1 618 828.80	1 618 828.80	2 579 214.60	-2'579'214.60
2044 Charges financières / revenus financiers				
20440.01 Passifs transitoires charges / revenus financiers	-17 266.00	17 266.00	16 546.65	-16'546.65
2044 Charges financières / revenus financiers	-17 266.00	17 266.00	16 546.65	-16'546.65
204 Passifs de régularisation	-2 544 576.60	2 544 576.60	3 775 398.30	-3'775'398.30
205 Provisions à court terme				
2057 Provisions à court terme pour charges financières	-980 400.00	166 600.00	0.00	-813'800.00
20570.01 Provision péréquation financière	-980 400.00	166 600.00	0.00	-813'800.00
2057 Provisions à court terme pour charges financières				
2057 Provisions à court terme	-980 400.00	166 600.00	0.00	-813'800.00
206 Engagements financiers à long terme				
2064 Prêts, reconnaissances de dettes				
20640.01 Prêt BCBE no 200.001.838.966 ferme 10 ans 01.05.10-30.04.20	-1 100 000.00	100 000.00	0.00	-1'000'000.00
20640.03 Prêt CEC no 25.394.416.467.9 ferme 01.07.12-30.06.22	-1 050 000.00	60 000.00	0.00	-990'000.00
20640.04 Prêt BCBE no 200.015.066.735 ferme 7 ans 01.05.13-30.04.20	-2 000 000.00	0.00	0.00	-2'000'000.00
20640.07 Prêt BCB no 769.601.3.36 achat terrain et ancien home	-400 000.00	80 000.00	0.00	-320'000.00
20640.08 Prêt Postfinance no PF.003593 ferme 10 ans 10.12.14-10.12.24	-700 000.00	60 000.00	0.00	-640'000.00
20640.09 Prêt CEC 18.2.200.249.09 5 ans 10.12.14-31.12.19 (14-19)	-1 000 000.00	80 000.00	0.00	-920'000.00
20640.14 Prêt Postfinance ferme 10 ans 27.04.15-28.04.25	-1 525 000.00	100 000.00	0.00	-1'425'000.00
20640.15 Prêt Postfinance ferme 10 ans 25.01.16-26.01.26	-1 280 000.00	80 000.00	0.00	-1'200'000.00
20640.16 Prêt Postfinance ferme 20 ans 20.04.17-20.04.37	-1 820 000.00	60 000.00	0.00	-1'760'000.00
20640.17 Prêt Postfinance ferme 10 ans 29.03.18-29.03.28	-1 940 000.00	60 000.00	0.00	-1'880'000.00
20640.18 Prêt Postfinance ferme 14 ans 09.05.18-10.05.32	-725 000.00	50 000.00	0.00	-675'000.00
20640.19 Prêt Raiffeisen 30054.81 ferme 10 ans 16.05.18-16.05.28	-675 000.00	50 000.00	0.00	-625'000.00

MCH2 Aperçu du bilan 2019

Compte	Solde 1.01		Période de gestion		Solde 31.12
			Augmentation	Diminution	
20640.50 Prêt LIM : assainissement école secondaire canton	-35 600.00		8 900.00	0.00	-26'700.00
20640.51 Prêt LIM : assainissement école secondaire Confédération	-35 600.00		8 900.00	0.00	-26'700.00
20640.52 Prêt LIM : reconstruction salle de spectacles canton	-28 000.00		7 000.00	0.00	-21'000.00
20640.53 Prêt LIM : reconstruction salle de spectacles Confédération	-40 200.00		9 800.00	0.00	-30'400.00
20640.57 Prêt LIM : Office du tourisme Confédération	-25 000.00		6 250.00	0.00	-18'750.00
20640.58 Prêt LIM : bâtiments communaux canton	-40 000.00		10 000.00	0.00	-30'000.00
20640.59 Prêt LIM : bâtiments communaux Confédération	-40 000.00		10 000.00	0.00	-30'000.00
20640.62 Prêt NPR : canton EJC	-550 000.00		50 000.00	0.00	-500'000.00
20640.63 Prêt NPR : Confédération EJC	-550 000.00		50 000.00	0.00	-500'000.00
2064 Prêts, reconnaissances de dettes	-15 559 400.00		940 850.00	0.00	-14'618'550.00
206 Engagements financiers à long terme	-15 559 400.00		940 850.00	0.00	-14'618'550.00
209 Engagements envers les financements spéciaux et les fonds enregistrés comme capitaux de tiers					
2091 Engagements envers les fonds enregistrés comme capitaux de tiers					
20910.01 Fonds des contributions de remplacement d'abris	-322 642.85		0.00	0.00	-322'642.85
2091 Engagements envers les fonds enregistrés comme capitaux de tiers	-322 642.85		0.00	0.00	-322'642.85
2092 Engagements envers les legs et fondations sans person. jurid. propre enregistrés cme capit. de tiers					
20920.01 Fonds déchets carnés	-53 977.85		0.00	3 869.90	-57'847.75
20920.02 Fonds Maurice Jacquet	-34 050.00		0.00	170.25	-34'220.25
20920.03 Fonds Schwab	-16 889.75		0.00	84.45	-16'974.20
20920.05 Fonds musée	-22 938.30		0.00	114.70	-23'053.00
20920.06 Fonds Henri Aragon	-1 842.80		0.00	9.20	-1'852.00
20920.07 Fonds "Animations" de la bibliothèque	-197.05		0.00	0.00	-197.05
2092 Engagements envers les legs et fondations sans person. jurid. propre enregistrés cme capit. de tiers	-129 895.75		0.00	4 248.50	-134'144.25
209 Engagements envers les financements spéciaux et les fonds enregistrés comme capitaux de tiers	-452 538.60		0.00	4 248.50	-456'787.10
20 Capitaux de tiers	-23 738 290.59		42 704 830.96	41 550 362.51	-22'583'822.14
29 Capitaux propres					
290 Financements spéciaux, engagements (+) et avances (-)					
2900 Financements spéciaux enregistrés comme capitaux propres					
29001.01 Fonds eau propre ET	-1 425 531.42		202 561.33	0.00	-1'222'970.09
29002.01 Fonds eaux usées ET	-180 714.15		8 303.00	0.00	-172'411.15
29002.02 PGEE, raccordements privés	-48 444.30		48 444.30	0.00	0.00
29003.01 Fonds déchets	-827 956.14		9 846.58	63 717.41	-881'826.97
29004.01 Fonds électricité FS	-1 943 627.38		700 000.70	766 407.56	-2'010'034.24
29004.02 Fonds efficacité énergétique FS	-211 597.17		69 025.50	54 200.00	-196'771.67
29005.01 Fonds gaz naturel	-701 771.72		138 241.70	0.00	-563'530.02
2900 Financements spéciaux enregistrés comme capitaux propres	-5 339 642.28		1 176 423.11	884 324.97	-5'047'544.14
290 Financements spéciaux, engagements (+) et avances (-)	-5 339 642.28		1 176 423.11	884 324.97	-5'047'544.14
293 Préfinancements					
2930 Préfinancements					
29300.01 Fonds entretien des routes communales	-414 085.20		299 999.74	250 000.00	-364'085.46
29300.02 Fonds entretien et rénov. immeubles patrimoine financier	-321 298.94		22 824.25	64 900.00	-363'374.69

MCH2 Aperçu du bilan 2019

Saint-Imier

Compte	Solde 1.01	Période de gestion		Solde 31.12
		Augmentation	Diminution	
29300.03 Fonds entretien immeubles patrimoine administratif	-975 320.83	645 292.15	470 000.00	-800'028.68
29300.05 Fonds de développement de Saint-Imier	-7 092 174.73	134 157.70	200 583.55	-7'158'600.58
29300.06 Fonds impôts personnes morales	-4 000 000.00	4 994 700.00	4 994 700.00	-4'000'000.00
29301.01 Fonds eau propre MV	-102 706.50	299 819.00	335 646.50	-138'534.00
29302.01 Fonds eaux usées MV	-532 317.30	14 294.95	340 255.00	-858'277.35
29302.02 PGEE, raccordements privés	0.00	33 382.10	88 444.30	-55'062.20
2930 Préfinancements	-13 437 903.50	6 444 469.89	6 744 529.35	-13'737'962.96
293 Préfinancements	-13 437 903.50	6 444 469.89	6 744 529.35	-13'737'962.96
294 Réserves				
2940 Réserve de politique financière	-1 035 483.91	0.00	0.00	-1'035'483.91
29400.01 Amortissements supplémentaires	-1 035 483.91	0.00	0.00	-1'035'483.91
2940 Réserve de politique financière	-1 035 483.91	0.00	0.00	-1'035'483.91
294 Réserves	-1 035 483.91	0.00	0.00	-1'035'483.91
296 Réserve liée à la réévaluation du patrimoine financier				
2960 Réserve liée à la réévaluation du patrimoine financier	-1 997 244.00	0.00	0.00	-1'997'244.00
29600.01 Réserve liée à la réévaluation du patrimoine financier	-1 997 244.00	0.00	0.00	-1'997'244.00
2960 Réserve liée à la réévaluation du patrimoine financier	-1 997 244.00	0.00	0.00	-1'997'244.00
296 Réserve liée à la réévaluation du patrimoine financier	-1 997 244.00	0.00	0.00	-1'997'244.00
299 Excédent/découvert du bilan				
2990 Résultat annuel	-1 316 784.63	1 316 784.63	683 298.52	-683'298.52
29900.01 Résultat annuel	-1 316 784.63	1 316 784.63	683 298.52	-683'298.52
2990 Résultat annuel	-1 316 784.63	1 316 784.63	683 298.52	-683'298.52
2999 Résultats cumulés des années précédentes	-10 958 961.23	0.00	1 316 784.63	-12'275'745.86
29990.01 Résultats cumulés des années précédentes	-10 958 961.23	0.00	1 316 784.63	-12'275'745.86
2999 Résultats cumulés des années précédentes	-12 275 745.86	1 316 784.63	2 000 083.15	-12'959'044.38
299 Excédent/découvert du bilan	-34 086 019.55	8 937 677.63	9 628 937.47	-34'777'279.39
29 Capitaux propres	-57 824 310.14	51 642 508.59	51 179 299.98	-57'361'101.53
2 Passif				
MCH2 Aperçu du bilan	0.00	225 995 059.28	225 995 059.28	0.00

MCH2: Aperçu du compte de résultat selon les fonctions

	Comptes 2019			Budget 2019			Comptes 2018		
	Dépenses	Recettes		Dépenses	Recettes		Dépenses	Recettes	
0 Administration générale									
01 Législatif et exécutif									
011 Législatif									
0110 Législatif	107'499.20			111'500.00			112'689.50		
011 Législatif	107'499.20			111'500.00			112'689.50		
012 Exécutif									
0120 Exécutif	255'177.45	9'028.95		198'200.00			195'991.50	6'803.25	
012 Exécutif	255'177.45	9'028.95		198'200.00			195'991.50	6'803.25	
01 Législatif et exécutif	362'676.65	9'028.95		309'700.00			308'681.00	6'803.25	
Dépenses nettes		353'647.70			309'700.00			301'877.75	
02 Services généraux									
022 Services généraux									
0220 Services généraux	1'487'403.66	95'015.05		1'471'260.00	41'980.00		1'422'557.32	74'233.50	
022 Services généraux	1'487'403.66	95'015.05		1'471'260.00	41'980.00		1'422'557.32	74'233.50	
029 Immeubles administratifs									
0290 Immeubles administratifs	1'120'960.61	603'749.93		1'496'300.00	1'432'000.00		1'199'418.65	918'239.48	
029 Immeubles administratifs	1'120'960.61	603'749.93		1'496'300.00	1'432'000.00		1'199'418.65	918'239.48	
02 Services généraux	2'608'364.27	698'764.98		2'967'560.00	1'473'980.00		2'621'975.97	992'472.98	
Dépenses nettes		1'909'599.29			1'493'580.00			1'629'502.99	
0 Administration générale	2'971'040.92	707'793.93		3'277'260.00	1'473'980.00		2'930'656.97	999'276.23	
Dépenses nettes		2'263'246.99			1'803'280.00			1'931'380.74	
1 Ordre et sécurité publiques, défense									
11 Sécurité publique									
111 Police									
1110 Police	307'821.90	79'777.49		294'250.00	73'500.00		249'082.10	56'960.30	
111 Police	307'821.90	79'777.49		294'250.00	73'500.00		249'082.10	56'960.30	
11 Sécurité publique	307'821.90	79'777.49		294'250.00	73'500.00		249'082.10	56'960.30	
Dépenses nettes		228'044.41			220'750.00			192'121.80	
14 Questions juridiques									
									111

MCH2: Aperçu du compte de résultat selon les fonctions

	Comptes 2019			Budget 2019			Comptes 2018		
	Dépenses	Recettes	Dépenses	Recettes	Dépenses	Recettes	Dépenses	Recettes	
1 Ordre et sécurité publics, défense (...)									
140 Questions juridiques									
1400 Questions juridiques	17'720.65	60'350.10	27'100.00	42'500.00	19'466.60	39'729.30			
1402 Protection de l'enfant et de l'adulte	504'400.00	658'810.50	650'000.00	730'000.00	526'000.00	739'443.25			
140 Questions juridiques	522'120.65	719'160.60	677'100.00	772'500.00	545'466.60	779'172.55			
14 Questions juridiques	522'120.65	719'160.60	677'100.00	772'500.00	545'466.60	779'172.55			
Recettes nettes	197'039.95		95'400.00		233'705.95				
15 Service du feu									
150 Service du feu									
1500 Service du feu	1'140.00		6'500.00		7'380.00				
1506 Service du feu, organisation régionale	335'151.80	335'488.95	385'000.00	320'400.00	343'148.10	311'889.75			
150 Service du feu	336'291.80	335'488.95	391'500.00	320'400.00	350'528.10	311'889.75			
15 Service du feu	336'291.80	335'488.95	391'500.00	320'400.00	350'528.10	311'889.75			
Dépenses nettes		802.85		71'100.00		38'638.35			
16 Défense									
161 Défense militaire									
1610 Défense militaire	10'319.20		11'900.00		10'065.35				
161 Défense militaire	10'319.20		11'900.00		10'065.35				
162 Défense civile									
1626 Organisation régionale de protection civile	51'560.00		52'000.00	40'455.90	40'455.90				
162 Défense civile	51'560.00		52'000.00	40'455.90	40'455.90				
16 Défense	61'879.20		63'900.00	50'521.25	50'521.25				
Dépenses nettes		61'879.20		63'900.00		50'521.25			
1 Ordre et sécurité publics, défense	1'228'113.55	1'134'427.04	1'426'750.00	1'166'400.00	1'195'598.05	1'148'022.60			
Dépenses nettes		93'686.51		260'350.00		47'575.45			
2 Formation									
21 Scolarité obligatoire									
211 Cycle d'entrée									
2110 Ecole enfantine	250'712.79	6'718.70	264'100.00	5'500.00	260'253.78	6'592.22			
						112			

MCH2: Aperçu du compte de résultat selon les fonctions

	Comptes 2019		Budget 2019		Comptes 2018	
	Dépenses	Recettes	Dépenses	Recettes	Dépenses	Recettes
2 Formation (...)						
211 Cycle d'entrée	250'712.79	6'718.70	264'100.00	5'500.00	260'253.78	6'592.22
212 Degré primaire						
2120 Degré primaire	1'940'360.79	134'693.24	2'045'650.00	209'000.00	1'948'290.77	201'919.86
212 Degré primaire	1'940'360.79	134'693.24	2'045'650.00	209'000.00	1'948'290.77	201'919.86
213 Degré secondaire I						
2130 Degré secondaire I	1'395'387.28	797'410.65	1'322'900.00	601'200.00	1'342'905.39	693'771.87
213 Degré secondaire I	1'395'387.28	797'410.65	1'322'900.00	601'200.00	1'342'905.39	693'771.87
214 Ecoles de musique						
2140 Ecoles de musique	108'181.00		143'500.00		140'062.00	162.75
214 Ecoles de musique	108'181.00		143'500.00		140'062.00	162.75
217 Bâtiments scolaires						
2170 Bâtiments scolaires	1'163'980.39	97'354.90	1'441'250.00	58'700.00	1'265'052.06	74'940.85
217 Bâtiments scolaires	1'163'980.39	97'354.90	1'441'250.00	58'700.00	1'265'052.06	74'940.85
218 Accueil à journée continue						
2180 Accueil à journée continue	964'907.15	861'131.32	820'000.00	757'800.00	817'585.58	837'693.85
218 Accueil à journée continue	964'907.15	861'131.32	820'000.00	757'800.00	817'585.58	837'693.85
219 Scolarité obligatoire						
2195 Transport d'élèves	37'022.25		32'500.00		35'892.00	
2197 Service social scolaire	43'897.90		99'900.00	9'390.00		
2198 Tâches non ventilables des écoles publiques et des	32'152.05		36'000.00		84'409.60	
219 Scolarité obligatoire	113'072.20		168'400.00	9'390.00	120'301.60	
21 Scolarité obligatoire	5'936'601.60	1'897'308.81	6'205'800.00	1'641'590.00	5'894'451.18	1'815'081.40
Dépenses nettes	4'039'292.79		4'564'210.00		4'079'369.78	
22 Ecoles spécialisées						
220 Ecoles spécialisées						
2200 Ecoles spécialisées	9'087.79	37'569.95	9'900.00	37'500.00	7'837.34	35'014.60
220 Ecoles spécialisées	9'087.79	37'569.95	9'900.00	37'500.00	7'837.34	35'014.60
22 Ecoles spécialisées	9'087.79	37'569.95	9'900.00	37'500.00	7'837.34	35'014.60
Recettes nettes	28'482.16		27'600.00		27'177.26	
						113

MCH2: Aperçu du compte de résultat selon les fonctions

Comptes 2018

Budget 2019

Comptes 2019

	Dépenses	Recettes	Dépenses	Recettes	Dépenses	Recettes
2 Formation	5'945'689.39	1'934'878.76	6'215'700.00	1'679'090.00	5'902'288.52	1'850'096.00
Dépenses nettes		4'010'810.63		4'536'610.00		4'052'192.52
3 Culture, sports et loisirs, Eglises						
31 Héritage culturel						
311 Musées et arts plastiques						
3110 Musées et arts plastiques	165'304.30	86'914.65	171'900.00	86'800.00	166'091.05	86'497.50
311 Musées et arts plastiques	165'304.30	86'914.65	171'900.00	86'800.00	166'091.05	86'497.50
31 Héritage culturel	165'304.30	86'914.65	171'900.00	86'800.00	166'091.05	86'497.50
Dépenses nettes		78'389.65		85'100.00		79'593.55
32 Culture, autres						
321 Bibliothèques						
3210 Bibliothèques	189'202.58	57'250.20	198'500.00	58'000.00	192'413.22	57'538.35
321 Bibliothèques	189'202.58	57'250.20	198'500.00	58'000.00	192'413.22	57'538.35
322 Concerts et théâtre						
3220 Concerts et théâtre	159'745.00		155'700.00		167'725.00	
3221 Salle de spectacles	122'155.18	20'217.15	481'200.00	20'800.00	115'160.52	20'907.00
322 Concerts et théâtre	281'900.18	20'217.15	636'900.00	20'800.00	282'885.52	20'907.00
329 Culture						
3290 Culture, autres	148'566.62	10'122.60	150'150.00		148'885.48	50.00
329 Culture	148'566.62	10'122.60	150'150.00		148'885.48	50.00
32 Culture, autres	619'669.38	87'589.95	985'550.00	78'800.00	624'184.22	78'495.35
Dépenses nettes		532'079.43		906'750.00		545'688.87
33 Médias						
332 Mass media						
3320 Mass media	74'122.35		74'000.00		72'414.90	
3321 Antennes collectives, télé-réseau (entreprise communale)	423'914.30	443'914.30	394'200.00	414'200.00	379'455.75	399'455.75
332 Mass media	498'036.65	443'914.30	468'200.00	414'200.00	451'870.65	399'455.75
33 Médias	498'036.65	443'914.30	468'200.00	414'200.00	451'870.65	399'455.75
Dépenses nettes		54'122.35		54'000.00		52'414.90
34 Sports et loisirs						

MCH2: Aperçu du compte de résultat selon les fonctions

	Comptes 2019		Budget 2019		Comptes 2018	
	Dépenses	Recettes	Dépenses	Recettes	Dépenses	Recettes
3 Culture, sports et loisirs, Eglises (...)						
341 Sports						
3410 Sports	348'337.50		351'300.00		357'768.50	
3411 Piscine	261'417.49	44'556.35	287'200.00	34'000.00	290'582.78	32'985.85
341 Sports	609'754.99	44'556.35	638'500.00	34'000.00	648'351.28	32'985.85
342 Loisirs						
3420 Loisirs	74'735.93	722.00	100'990.00	1'000.00	88'077.48	1'548.40
3421 Autres loisirs	4'500.00		4'500.00		4'500.00	
342 Loisirs	79'235.93	722.00	105'490.00	1'000.00	92'577.48	1'548.40
34 Sports et loisirs	688'990.92	45'278.35	743'990.00	35'000.00	740'928.76	34'534.25
Dépenses nettes	643'712.57		708'990.00		706'394.51	
3 Culture, sports et loisirs, Eglises	1'972'001.25	663'637.25	2'369'640.00	614'800.00	1'983'074.68	598'982.85
Dépenses nettes	1'308'304.00		1'754'840.00		1'384'091.83	
4 Santé						
43 Promotion de la santé						
432 Lutte contre les maladies, autres						
4320 Lutte contre les maladies, autres	5'910.00		5'600.00		6'184.40	
432 Lutte contre les maladies, autres	5'910.00		5'600.00		6'184.40	
433 Service médical scolaire						
4330 Service médical scolaire	77'306.75	13'197.95	76'900.00	11'000.00	74'284.10	10'637.25
4331 Service dentaire scolaire	80'176.35	26'370.25	88'700.00	57'000.00	84'599.55	82'337.45
433 Service médical scolaire	157'483.10	39'568.20	165'600.00	68'000.00	158'883.65	92'974.70
434 Contrôle des denrées alimentaires						
4340 Contrôle des denrées alimentaires	2'500.00		2'500.00			
434 Contrôle des denrées alimentaires	2'500.00		2'500.00			
43 Promotion de la santé	165'893.10	39'568.20	171'200.00	68'000.00	165'068.05	92'974.70
Dépenses nettes	126'324.90		103'200.00		72'093.35	
4 Santé	165'893.10	39'568.20	171'200.00	68'000.00	165'068.05	92'974.70
Dépenses nettes	126'324.90		103'200.00		72'093.35	
					115	

MCH2: Aperçu du compte de résultat selon les fonctions

	Comptes 2019			Budget 2019			Comptes 2018		
	Dépenses	Recettes		Dépenses	Recettes		Dépenses	Recettes	
5 Sécurité sociale									
53 Vieillesse et survivants									
531 Assurance-vieillesse et survivants (AVS)									
5310 Assurance-vieillesse et survivants (AVS)	194'721.55	93'839.95		172'300.00	83'000.00		178'081.61	87'112.80	
531 Assurance-vieillesse et survivants (AVS)	194'721.55	93'839.95		172'300.00	83'000.00		178'081.61	87'112.80	
532 Prestations complémentaires à l'AVS / AI									
5320 Prestations complémentaires à l'AVS / AI	1'159'878.00			1'196'800.00			1'136'374.00		
532 Prestations complémentaires à l'AVS / AI	1'159'878.00			1'196'800.00			1'136'374.00		
534 Logements pour personnes âgées									
5340 Logements pour personnes âgées	5'000.00			5'000.00			5'000.00		
534 Logements pour personnes âgées	5'000.00			5'000.00			5'000.00		
53 Vieillesse et survivants	1'359'599.55	93'839.95		1'374'100.00	83'000.00		1'319'455.61	87'112.80	
Dépenses nettes		1'265'759.60			1'291'100.00			1'232'342.81	
54 Famille et jeunesse									
541 Allocations familiales									
5410 Allocations familiales	31'086.00			20'700.00			22'216.00		
541 Allocations familiales	31'086.00			20'700.00			22'216.00		
543 Avance et recouvrement des pensions alimentaires									
5430 Avance et recouvrement des pensions alimentaires	421'818.20	160'930.90		402'000.00	150'000.00		327'545.65	134'293.90	
543 Avance et recouvrement des pensions alimentaires	421'818.20	160'930.90		402'000.00	150'000.00		327'545.65	134'293.90	
544 Protection de la jeunesse									
5440 Protection de la jeunesse (en général)	5'805.35			6'500.00			5'829.00		
5444 Animation de jeunesse	180'245.59	149'275.70		203'900.00	169'070.00		171'727.85		
544 Protection de la jeunesse	186'050.94	149'275.70		210'400.00	169'070.00		177'556.85		
545 Prestations aux familles									
5451 Crèches et garderies	876'270.30	23'358.80		917'000.00	12'500.00		883'165.59	19'696.25	
545 Prestations aux familles	876'270.30	23'358.80		917'000.00	12'500.00		883'165.59	19'696.25	
54 Famille et jeunesse	1'515'225.44	333'565.40		1'550'100.00	331'570.00		1'410'484.09	153'990.15	
Dépenses nettes		1'181'660.04			1'218'530.00			1'256'493.94	
55 Chômage									

116

MCH2: Aperçu du compte de résultat selon les fonctions

	Comptes 2019			Comptes 2018		
	Dépenses	Recettes	Dépenses	Recettes	Dépenses	Recettes
5 Sécurité sociale (-)						
559 Chômage	178'213.05	178'213.05	220'000.00	220'000.00	468'578.00	468'578.00
5590 Chômage	178'213.05	178'213.05	220'000.00	220'000.00	468'578.00	468'578.00
559 Chômage	178'213.05	178'213.05	220'000.00	220'000.00	468'578.00	468'578.00
55 Chômage			0.00			
Dépenses nettes						
57 Aide sociale et asile						
571 Aides supplémentaires						
5711 Allocations selon décret	8'411'182.36	2'470'163.36	8'015'000.00	2'330'000.00	8'279'987.14	1'998'673.24
571 Aides supplémentaires	8'411'182.36	2'470'163.36	8'015'000.00	2'330'000.00	8'279'987.14	1'998'673.24
572 Aide matérielle						
5720 Aide matérielle légale	1'282'925.18	522'180.95	1'326'300.00	650'000.00	1'240'938.36	544'603.15
572 Aide matérielle	1'282'925.18	522'180.95	1'326'300.00	650'000.00	1'240'938.36	544'603.15
579 Aide sociale						
5790 Aide sociale	2'924'211.00	7'983'584.48	2'922'700.00	7'690'000.00	2'983'656.81	8'281'284.42
5799 Compensation des charges de l'aide sociale	4'207'136.18	8'505'765.43	4'249'000.00	8'340'000.00	4'224'595.17	8'825'887.57
579 Aide sociale	4'207'136.18	8'505'765.43	4'249'000.00	8'340'000.00	4'224'595.17	8'825'887.57
57 Aide sociale et asile	12'618'318.54	10'975'928.79	12'264'000.00	10'670'000.00	12'504'582.31	10'824'560.81
57 Aide sociale et asile	12'618'318.54	10'975'928.79	12'264'000.00	10'670'000.00	12'504'582.31	10'824'560.81
Dépenses nettes						
5 Sécurité sociale	15'671'356.58	11'581'547.19	15'408'200.00	11'304'570.00	15'703'100.01	11'534'241.76
Dépenses nettes						
6 Transports et télécommunications						
61 Circulation routière						
615 Routes communales						
6150 Routes communales	1'920'993.81	393'901.86	1'928'740.00	381'100.00	1'855'509.95	470'333.30
6150 Routes communales	1'920'993.81	393'901.86	1'928'740.00	381'100.00	1'855'509.95	470'333.30
6155 Places de stationnement	1'369.60	38'593.80	7'500.00	40'000.00	2'852.95	43'058.60
6155 Places de stationnement	1'369.60	38'593.80	7'500.00	40'000.00	2'852.95	43'058.60
615 Routes communales	1'922'363.41	432'495.66	1'936'240.00	421'100.00	1'858'362.90	513'391.90
615 Routes communales	1'922'363.41	432'495.66	1'936'240.00	421'100.00	1'858'362.90	513'391.90
61 Circulation routière	1'922'363.41	432'495.66	1'936'240.00	421'100.00	1'858'362.90	513'391.90
61 Circulation routière	1'922'363.41	432'495.66	1'936'240.00	421'100.00	1'858'362.90	513'391.90
Dépenses nettes						
Dépenses nettes	1'489'867.75			1'515'140.00		1'344'971.00
						117

MCH2: Aperçu du compte de résultat selon les fonctions

	Comptes 2019			Budget 2019			Comptes 2018		
	Dépenses	Recettes	Dépenses	Recettes	Dépenses	Recettes	Dépenses	Recettes	
6 Transports et télécommunications (...)									
62 Transports publics									
622 Trafic régional									
6220 Trafic régional	69'356.70		65'850.00		64'654.75		64'654.75		29'046.00
622 Trafic régional	69'356.70		65'850.00		64'654.75		64'654.75		29'046.00
629 Transports publics									
6290 Transports publics	104'616.70	28'529.00	122'330.00	28'000.00	43'307.60	28'000.00	43'307.60	29'046.00	29'046.00
6291 Transports publics, part de la commune	330'412.00		361'400.00		335'405.00		335'405.00		29'046.00
629 Transports publics	435'028.70	28'529.00	483'730.00	28'000.00	378'712.60	28'000.00	378'712.60	29'046.00	29'046.00
62 Transports publics	504'385.40	28'529.00	549'580.00	28'000.00	443'367.35	28'000.00	443'367.35	29'046.00	29'046.00
Dépenses nettes	475'856.40			521'580.00					414'321.35
6 Transports et télécommunications	2'426'748.81	461'024.66	2'485'820.00	449'100.00	2'301'730.25	449'100.00	2'301'730.25	542'437.90	542'437.90
Dépenses nettes	1'965'724.15			2'036'720.00					1'759'292.35
7 Protection de l'environnement et aménagement du territoire									
71 Alimentation en eau									
710 Alimentation en eau									
7101 Alimentation en eau (entreprise communale)	2'365'310.56	2'365'310.56	2'500'649.00	2'500'649.00	2'355'389.74	2'500'649.00	2'355'389.74	2'355'389.74	2'355'389.74
710 Alimentation en eau	2'365'310.56	2'365'310.56	2'500'649.00	2'500'649.00	2'355'389.74	2'500'649.00	2'355'389.74	2'355'389.74	2'355'389.74
71 Alimentation en eau	2'365'310.56	2'365'310.56	2'500'649.00	2'500'649.00	2'355'389.74	2'500'649.00	2'355'389.74	2'355'389.74	2'355'389.74
72 Traitement des eaux usées									
720 Traitement des eaux usées									
7201 Traitement des eaux usées (entreprise communale)	1'510'609.39	1'510'609.39	1'540'475.00	1'540'475.00	1'544'306.72	1'540'475.00	1'544'306.72	1'544'306.72	1'544'306.72
720 Traitement des eaux usées	1'510'609.39	1'510'609.39	1'540'475.00	1'540'475.00	1'544'306.72	1'540'475.00	1'544'306.72	1'544'306.72	1'544'306.72
72 Traitement des eaux usées	1'510'609.39	1'510'609.39	1'540'475.00	1'540'475.00	1'544'306.72	1'540'475.00	1'544'306.72	1'544'306.72	1'544'306.72
73 Gestion des déchets									
730 Gestion des déchets									
7300 Incinération des cadavres d'animaux	49'596.83	49'596.83	40'000.00	40'000.00	40'975.94	40'000.00	40'975.94	40'975.94	40'975.94
7301 Gestion des déchets (entreprise communale)	874'914.12	874'914.12	908'500.00	908'500.00	912'155.59	908'500.00	912'155.59	912'155.59	912'155.59
7303 Gestion des déchets (entrepr. > 250 EPT)	26'176.00	26'176.00							

MCH2: Aperçu du compte de résultat selon les fonctions

	Comptes 2019			Budget 2019			Comptes 2018		
	Dépenses	Recettes	Dépenses	Recettes	Dépenses	Recettes	Dépenses	Recettes	
8 Économie publique (...)									
8400 Tourisme	186'241.30	10'998.50	204'200.00	11'000.00	184'886.35	11'708.20	184'886.35	11'708.20	
840 Tourisme	186'241.30	10'998.50	204'200.00	11'000.00	184'886.35	11'708.20	184'886.35	11'708.20	
84 Tourisme	186'241.30	10'998.50	204'200.00	11'000.00	184'886.35	11'708.20	184'886.35	11'708.20	
Dépenses nettes	175'242.80			193'200.00				173'178.15	
85 Industrie, artisanat et commerce									
850 Industrie, artisanat et commerce	385'380.87	140'808.25	384'400.00	143'000.00	385'368.10	146'039.60	385'368.10	146'039.60	
850 Industrie, artisanat et commerce	385'380.87	140'808.25	384'400.00	143'000.00	385'368.10	146'039.60	385'368.10	146'039.60	
85 Industrie, artisanat et commerce	385'380.87	140'808.25	384'400.00	143'000.00	385'368.10	146'039.60	385'368.10	146'039.60	
Dépenses nettes	244'572.62			241'400.00				239'328.50	
87 Combustibles et énergie									
871 Electricité		650'000.00		650'000.00		650'000.00		650'000.00	
8710 Electricité (en général)		650'000.00		650'000.00		650'000.00		650'000.00	
8711 Réseau électrique (entreprise communale)	6'578'814.50	6'578'814.50	6'288'820.00	6'288'820.00	6'133'000.98	6'133'000.98	6'133'000.98	6'133'000.98	
871 Electricité	6'578'814.50	7'228'814.50	6'288'820.00	6'938'820.00	6'133'000.98	6'783'000.98	6'133'000.98	6'783'000.98	
872 Pétrole et gaz									
8720 Pétrole et gaz (en général)		60'000.00		60'000.00		60'000.00		60'000.00	
8721 Approvisionnement en gaz (entreprise communale)	3'282'308.12	3'282'308.12	3'145'000.00	3'145'000.00	2'891'416.07	2'891'416.07	2'891'416.07	2'891'416.07	
872 Pétrole et gaz	3'282'308.12	3'342'308.12	3'145'000.00	3'205'000.00	2'891'416.07	2'951'416.07	2'891'416.07	2'951'416.07	
873 Energie non électrique									
8731 Entreprises de chauffage à distance (entreprise communale)	495.40	90'000.00	90'000.00	90'000.00					
873 Energie non électrique	495.40	90'000.00	90'000.00	90'000.00					
87 Combustibles et énergie	9'861'618.02	10'571'122.62	9'523'820.00	10'233'820.00	9'024'417.05	9'734'417.05	9'024'417.05	9'734'417.05	
Recettes nettes	709'504.60		710'000.00	710'000.00			710'000.00		
8 Économie publique	10'436'240.19	10'722'929.37	10'115'420.00	10'387'820.00	9'597'671.50	9'892'164.85	9'597'671.50	9'892'164.85	
Recettes nettes	286'689.18		272'400.00		294'493.35		294'493.35		
9 Finances et impôts									
91 Impôts								120	

MCH2: Aperçu du compte de résultat selon les fonctions

Comptes 2018

Budget 2019

Comptes 2019

	Dépenses	Recettes	Dépenses	Recettes	Dépenses	Recettes
9 Finances et Impôts						
910 Impôts						
9100 Impôts communaux généraux	5'621'844.45	19'663'600.85	6'113'800.00	20'957'400.00	6'873'978.95	21'847'021.89
9101 Impôts spéciaux	17'550.65	696'392.95	20'000.00	222'000.00	1'675.90	497'873.55
9102 Taxes immobilières		892'161.65		828'000.00		887'607.70
9103 Taxes sur les chiens		21'100.00		20'000.00		21'028.95
910 Impôts	5'639'395.10	21'273'255.45	6'133'800.00	22'027'400.00	6'875'654.85	23'253'532.09
91 Impôts	5'639'395.10	21'273'255.45	6'133'800.00	22'027'400.00	6'875'654.85	23'253'532.09
Recettes nettes	15'633'860.35		15'893'600.00		16'377'877.24	
93 Péréquation financière et compensation des charges						
930 Péréquation financière et compensation des charges						
9300 Péréquation financière et compensation des charges	1'567'354.00	276'406.00	1'493'600.00	107'700.00	1'684'517.00	386'675.00
930 Péréquation financière et compensation des charges	1'567'354.00	276'406.00	1'493'600.00	107'700.00	1'684'517.00	386'675.00
93 Péréquation financière et compensation des charges	1'567'354.00	276'406.00	1'493'600.00	107'700.00	1'684'517.00	386'675.00
Dépenses nettes	1'290'948.00		1'385'900.00		1'297'842.00	
95 Quotes-parts, autres						
950 Quotes-parts, autres		13'322.95		10'000.00		23'523.60
9500 Quotes-parts, autres		13'322.95		10'000.00		23'523.60
950 Quotes-parts, autres		13'322.95		10'000.00		23'523.60
95 Quotes-parts, autres						
Recettes nettes	13'322.95		10'000.00		23'523.60	
96 Administration de la fortune et de la dette						
961 Intérêts						
9610 Intérêts	212'710.16	322'526.95	302'000.00	231'200.00	233'978.13	224'823.00
961 Intérêts	212'710.16	322'526.95	302'000.00	231'200.00	233'978.13	224'823.00
963 Biens-fonds du patrimoine financier						
9630 Biens-fonds du patrimoine financier	142'437.05	692'375.45	164'200.00	299'600.00	132'191.55	346'816.80
963 Biens-fonds du patrimoine financier	142'437.05	692'375.45	164'200.00	299'600.00	132'191.55	346'816.80
96 Administration de la fortune et de la dette	355'147.21	1'014'902.40	466'200.00	530'800.00	366'169.68	571'639.80
Recettes nettes	659'755.19		64'600.00		205'470.12	
						121

MCH2: Aperçu du compte de résultat selon les fonctions

	Comptes 2019		Budget 2019		Comptes 2018	
	Dépenses	Recettes	Dépenses	Recettes	Dépenses	Recettes
9 Finances et impôts (...)						
97 Redistributions						
971 Redistributions liées à la taxe sur le CO2		8'419.55		3'800.00		8'660.80
9710 Redistributions liées à la taxe sur le CO2		8'419.55		3'800.00		8'660.80
971 Redistributions liées à la taxe sur le CO2		8'419.55		3'800.00		8'660.80
97 Redistributions						
Recettes nettes	8'419.55		3'800.00		8'660.80	
99 Postes non répartis						
990 Postes non répartis						
9900 Postes non répartis, article 84 OCo						
9901 Amortissement du patrimoine administratif existant	492'851.57		492'850.00		127'640.83	
990 Postes non répartis	492'851.57		492'850.00		492'851.57	
995 Charges et revenus neutres						
9950 Charges et revenus neutres	389'595.52	389'595.52			620'492.40	
995 Charges et revenus neutres	389'595.52	389'595.52			126'924.70	126'924.70
999 Clôture						
9990 Clôture	683'298.52			550'030.00	1'316'784.63	
999 Clôture	683'298.52			550'030.00	1'316'784.63	
99 Postes non répartis	1'565'745.61	389'595.52	492'850.00	550'030.00	2'064'201.73	126'924.70
Dépenses nettes	1'176'150.09		57'180.00		1'937'277.03	
9 Finances et impôts	9'127'641.92	22'975'901.87	8'586'450.00	23'229'730.00	10'990'543.26	24'370'955.99
Recettes nettes	13'848'259.95		14'643'280.00		13'380'412.73	

MCH2: Aperçu du compte de résultat selon les fonctions

	Comptes 2019		Budget 2019		Comptes 2018	
	Dépenses	Recettes	Dépenses	Recettes	Dépenses	Recettes
0 Administration générale						
Dépenses nettes	2'971'040.92	707'793.93	3'277'260.00	1'473'980.00	2'930'656.97	999'276.23
		2'263'246.99		1'803'280.00		1'931'380.74
1 Ordre et sécurité publics, défense						
Dépenses nettes	1'228'113.55	1'134'427.04	1'426'750.00	1'166'400.00	1'195'598.05	1'148'022.60
		93'686.51		260'350.00		47'575.45
2 Formation						
Dépenses nettes	5'945'689.39	1'934'878.76	6'215'700.00	1'679'090.00	5'902'288.52	1'850'096.00
		4'010'810.63		4'536'610.00		4'052'192.52
3 Culture, sports et loisirs, Eglises						
Dépenses nettes	1'972'001.25	663'697.25	2'369'640.00	614'800.00	1'983'074.68	598'982.85
		1'308'304.00		1'754'840.00		1'384'091.83
4 Santé						
Dépenses nettes	165'893.10	39'568.20	171'200.00	68'000.00	165'068.05	92'974.70
		126'324.90		103'200.00		72'093.35
5 Sécurité sociale						
Dépenses nettes	15'671'356.58	11'581'547.19	15'408'200.00	11'304'570.00	15'703'100.01	11'534'241.76
		4'089'809.39		4'103'630.00		4'168'858.25
6 Transports et télécommunications						
Dépenses nettes	2'426'748.81	461'024.66	2'485'820.00	449'100.00	2'301'730.25	542'437.90
		1'965'724.15		2'036'720.00		1'759'292.35
7 Protection de l'environnement et aménagement du territoire						
Dépenses nettes	5'148'757.66	4'871'715.10	5'314'674.00	4'997'624.00	5'133'993.08	4'874'571.49
		277'042.56		317'050.00		259'421.59
8 Économie publique						
Recettes nettes	10'436'240.19	10'722'929.37	10'115'420.00	10'387'820.00	9'597'671.50	9'892'164.85
	286'689.18		272'400.00		294'493.35	
9 Finances et impôts						
Recettes nettes	9'127'641.92	22'975'901.87	8'586'450.00	23'229'730.00	10'990'543.26	24'370'955.99
	13'848'259.95		14'643'280.00		13'380'412.73	
Total	55'093'483.37	55'093'483.37	55'371'114.00	55'371'114.00	55'903'724.37	55'903'724.37
Excédent des dépenses						
Excédent des recettes						
	55'093'483.37	55'093'483.37	55'371'114.00	55'371'114.00	55'903'724.37	55'903'724.37

MCH2: Budget - Compte de résultat selon les groupes de matières (2 pos.)

	Comptes 2019		Budget 2019		Comptes 2018	
	Dépenses	Recettes	Dépenses	Recettes	Dépenses	Recettes
3 Charges						
30 Charges de personnel	8'524'303.89	344'673.50	8'189'650.00		7'814'163.19	3'153'338.45
Dépenses nettes		8'179'630.39		8'189'650.00		7'498'824.74
31 Charges de biens et services et autres charges d'exploitation	15'170'299.87	2'392'688.79	13'065'040.00		14'939'243.50	3'343'264.74
Dépenses nettes		12'777'611.08		13'065'040.00		11'595'978.76
33 Amortissements du patrimoine administratif	1'319'406.17	19'244.75	1'769'511.70		1'252'538.63	3'695.65
Dépenses nettes		1'300'161.42		1'769'511.70		1'248'842.98
34 Charges financières	454'692.76	92'315.95	462'900.00		456'037.78	89'101.15
Dépenses nettes		362'376.81		462'900.00		366'936.63
35 Attributions aux fonds et financements spéciaux	1'418'505.86		1'333'600.00		1'450'425.65	
Dépenses nettes		1'418'505.86		1'333'600.00		1'450'425.65
36 Charges de transfert	24'704'155.66	1'412'917.05	22'516'190.00		24'608'988.38	1'256'301.27
Dépenses nettes		23'291'238.61		22'516'190.00		23'352'687.11
38 Charges extraordinaires	6'008'609.80	28'108.25	6'486'700.00		7'337'549.53	
Dépenses nettes		5'980'501.55		6'486'700.00		7'337'549.53
39 Imputations internes	697'885.95	697'885.95	1'286'600.00		886'657.09	
Dépenses nettes				1'286'600.00		886'657.09
3 Charges	58'297'859.96	4'289'948.29	55'110'191.70		58'745'603.75	5'007'701.26
Dépenses nettes		54'007'911.67		55'110'191.70		53'737'902.49
4 Revenus						
40 Revenus fiscaux	3'263'104.89	19'299'451.34	200'000.00	15'984'600.00	2'604'726.80	19'331'344.79
Recettes nettes	16'036'346.45		15'784'600.00		16'726'617.99	
42 Taxes	314'174.23	15'140'002.55	14'339'750.00	14'339'750.00	270'594.50	14'675'649.29
Recettes nettes	14'825'828.32		14'339'750.00		14'405'054.79	
43 Revenus divers		624.65		30'000.00	500.00	53'046.80
Recettes nettes	624.65		30'000.00		52'546.80	
44 Revenus financiers	41'483.80	1'110'002.10		554'300.00	40'615.45	662'231.90
Recettes nettes	1'068'518.30		554'300.00		621'616.45	
						124

MCH2: Budget - Compte de résultat selon les groupes de matières (2 pos.)

	Comptes 2019		Budget 2019		Comptes 2018	
	Dépenses	Recettes	Dépenses	Recettes	Dépenses	Recettes
4 Revenus (...)						
45 Prélèvements sur les fonds et financements spéciaux						
Recettes nettes						
46 Revenus de transfert						
Recettes nettes						
48 Revenus extraordinaires						
Recettes nettes						
49 Imputations internes						
Recettes nettes						
4 Revenus	4'659'850.70	59'133'828.89	200'000.00	54'184'585.00	3'650'314.30	59'086'595.02
Recettes nettes	54'473'978.19		53'984'585.00		55'436'280.72	
9 Comptes de clôture						
90 Clôture du compte de résultats						
Dépenses nettes	825'019.13	358'952.61	60'922.30	1'186'529.00	1'740'868.18	42'489.95
Dépenses nettes		466'066.52	1'125'606.70			1'698'378.23
9 Comptes de clôture	825'019.13	358'952.61	60'922.30	1'186'529.00	1'740'868.18	42'489.95
Dépenses nettes		466'066.52	1'125'606.70			1'698'378.23

MCH2: Budget - Compte de résultat selon les groupes de matières (2 pos.)

Récapitulation

	Comptes 2019		Budget 2019		Comptes 2018	
	Dépenses	Recettes	Dépenses	Recettes	Dépenses	Recettes
3 Charges						
Dépenses nettes	58'297'859.96	4'289'948.29	55'110'191.70	55'110'191.70	58'745'603.75	5'007'701.26
		54'007'911.67				53'737'902.49
4 Revenus						
Dépenses nettes	4'659'850.70	59'133'828.89	200'000.00	54'184'585.00	3'650'314.30	59'086'595.02
	54'473'978.19		53'984'585.00		-55'436'280.72	
9 Comptes de clôture						
Dépenses nettes	825'019.13	358'952.61	60'922.30	1'186'529.00	1'740'868.18	42'489.95
		466'066.52	1'125'606.70			1'698'378.23
Total	63'782'729.79	63'782'729.79	55'371'114.00	55'371'114.00	64'136'786.23	64'136'786.23
Excédent des dépenses						
Excédent des recettes						
	63'782'729.79	63'782'729.79	55'371'114.00	55'371'114.00	64'136'786.23	64'136'786.23

MCH2: Aperçu du compte de résultat selon les groupes de matières

	Comptes 2019		Budget 2019		Comptes 2018	
	Dépenses	Recettes	Dépenses	Recettes	Dépenses	Recettes
3 Charges						
30 Charges de personnel						
300 Autorités et commissions						
3000 Traitements, indemnités journalières et jetons présence d. membres d. autorités et commissions	258'404.20		217'100.00		214'988.35	
300 Autorités et commissions	258'404.20		217'100.00		214'988.35	
301 Traitements du personnel administratif et d'exploitation						
3010 Traitements du personnel administratif et d'exploitation	6'291'179.60		6'387'600.00		5'840'639.14	
301 Traitements du personnel administratif et d'exploitation	6'291'179.60		6'387'600.00		5'840'639.14	
304 Allocations						
3049 Autres allocations	269'299.95		286'300.00		256'110.50	
304 Allocations	269'299.95		286'300.00		256'110.50	
305 Cotisations de l'employeur						
3050 Cotisations AVS, AI, APG, AC de l'employeur, frais administratifs	415'299.85		423'600.00		387'023.75	
3052 Cotisations de l'employeur aux caisses de pension	437'493.29		445'600.00		403'318.55	
3053 Cotisations de l'employeur aux assurances-accidents	157'629.30		164'800.00		151'642.60	
3054 Cotisations de l'employeur à la caisse de compensation pour allocations familiales	105'902.95		121'400.00		110'897.75	
3055 Cotisations de l'employeur aux assurances d'indemnités journalières en cas de maladie	84'168.05		85'100.00		77'775.20	
305 Cotisations de l'employeur	1'200'493.44		1'240'500.00		1'130'657.85	
309 Autres charges de personnel						
3090 Formation et perfectionnement du personnel	22'243.95		29'650.00		33'442.95	
3091 Recrutement du personnel	6'549.90		5'000.00		5'752.15	
3099 Autres charges de personnel	131'743.90	284.55	23'500.00		60'297.40	43'063.60
309 Autres charges de personnel	160'253.20		58'150.00		56'428.90	
30 Charges de personnel	8'179'630.39		8'189'650.00		7'498'824.74	
31 Charges de biens et services et autres charges d'exploitation						
310 Charges de matériel et de marchandises						
3100 Matériel de bureau	71'585.86		73'100.00		69'387.92	
3101 Matériel d'exploitation, fournitures	502'050.77	750.00	474'900.00		321'312.56	58'551.45
3102 Imprimés, publications	34'058.40		34'500.00		36'346.10	
3103 Littérature spécialisée, magazines	4'979.85		7'900.00		4'255.35	
						127

MCH2: Aperçu du compte de résultat selon les groupes de matières

	Comptes 2019		Budget 2019		Comptes 2018	
	Dépenses	Recettes	Dépenses	Recettes	Dépenses	Recettes
3 Charges (...)						
3104 Matériel didactique	295'275.13		302'900.00		291'403.24	
3105 Denrées alimentaires	31'785.17		33'000.00		31'655.32	
310 Charges de matériel et de marchandises	938'985.18		926'300.00		695'809.04	
311 Immobilisations ne pouvant être portées à l'actif						
3110 Meubles et appareils de bureau	36'311.00		34'000.00		28'017.10	
3111 Machines, appareils et véhicules	115'467.40		122'500.00		159'127.55	
3112 Vêtements, linge, rideaux	30'520.30		30'800.00		18'070.08	
3113 Matériel informatique	144'125.22		113'800.00		112'427.21	
3118 Immobilisations incorporelles	26'504.85		26'100.00		25'316.55	
3119 Autres immobilisations ne pouvant être portées à l'actif	7'578.90		11'000.00		40'677.90	
311 Immobilisations ne pouvant être portées à l'actif	360'507.67		338'200.00		383'636.39	
312 Alimentation et élimination, biens-fonds PA						
3120 Alimentation et élimination, biens-fonds PA	5'881'564.33		6'073'300.00		5'404'604.84	
312 Alimentation et élimination, biens-fonds PA	5'881'564.33		6'073'300.00		5'404'604.84	
313 Prestations de services et honoraires						
3130 Prestations de services de tiers	1'589'267.67	127.95	1'651'620.00		1'491'658.49	2'330.00
3132 Honoraires de conseillers externes, experts, spécialistes, etc.	62'873.50		79'800.00		55'413.15	
3134 Primes d'assurance de choses	179'594.80		187'200.00		173'481.60	
3135 Charges de prestations de services pour personnes en garde						
3139 Examens de fin d'apprentissage	600.00		600.00		600.00	
313 Prestations de services et honoraires	1'832'208.02		1'919'220.00		1'718'823.24	
314 Gros entretien et entretien courant						
3140 Entretien des terrains	727.80		25'000.00		22'239.10	
3141 Entretien des routes / voies de communication	377'648.56		380'000.00		375'707.45	
3143 Entretien d'autres ouvrages de génie civil	1'873'371.59		1'444'600.00		1'347'121.71	
3144 Entretien des terrains bâtis et bâtiments	327'953.00		746'000.00		476'299.27	
314 Gros entretien et entretien courant	2'579'700.95		2'595'600.00		2'221'367.53	
315 Entretien des biens mobiliers et immobilisations incorporelles						
3150 Entretien de meubles et d'appareils de bureau	49'435.10		50'750.00		27'986.04	
						128

MCH2: Aperçu du compte de résultat selon les groupes de matières

	Comptes 2019		Budget 2019		Comptes 2018	
	Dépenses	Recettes	Dépenses	Recettes	Dépenses	Recettes
3 Charges (-)						
3151 Entretien de machines, appareils, véhicules et outils	179'856.05		150'800.00		250'880.18	
3153 Entretien de matériel informatique	842.00		2'000.00		2'125.10	
3158 Entretien des immobilisations incorporelles	55'200.65		60'500.00		48'406.18	
3159 Entretien des autres biens mobiliers	3'415.45		4'000.00		4'577.75	
315 Entretien des biens mobiliers et immobilisations incorporelles	288'749.25		268'050.00		333'975.25	
316 Loyers, leasing, fermages, taxes d'utilisation						
3160 Loyers et fermages des biens-fonds	144'244.50		146'440.00		128'715.35	
3161 Loyers, frais d'utilisation des immobilisations	25'680.00		28'180.00		25'680.00	
3169 Autres loyers et frais d'utilisation	102'358.95		133'000.00		126'821.71	
316 Loyers, leasing, fermages, taxes d'utilisation	272'283.45		307'620.00		281'217.06	
317 Indemnisations						
3170 Frais de déplacement et autres frais	13'554.42		16'200.00		14'205.42	
3171 Excursions, voyages scolaires et camps	81'916.26		91'550.00		83'118.50	
317 Indemnisations	95'470.68		107'750.00		97'323.92	
318 Rectifications sur créances						
3180 Rectifications sur créances	2'705.80		3'000.00		1'925.30	
3181 Pertes sur créances effectives	423'759.25		407'500.00		354'785.40	
318 Rectifications sur créances	426'465.05		410'500.00		356'710.70	
319 Diverses charges d'exploitation						
3199 Autres charges d'exploitation	101'676.50		118'500.00		102'510.79	
319 Diverses charges d'exploitation	101'676.50		118'500.00		102'510.79	
31 Charges de biens et services et autres charges d'exploitation	12'777'611.08		13'065'040.00		11'595'978.76	
33 Amortissements du patrimoine administratif						
330 Immobilisations corporelles PA						
3300 Amortissements planifiés, immobilisations corporelles	1'271'891.91		1'715'191.70		1'220'573.47	
330 Immobilisations corporelles PA	1'271'891.91		1'715'191.70		1'220'573.47	
332 Amortissements des immobilisations incorporelles						
3320 Amortissements planifiés, immobilisations incorporelles	28'269.51		54'320.00		28'269.51	
332 Amortissements des immobilisations incorporelles	28'269.51		54'320.00		28'269.51	
						129

MCH2: Aperçu du compte de résultat selon les groupes de matières

	Comptes 2019		Budget 2019		Comptes 2018	
	Dépenses	Recettes	Dépenses	Recettes	Dépenses	Recettes
3 Charges (-)						
33 Amortissements du patrimoine administratif	1'300'161.42		1'769'511.70		1'248'842.98	
34 Charges financières						
340 Charges d'intérêts						
3400 Intérêts passifs des engagements courants	4'856.50		3'500.00		4'096.85	
3401 Intérêts passifs des engagements financiers à court terme	8'584.15		10'000.00		7'916.65	
3406 Intérêts passifs des engagements financiers à long terme	167'576.06		249'500.00		173'101.98	
3409 Autres intérêts passifs	99'682.20		92'200.00		93'604.80	
340 Charges d'intérêts	280'698.91		355'200.00		278'720.28	
343 Charges pour biens-fonds, patrimoine financier						
3430 Gros entretien, biens-fonds PF	22'824.25		55'000.00		29'016.80	
3439 Autres charges des biens-fonds PF	38'891.65	16.20	27'700.00		21'920.00	
343 Charges pour biens-fonds, patrimoine financier	61'699.70		82'700.00		50'936.80	
349 Différentes charges financières						
3499 Autres charges financières	19'978.20		25'000.00		37'279.55	
349 Différentes charges financières	19'978.20		25'000.00		37'279.55	
34 Charges financières	362'376.81		462'900.00		366'936.63	
35 Attributions aux fonds et financements spéciaux						
351 Attributions aux fonds et financements spéciaux enregistrés comme capitaux propres						
3510 Attributions aux financements spéciaux enregistrés comme capitaux propres	1'418'505.86		1'333'600.00		1'450'425.65	
351 Attributions aux fonds et financements spéciaux enregistrés comme capitaux propres	1'418'505.86		1'333'600.00		1'450'425.65	
35 Attributions aux fonds et financements spéciaux	1'418'505.86		1'333'600.00		1'450'425.65	
36 Charges de transfert						
360 Quotes-parts de revenus destinées à des tiers						
3601 Quotes-parts de revenus destinées aux cantons et aux concordats			12'000.00			
3602 Quotes-parts de revenus destinées aux communes et aux syndicats de communes	1'062'347.10		1'105'000.00		1'059'323.25	
360 Quotes-parts de revenus destinées à des tiers	1'062'347.10		1'117'000.00		1'059'323.25	
361 Dédommagements à des collectivités publiques						
3611 Dédommagements aux cantons et aux concordats	3'072'105.80		3'084'800.00		3'039'153.70	
3612 Dédommagements aux communes et aux syndicats de communes	56'358.35		42'000.00		99'690.60	
						130

MCH2: Aperçu du compte de résultat selon les groupes de matières

	Comptes 2019		Budget 2019		Comptes 2018	
	Dépenses	Recettes	Dépenses	Recettes	Dépenses	Recettes
Charges (-)						
361 Dédommagements à des collectivités publiques	3'128'464.15		3'126'800.00		3'138'844.30	
362 Péréquation financière et compensation des charges						
3621 Péréquation financière et compensation des charges - canton	3'920'121.00		3'918'700.00		3'980'531.81	
3622 Péréquation financière et compensation des charges - communes et syndicats de communes	592'820.00		519'600.00		709'018.00	
362 Péréquation financière et compensation des charges	4'512'941.00		4'438'300.00		4'689'549.81	
363 Subventions à des collectivités et à des tiers						
3631 Subventions aux cantons et aux concordats	1'542'076.00	2'000.00	1'599'600.00		1'495'995.00	
3632 Subventions aux communes et aux syndicats de communes	1'063'227.62		645'650.00		995'983.50	
3634 Subventions aux entreprises publiques	162'167.80		198'140.00		180'965.00	162.75
3635 Subventions aux entreprises privées	123'672.10		140'800.00		145'861.65	
3636 Subventions aux organisations privées à but non lucratif	2'643'386.40		2'552'750.00		2'524'060.37	
3637 Subventions aux ménages	9'036'580.66	690.00	8'655'150.00		9'104'778.92	
363 Subventions à des collectivités et à des tiers	14'568'420.58		13'792'090.00		14'447'481.69	
366 Amortissements, subventions d'investissement						
3660 Amortissements planifiés, subventions d'investissement			20'000.00			
366 Amortissements, subventions d'investissement			20'000.00			
369 Différentes charges de transfert						
3690 Autres charges de transfert	19'065.78		22'000.00		17'488.06	
369 Différentes charges de transfert	19'065.78		22'000.00		17'488.06	
36 Charges de transfert	23'291'238.61		22'516'190.00		23'352'687.11	
38 Charges extraordinaires						
389 Attributions aux capitaux propres						
3893 Attributions aux préfinancements des capitaux propres	5'980'501.55		6'486'700.00		7'209'908.70	
3894 Patrimoine administratif - dépréciations complémen					127'640.83	
389 Attributions aux capitaux propres	5'980'501.55		6'486'700.00		7'337'549.53	
38 Charges extraordinaires	5'980'501.55		6'486'700.00		7'337'549.53	
39 Imputations internes						
391 Prestations de services						
3910 Imputations internes pour prestations de services	694'664.80		1'282'600.00		882'902.34	
						131

MCH2: Aperçu du compte de résultat selon les groupes de matières

	Comptes 2019		Budget 2019		Comptes 2018	
	Dépenses	Recettes	Dépenses	Recettes	Dépenses	Recettes
3 Charges (...)						
391 Prestations de services	694'664.80		1'282'600.00		882'902.34	
394 Intérêts et charges financières standard						
3940 Imputations internes pour intérêts et charges financières standard	3'221.15		4'000.00		3'754.75	
394 Intérêts et charges financières standard	3'221.15		4'000.00		3'754.75	
39 Imputations internes	697'885.95		1'286'600.00		886'657.09	
3 Charges	54'007'911.67		55'110'191.70		53'737'902.49	
4 Revenus						
40 Revenus fiscaux						
400 Impôts directs, personnes physiques						
4000 Impôts sur le revenu, personnes physiques	72'401.05	8'505'998.05	100'000.00	8'052'100.00	90'440.85	8'143'895.10
4001 Impôts sur la fortune, personnes physiques	5'981.80	531'531.50		457'700.00	9'784.15	531'537.00
4002 Impôts à la source, personnes physiques		542'594.90		590'000.00		516'783.24
400 Impôts directs, personnes physiques	9'501'741.60	8'999'800.00		8'999'800.00		9'091'990.34
401 Impôts directs, personnes morales						
4010 Impôts sur le bénéfice, personnes morales	187'756.10	5'236'855.25	100'000.00	5'763'800.00	220'404.55	6'358'376.15
4011 Impôts sur le capital, personnes morales	391.50	24'552.95		10'000.00	216.35	33'524.05
4019 Autres impôts directs, personnes morales		1'040.35				830.70
401 Impôts directs, personnes morales	5'074'300.95	5'763'800.00		5'673'800.00		6'172'110.00
402 Autres impôts directs						
4021 Impôts fonciers		892'161.65		828'000.00		887'607.70
4022 Impôts sur les gains de fortune		477'769.40		200'000.00		442'729.60
4024 Impôts sur les successions et les donations		13'322.95		10'000.00		23'523.60
4029 Encasement de créances fiscales amorties		44'951.40		42'000.00		75'919.60
402 Autres impôts directs	1'428'205.40	1'080'000.00		1'080'000.00		1'429'780.50
403 Impôts sur la possession et sur la dépense						
4033 Taxes sur les chiens		21'100.00		20'000.00		21'028.95
4039 Autres impôts sur la propriété et sur les charges		10'998.50		11'000.00		11'708.20
403 Impôts sur la possession et sur la dépense		32'098.50		31'000.00		32'737.15
						132

MCH2: Aperçu du compte de résultat selon les groupes de matières

	Comptes 2019		Budget 2019		Comptes 2018	
	Dépenses	Recettes	Dépenses	Recettes	Dépenses	Recettes
4 Revenus (...)						
40 Revenus fiscaux		16'036'346.45		15'784'600.00		16'726'617.99
42 Taxes						
420 Taxes d'exemption						
4200 Taxes d'exemption		295'088.95		280'000.00		271'489.75
420 Taxes d'exemption		295'088.95		280'000.00		271'489.75
421 Emoluments administratifs						
4210 Emoluments administratifs		68'861.05		49'000.00		49'599.40
421 Emoluments administratifs		68'861.05		49'000.00		49'599.40
424 Taxes d'utilisation et taxes pour prestations de services						
4240 Taxes d'utilisation et taxes pour prestations de services		13'982'116.01		13'788'450.00		13'739'363.69
424 Taxes d'utilisation et taxes pour prestations de services		13'982'116.01		13'788'450.00		13'739'363.69
425 Recettes sur ventes						
4250 Ventes		28'529.00		28'000.00		29'046.00
425 Recettes sur ventes		28'529.00		28'000.00		29'046.00
426 Remboursements						
4260 Remboursements de tiers		382'577.02		150'800.00		259'170.55
426 Remboursements		382'577.02		150'800.00		259'170.55
427 Amendes						
4270 Amendes		68'656.29		43'500.00		56'385.40
427 Amendes		68'656.29		43'500.00		56'385.40
42 Taxes		14'825'828.32		14'339'750.00		14'405'054.79
43 Revenus divers						
439 Autres revenus						
4390 Autres revenus		624.65		30'000.00		52'546.80
439 Autres revenus		624.65		30'000.00		52'546.80
43 Revenus divers		624.65		30'000.00		52'546.80
44 Revenus financiers						
440 Revenus des intérêts						
4400 Intérêts des disponibilités		10.75		1'000.00		1.45
						133

MCH2: Aperçu du compte de résultat selon les groupes de matières

	Comptes 2019		Budget 2019		Comptes 2018	
	Dépenses	Recettes	Dépenses	Recettes	Dépenses	Recettes
Revenus (...)						
4401 Intérêts des créances et comptes courants		132'383.85		90'000.00		97'156.75
4402 Intérêts des placements financiers à court terme		26'409.70		45'000.00		29'700.65
4407 Intérêts des placements financiers à long terme		60'766.45				
4409 Autres intérêts du patrimoine financier		101'807.55		91'200.00		95'752.40
440 Revenus des intérêts		321'378.30		227'200.00		222'611.25
441 Gains réalisés PF						
4411 Gains provenant des ventes d'immobilisations corporelles PF		399'790.00				
441 Gains réalisés PF		399'790.00				
443 Revenus des biens-fonds PF						
4430 Loyers et fermages, biens-fonds PF		269'745.00		244'600.00		317'800.00
443 Revenus des biens-fonds PF		269'745.00		244'600.00		317'800.00
447 Revenus des biens-fonds PA						
4470 Loyers et fermages, biens-fonds PA		77'605.00		82'500.00		81'205.00
447 Revenus des biens-fonds PA		77'605.00		82'500.00		81'205.00
449 Autres revenus financiers						
4490 Revalorisations PA						
449 Autres revenus financiers						
44 Revenus financiers		1'068'518.30		554'300.00		621'616.45
45 Prélèvements sur les fonds et financements spéciaux						
451 Prélèvements sur les fonds et financements spéciaux enregistrés comme capitaux propres						
4510 Prélèvements sur les financements spéciaux enregistrés comme capitaux propres		1'083'140.15		845'825.00		708'980.49
451 Prélèvements sur les fonds et financements spéciaux enregistrés comme capitaux propres		1'083'140.15		845'825.00		708'980.49
45 Prélèvements sur les fonds et financements spéciaux		1'083'140.15		845'825.00		708'980.49
46 Revenus de transfert						
460 Quotes-parts à des revenus						
4602 Quotes-parts aux revenus des communes et des syndicats de communes		710'000.00		710'000.00		710'000.00
460 Quotes-parts à des revenus		710'000.00		710'000.00		710'000.00
461 Dédommagements de collectivités publiques						
4611 Dédommagements des cantons et des concordats		8'822'572.98		8'616'920.00		9'059'541.67

MCH2: Aperçu du compte de résultat selon les groupes de matières

Comptes 2018

Budget 2019

Comptes 2019

	Dépenses	Recettes	Dépenses	Recettes	Dépenses	Recettes
4 Revenus (...)						
4612 Dédommagements des communes et des syndicats de communes		1'070'417.96		928'500.00		1'026'573.45
461 Dédommagements de collectivités publiques		9'892'990.94		9'545'420.00		10'086'115.12
462 Péréquation financière et compensation des charges						
4621 Péréquation financière et compensation des charges – cantons et concordats		109'806.00		107'700.00		111'175.00
4622 Péréquation financière et compensation des charges – communes et syndicats de communes		166'600.00				275'500.00
462 Péréquation financière et compensation des charges		276'406.00		107'700.00		386'675.00
463 Subventions des collectivités publiques et des tiers						
4631 Subventions des cantons et des concordats		891'794.25		796'350.00		927'721.45
4632 Subventions des communes et des syndicats de communes		35'240.00		35'240.00		35'240.00
4636 Subventions des organisations privées à but non lucratif		174'687.20		220'000.00		468'578.00
4637 Subventions des ménages		2'631'094.26		2'480'000.00		2'132'967.14
463 Subventions des collectivités publiques et des tiers		3'732'815.71		3'531'590.00		3'564'506.59
469 Autres revenus de transferts						
4690 Autres revenus de transfert		19'065.78		22'000.00		17'488.06
469 Autres revenus de transferts		19'065.78		22'000.00		17'488.06
46 Revenus de transfert		14'631'278.43		13'916'710.00		14'764'784.77
48 Revenus extraordinaires						
489 Prélèvements sur les capitaux propres						
4893 Prélèvements sur les préfinancements des capitaux propres		6'130'355.94		7'226'800.00		7'270'022.34
489 Prélèvements sur les capitaux propres		6'130'355.94		7'226'800.00		7'270'022.34
48 Revenus extraordinaires		6'130'355.94		7'226'800.00		7'270'022.34
49 Imputations internes						
491 Prestations de services						
4910 Imputations internes pour prestations de services		694'664.80		1'282'600.00		882'902.34
491 Prestations de services		694'664.80		1'282'600.00		882'902.34
494 Intérêts et charges financières standard						
4940 Imputations internes pour intérêts et charges financières standard		3'221.15		4'000.00		3'754.75
494 Intérêts et charges financières standard		3'221.15		4'000.00		3'754.75
49 Imputations internes		697'885.95		1'286'600.00		886'657.09

MCH2: Aperçu du compte de résultat selon les groupes de matières

	Comptes 2019		Budget 2019		Comptes 2018	
	Dépenses	Recettes	Dépenses	Recettes	Dépenses	Recettes
4 Revenus		54'473'978.19		53'984'585.00		55'436'280.72
9 Comptes de clôture						
90 Clôture du compte de résultats						
900 Clôture du compte de résultats						
9000 Excédent de revenus	683'298.52			550'030.00	1'316'784.63	
9001 Excédent de charges				550'030.00	1'316'784.63	
900 Clôture du compte de résultats	683'298.52					
901 Clôture des financements spéciaux (conf)						
9010 Clôture des financements spéciaux et des fonds enregistrés comme capitaux propres, excéd. de revenus	131'874.03		60'922.30		424'083.55	42'489.95
9011 Clôture des financements spéciaux et fonds enregistrés comme capitaux propres, excédent charges		349'106.03		636'499.00	381'593.60	
901 Clôture des financements spéciaux (conf)		217'232.00		575'576.70	1'698'378.23	
90 Clôture du compte de résultats	466'066.52			1'125'606.70		
9 Comptes de clôture	466'066.52			1'125'606.70	1'698'378.23	

MCH2: Aperçu du compte de résultat selon les groupes de matières

Récapitulation

	Comptes 2019		Budget 2019		Comptes 2018	
	Dépenses	Recettes	Dépenses	Recettes	Dépenses	Recettes
3 Charges						
Dépenses nettes	54'007'911.67	54'007'911.67	55'110'191.70	55'110'191.70	53'737'902.49	53'737'902.49
4 Revenus						
Recettes nettes	54'473'978.19	54'473'978.19	53'984'585.00	53'984'585.00	55'436'280.72	55'436'280.72
9 Comptes de clôture						
Dépenses nettes	466'066.52	466'066.52	1'125'606.70	1'125'606.70	1'698'378.23	1'698'378.23
Total	55'093'483.37	55'093'483.37	55'371'114.00	55'371'114.00	55'903'724.37	55'903'724.37
Excédent des dépenses						
Excédent des recettes						
	55'093'483.37	55'093'483.37	55'371'114.00	55'371'114.00	55'903'724.37	55'903'724.37

MCH2: Aperçu du compte de résultat selon les groupes de matières

	Comptes 2019		Budget 2019		Comptes 2018	
	Dépenses	Recettes	Dépenses	Recettes	Dépenses	Recettes
3 Charges						
30 Charges de personnel						
300 Autorités et commissions						
3000 Traitements, indemnités journalières et jetons présence d. membres d. autorités et commissions						
0110.3000.01 Indemnités du bureau de vote	5 250.00		3 500.00		4 490.00	
0110.3000.02 Jetons de présences	43 657.50		55 000.00		52 150.00	
0120.3000.01 Indemnités du Conseil municipal	209 496.70		158 600.00		158 348.35	
3000 Traitements, indemnités journalières et jetons présence d. membres d. autorités et commissions	258 404.20		217 100.00		214 988.35	
300 Autorités et commissions	258 404.20		217 100.00		214 988.35	
301 Traitements du personnel administratif et d'exploitation						
3010 Traitements du personnel administratif et d'exploitation						
0220.3010.01 Traitements du personnel administratif	802 604.58		803 300.00		767 693.09	
0290.3010.01 Traitements concierges et personnel de nettoyage	155 472.82		152 400.00		155 219.64	
1110.3010.01 Traitement(s) police administrative	167 758.90		168 500.00		138 509.10	
2120.3010.01 Traitement pour secrétariat	22 931.86		22 900.00		22 561.89	
2130.3010.01 Traitements pour secrétariat	15 287.86		15 300.00		15 041.26	
2170.3010.01 Traitements des concierges et des aides	431 570.30		446 000.00		386 923.03	
2170.3010.02 Traitements pour cours et surveillance bassin de natation	12 656.00		17 100.00		8 588.39	
2170.3010.03 Pool d'heures pour conciergeries	13 199.95		13 200.00		12 516.25	
2197.3010.01 Traitements du personnel	29 565.80		70 200.00			
3110.3010.01 Traitement du(de la) conservateur(-trice)	42 109.85		41 600.00		41 240.35	
3110.3010.02 Traitement concierge	4 090.57		3 900.00		4 113.02	
3110.3010.03 Gardiennage	11 969.75		11 900.00		12 195.90	
3210.3010.01 Traitements des bibliothécaires	71 722.30		73 800.00		69 364.75	
3210.3010.02 Traitement du concierge	4 090.57		3 900.00		4 113.02	
3210.3010.03 Gardiennage	505.30		500.00		149.25	
3221.3010.01 Traitement du concierge	52 847.83		50 600.00		49 799.12	
3321.3010.01 Traitements du personnel	334 347.80		319 600.00		306 364.25	
						138

MCH2: Aperçu du compte de résultat selon les groupes de matières

	Comptes 2019		Budget 2019		Comptes 2018	
	Dépenses	Recettes	Dépenses	Recettes	Dépenses	Recettes
3 Charges (...)						
3411.3010.01 Traitement du garde-bains	75'492.95		76'200.00		77'924.70	
3411.3010.02 Traitement personnel auxiliaire	41'983.64		41'500.00		44'067.08	
3420.3010.01 Traitement du personnel de voirie	47'057.03		47'700.00		47'350.85	
4330.3010.01 Traitement infirmière scolaire	51'865.45		51'800.00		50'963.90	
5310.3010.01 Traitements du personnel administratif	153'337.95		139'800.00		140'619.21	
5444.3010.01 Traitements du personnel	124'304.45		134'800.00			
5790.3010.01 Traitements du personnel	999'852.00		1'007'800.00		959'363.10	
6150.3010.01 Traitements du personnel administratif	72'725.84		69'800.00		71'434.55	
6150.3010.02 Traitements du personnel de la voirie	527'203.09		544'500.00		507'293.88	
6150.3010.03 Traitements du personnel technique	97'858.65		97'100.00		95'942.28	
7101.3010.01 Traitements du personnel administratif	43'426.11		41'800.00		41'871.15	
7101.3010.02 Traitements du personnel technique	33'460.17		33'900.00		33'133.23	
7101.3010.03 Traitements du personnel d'exploitation	354'759.66		366'900.00		370'482.79	
7201.3010.01 Traitements du personnel	103'275.42		114'200.00		76'035.20	
7300.3010.01 Traitements du personnel d'exploitation	9'946.53		6'300.00		6'210.74	
7301.3010.01 Traitements du personnel de la voirie	241'985.74		255'600.00		234'211.83	
7710.3010.01 Traitements du personnel	93'010.17		94'400.00		92'652.85	
7791.3010.01 Traitements du personnel	10'187.46		10'400.00		9'903.07	
7900.3010.01 Traitements du personnel	62'282.22		62'500.00		61'595.04	
8500.3010.01 Traitements du personnel	27'849.49		28'300.00		26'977.44	
8711.3010.01 Traitement du personnel administratif	92'978.57		89'700.00		91'946.75	
8711.3010.02 Traitements du personnel technique	144'955.85		144'700.00		136'967.55	
8711.3010.03 Traitements du personnel d'exploitation	510'211.12		512'300.00		467'993.98	
8721.3010.01 Traitements du personnel administratif	20'484.54		18'200.00		19'353.90	
8721.3010.02 Traitements du personnel technique	33'460.17		33'900.00		33'133.23	
8721.3010.03 Traitements du personnel d'exploitation	144'493.29		148'800.00		148'818.53	
3010 Traitements du personnel administratif et d'exploitation	6'291'179.60		6'387'600.00		5'840'639.14	

139

MCH2: Aperçu du compte de résultat selon les groupes de matières

	Comptes 2019		Budget 2019		Comptes 2018	
	Dépenses	Recettes	Dépenses	Recettes	Dépenses	Recettes
3 Charges (-)						
301 Traitements du personnel administratif et d'exploitation	6'291'179.60		6'387'600.00		5'840'639.14	
304 Allocations						
3049 Autres allocations						
0220.3049.01 Allocations diverses	25'258.00		30'000.00		28'060.00	
0290.3049.01 Allocations diverses	7'969.70		6'700.00		6'393.52	
1110.3049.01 Allocations diverses	4'560.00		11'300.00		6'620.00	
2120.3049.01 Allocations diverses	2'220.00		2'000.00		1'944.00	
2130.3049.01 Allocations diverses	1'180.00		1'300.00		1'296.00	
2170.3049.01 Allocations diverses	16'653.70		20'200.00		15'111.49	
2197.3049.01 Allocations diverses	1'800.00		4'300.00			
3110.3049.01 Allocations diverses	2'124.00		2'100.00		2'124.00	
3210.3049.01 Allocations diverses	2'508.00		2'300.00		2'308.00	
3221.3049.01 Allocations diverses	3'468.00		1'600.00		1'584.00	
3321.3049.01 Allocations diverses	16'148.00		16'700.00		15'636.00	
3411.3049.01 Allocations diverses	4'530.00		4'600.00		4'530.00	
3420.3049.01 Allocations diverses	1'736.20		1'900.00		1'727.28	
4330.3049.01 Allocations diverses	2'808.00		2'800.00		2'808.00	
5310.3049.01 Allocations diverses	10'849.35		7'900.00		7'982.00	
5444.3049.01 Allocations diverses	2'812.95		3'100.00			
5790.3049.01 Allocations diverses	40'914.90		44'400.00		37'448.65	
6150.3049.01 Allocations diverses	38'041.06		39'500.00		39'051.80	
7101.3049.01 Allocations diverses	16'045.00		13'200.00		14'275.00	
7201.3049.01 Allocations diverses	3'609.46		4'100.00		3'239.70	
7300.3049.01 Allocations diverses	264.00		300.00		264.00	
7301.3049.01 Allocations diverses	16'169.60		17'100.00		15'543.60	
7710.3049.01 Allocations diverses	4'577.20		4'900.00		4'676.28	
7791.3049.01 Allocations diverses	534.00		600.00		534.00	
						140

MCH2: Aperçu du compte de résultat selon les groupes de matières

	Comptes 2019		Budget 2019		Comptes 2018	
	Dépenses	Recettes	Dépenses	Recettes	Dépenses	Recettes
3 Charges (-)						
7900.3049.01 Allocations diverses	2'376.00		2'400.00		2'376.00	
8500.3049.01 Allocations diverses	1'932.00		2'000.00		1'905.00	
8711.3049.01 Allocations diverses	28'441.63		29'100.00		28'814.38	
8721.3049.01 Allocations diverses	9'769.20		9'900.00		9'857.80	
3049 Autres allocations	269'299.95		286'300.00		256'110.50	
304 Allocations	269'299.95		286'300.00		256'110.50	
305 Cotisations de l'employeur						
3050 Cotisations AVS, AI, APG, AC de l'employeur, frais administratifs						
0120.3050.01 Cotisations AVS, AI, APG, AC	12'503.30		10'000.00		9'549.15	
0220.3050.01 Cotisations AVS, AI, APG, AC	50'555.55		51'500.00		48'010.15	
0290.3050.01 Cotisations AVS, AI, APG, AC	10'330.90		9'900.00		10'053.65	
1110.3050.01 Cotisations AVS, AI, APG, AC	10'860.60		10'900.00		9'014.55	
2120.3050.01 Cotisations AVS, AI, APG, AC	1'561.35		1'500.00		1'511.20	
2130.3050.01 Cotisations AVS, AI, APG, AC	1'000.50		1'000.00		1'007.45	
2170.3050.01 Cotisations AVS, AI, APG, AC	26'693.45		31'800.00		26'528.50	
2197.3050.01 Cotisations AVS, AI, APG, AC	1'913.40		4'500.00			
3110.3050.01 Cotisations AVS, AI, APG, AC	3'757.50		3'700.00		3'723.40	
3210.3050.01 Cotisations AVS, AI, APG, AC	4'947.70		5'000.00		3'893.35	
3221.3050.01 Cotisations AVS, AI, APG, AC	3'437.40		3'300.00		3'227.80	
3321.3050.01 Cotisations AVS, AI, APG, AC	21'624.15		20'700.00		19'803.60	
3411.3050.01 Cotisations AVS, AI, APG, AC	7'369.80		7'600.00		7'682.35	
3420.3050.01 Cotisations AVS, AI, APG, AC	3'055.20		3'100.00		3'067.60	
4330.3050.01 Cotisations AVS, AI, APG, AC	3'331.95		3'300.00		3'284.20	
5310.3050.01 Cotisations AVS, AI, APG, AC	9'974.75		9'100.00		9'152.75	
5444.3050.01 Cotisations AVS, AI, APG, AC	7'988.80		8'700.00			
5790.3050.01 Cotisations AVS, AI, APG, AC	64'407.20		64'900.00		61'735.20	
6150.3050.01 Cotisations AVS, AI, APG, AC	44'721.80		46'100.00		43'583.00	
						141

MCH2: Aperçu du compte de résultat selon les groupes de matières

	Comptes 2019		Budget 2019		Comptes 2018	
	Dépenses	Recettes	Dépenses	Recettes	Dépenses	Recettes
3 Charges (...)						
7101.3050.01 Cotisations AVS, AI, APG, AC	28'411.15		28'500.00		28'768.85	
7201.3050.01 Cotisations AVS, AI, APG, AC	6'661.15		7'400.00		4'864.75	
7300.3050.01 Cotisations AVS, AI, APG, AC	641.70		400.00		406.75	
7301.3050.01 Cotisations AVS, AI, APG, AC	15'729.80		16'600.00		15'222.65	
7710.3050.01 Cotisations AVS, AI, APG, AC	6'053.25		6'200.00		6'021.80	
7791.3050.01 Cotisations AVS, AI, APG, AC	665.10		700.00		647.00	
7900.3050.01 Cotisations AVS, AI, APG, AC	3'985.05		4'000.00		3'940.15	
8500.3050.01 Cotisations AVS, AI, APG, AC	1'816.60		2'000.00		1'799.35	
8711.3050.01 Cotisations AVS, AI, APG, AC	48'402.80		48'200.00		47'570.25	
8721.3050.01 Cotisations AVS, AI, APG, AC	12'897.95		13'000.00		12'954.30	
3050 Cotisations AVS, AI, APG, AC de l'employeur, frais administratifs	415'299.85		423'600.00		387'023.75	
3052 Cotisations de l'employeur aux caisses de pension						
0120.3052.01 Caisse de pensions et de prévoyance	3'602.90		3'700.00		3'612.10	
0220.3052.01 Caisse de pension et de prévoyance	62'354.41		62'000.00		61'284.75	
0290.3052.01 Caisse de pensions et de prévoyance	11'242.79		11'900.00		11'245.30	
1110.3052.01 Caisse de pensions et de prévoyance	12'276.45		12'400.00		10'627.90	
2120.3052.01 Caisse de pension et de prévoyance	1'666.99		1'600.00		1'173.40	
2130.3052.01 Caisse de pension et de prévoyance	1'068.19		1'100.00		782.30	
2170.3052.01 Caisse de pensions et de prévoyance	34'465.37		37'400.00		31'398.50	
2197.3052.01 Caisse de pension et de prévoyance	1'824.90		5'900.00			
3110.3052.01 Caisse de pensions et de prévoyance	2'156.91		2'200.00		2'107.85	
3210.3052.01 Caisse de pensions et de prévoyance	3'459.21		5'100.00		3'295.90	
3221.3052.01 Caisse de pensions et de prévoyance	4'343.49		4'800.00		4'717.70	
3321.3052.01 Caisse de pension et de prévoyance	20'329.55		18'200.00		15'489.40	
3411.3052.01 Caisse de pensions et de prévoyance	8'793.10		8'900.00		7'798.85	
3420.3052.01 Caisse de pensions et de prévoyance	2'796.30		2'900.00		2'748.40	
4330.3052.01 Caisse de pensions et de prévoyance	4'300.40		4'300.00		4'210.30	
						142

MCH2: Aperçu du compte de résultat selon les groupes de matières

	Comptes 2019		Budget 2019		Comptes 2018	
	Dépenses	Recettes	Dépenses	Recettes	Dépenses	Recettes
3 Charges (...)						
5310.3052.01 Caisse de pensions et de prévoyance	7'583.40		6'500.00		6'383.75	
5444.3052.01 Caisse de pensions et de prévoyance	8'056.95		8'800.00		64'174.05	
5790.3052.01 Caisse de pensions et de prévoyance	69'509.50		68'400.00		46'411.15	
6150.3052.01 Caisse de pensions et de prévoyance	47'650.66		47'700.00		31'160.60	
7101.3052.01 Caisse de pensions et de prévoyance	31'559.56		31'700.00		4'991.20	
7201.3052.01 Caisse de pensions et de prévoyance	6'135.71		6'900.00		504.70	
7300.3052.01 Caisse de retraite	517.00		500.00			
7301.3052.01 Caisse de pensions et de prévoyance	15'073.12		16'000.00		14'768.55	
7710.3052.01 Caisse de pensions et de prévoyance	6'370.85		6'500.00		6'259.40	
7791.3052.01 Caisse de pensions et de prévoyance	770.95		800.00		753.20	
7900.3052.01 Caisse de pensions et de prévoyance	4'377.96		4'400.00		4'326.85	
8500.3052.01 Caisse de pensions et de prévoyance	1'660.43		1'700.00		1'624.00	
8711.3052.01 Caisse de pensions et de prévoyance	47'816.19		47'600.00		46'142.85	
8721.3052.01 Caisse de pensions et de prévoyance	15'730.05		15'700.00		15'325.60	
3052 Cotisations de l'employeur aux caisses de pension	437'493.29		445'600.00		403'318.55	
3053 Cotisations de l'employeur aux assurances-accidents						
0120.3053.01 Cotisations aux assurances accidents	4'215.00		3'000.00		2'951.10	
0220.3053.01 Cotisations aux assurances accidents	16'306.40		15'500.00		14'918.10	
0290.3053.01 Cotisations aux assurances accidents	4'514.95		4'600.00		4'738.20	
1110.3053.01 Cotisations aux assurances accidents	3'477.05		3'200.00		2'677.75	
2120.3053.01 Cotisations aux assurances accidents	499.85		400.00		448.90	
2130.3053.01 Cotisations aux assurances accidents	320.30		300.00		299.25	
2170.3053.01 Cotisations aux assurances accidents	13'540.25		16'100.00		13'506.25	
2197.3053.01 Cotisations aux assurances accidents	612.55		1'300.00		1'171.45	
3110.3053.01 Cotisations aux assurances accidents	1'254.00		1'200.00		1'481.20	
3210.3053.01 Cotisations aux assurances accidents	1'627.50		1'500.00		1'750.40	
3221.3053.01 Cotisations aux assurances accidents	1'752.25		1'800.00			
						143

MCH2: Aperçu du compte de résultat selon les groupes de matières

	Comptes 2019		Budget 2019		Comptes 2018	
	Dépenses	Recettes	Dépenses	Recettes	Dépenses	Recettes
3 Charges (...)						
3321.3053.01 Cotisations aux assurances accidents	7'643.25		8'900.00		7'762.00	
3411.3053.01 Cotisations aux assurances accidents	3'842.45		4'100.00		4'085.00	
3420.3053.01 Cotisations aux assurances accidents	1'367.15		1'500.00		1'459.55	
4330.3053.01 Cotisations aux assurances accidents	1'066.70		1'000.00		975.55	
5310.3053.01 Cotisations aux assurances accidents	3'193.40		2'700.00		2'718.85	
5444.3053.01 Cotisations aux assurances accidents	2'557.60		2'600.00			
5790.3053.01 Cotisations aux assurances accidents	20'619.85		19'200.00		18'338.30	
6150.3053.01 Cotisations aux assurances accidents	21'537.20		23'000.00		22'086.95	
7101.3053.01 Cotisations aux assurances accidents	10'882.85		11'900.00		11'916.20	
7201.3053.01 Cotisations aux assurances accidents	1'862.40		2'300.00		1'550.30	
7300.3053.01 Cotisations aux assurances accidents	327.10		200.00		220.55	
7301.3053.01 Cotisations aux assurances accidents	7'552.75		8'300.00		7'681.95	
7710.3053.01 Cotisations aux assurances accidents	2'895.40		3'100.00		3'061.55	
7791.3053.01 Cotisations aux assurances accidents	339.05		400.00		350.85	
7900.3053.01 Cotisations aux assurances accidents	936.70		1'000.00		1'011.20	
8500.3053.01 Cotisations aux assurances accidents	926.05		1'000.00		957.60	
8711.3053.01 Cotisations aux assurances accidents	17'505.30		19'600.00		18'622.30	
8721.3053.01 Cotisations aux assurances accidents	4'454.00		5'100.00		4'901.30	
3053 Cotisations de l'employeur aux assurances-accidents	157'629.30		164'800.00		151'642.60	
3054 Cotisations de l'employeur à la caisse de compensation pour allocations familiales						
0120.3054.01 Cotisations ALFA	3'351.90		2'900.00		2'736.25	
0220.3054.01 Cotisations ALFA	12'873.30		14'800.00		13'756.65	
0290.3054.01 Cotisations ALFA	2'630.15		2'800.00		2'880.80	
1110.3054.01 Cotisations ALFA	2'765.00		3'100.00		2'583.05	
2120.3054.01 Cotisations ALFA	397.50		400.00		433.00	
2130.3054.01 Cotisations ALFA	254.70		300.00		288.70	
2170.3054.01 Cotisations ALFA	6'795.85		9'100.00		7'601.45	
						144

MCH2: Aperçu du compte de résultat selon les groupes de matières

	Comptes 2019		Budget 2019		Comptes 2018	
	Dépenses	Recettes	Dépenses	Recettes	Dépenses	Recettes
3 Charges (...)						
2197.3054.01 Cotisations ALFA	487.15		1'300.00			
3110.3054.01 Cotisations ALFA	956.60		1'100.00		1'066.90	
3210.3054.01 Cotisations ALFA	1'259.65		1'400.00		1'115.65	
3221.3054.01 Cotisations ALFA	875.15		900.00		924.90	
3321.3054.01 Cotisations ALFA	5'505.35		5'900.00		5'674.50	
3411.3054.01 Cotisations ALFA	1'876.30		2'200.00		2'201.30	
3420.3054.01 Cotisations ALFA	777.85		900.00		879.00	
4330.3054.01 Cotisations ALFA	848.30		1'000.00		941.05	
5310.3054.01 Cotisations ALFA	2'539.50		2'600.00		2'622.60	
5444.3054.01 Cotisations ALFA	2'033.90		2'500.00			
5790.3054.01 Cotisations ALFA	16'397.60		18'600.00		17'689.70	
6150.3054.01 Cotisations ALFA	11'385.80		13'200.00		12'488.30	
7101.3054.01 Cotisations ALFA	7'233.25		8'200.00		8'243.40	
7201.3054.01 Cotisations ALFA	1'695.95		2'100.00		1'393.90	
7300.3054.01 Cotisations ALFA	163.35		100.00		116.55	
7301.3054.01 Cotisations ALFA	4'004.65		4'800.00		4'361.80	
7710.3054.01 Cotisations ALFA	1'541.10		1'800.00		1'725.50	
7791.3054.01 Cotisations ALFA	169.30		200.00		185.40	
7900.3054.01 Cotisations ALFA	1'014.60		1'200.00		1'129.00	
8500.3054.01 Cotisations ALFA	462.50		500.00		515.60	
8711.3054.01 Cotisations ALFA	12'323.00		13'800.00		13'630.85	
8721.3054.01 Cotisations ALFA	3'283.70		3'700.00		3'711.95	
3054 Cotisations de l'employeur à la caisse de compensation pour allocations familiales	105'902.95		121'400.00		110'897.75	
3055 Cotisations de l'employeur aux assurances d'indemnités journalières en cas de maladie						
0120.3055.01 Cotisations assurance indemnités journ. en cas maladies	2'654.30		2'000.00		1'984.75	
0220.3055.01 Cotisations assurance indemnités journ. en cas maladies	10'205.30		10'300.00		9'716.20	
						145

MCH2: Aperçu du compte de résultat selon les groupes de matières

	Comptes 2019		Budget 2019		Comptes 2018	
	Dépenses	Recettes	Dépenses	Recettes	Dépenses	Recettes
3 Charges (...)						
0290.3055.01 Cotisations assurance indemnités journ. en cas maladies	2'082.80		2'000.00		2'008.60	
1110.3055.01 Cotisations assurance indemnités journ. en cas maladies	2'189.55		2'200.00		1'800.95	
2120.3055.01 Cotisations assurance indemnités journ. en cas maladies	314.75		300.00		301.90	
2130.3055.01 Cotisations assurance indemnités journ. en cas maladies	201.70		200.00		201.30	
2170.3055.01 Cotisations assurance indemnités journ. en cas maladies	5'525.70		6'400.00		5'356.20	
2197.3055.01 Cotisations assurance indemnités journ. en cas maladies	385.75		900.00			
3110.3055.01 Cotisations assurance indemnités journ. en cas maladies	757.50		800.00		743.90	
3210.3055.01 Cotisations assurance indemnités journ. en cas maladies	997.50		1'000.00		953.55	
3221.3055.01 Cotisations assurance indemnités journ. en cas maladies	693.00		700.00		644.85	
3321.3055.01 Cotisations assurance indemnités journ. en cas maladies	4'359.55		4'200.00		3'956.40	
3411.3055.01 Cotisations assurance indemnités journ. en cas maladies	1'532.95		1'500.00		1'575.80	
3420.3055.01 Cotisations assurance indemnités journ. en cas maladies	615.95		700.00		612.80	
4330.3055.01 Cotisations assurance indemnités journ. en cas maladies	671.75		700.00		656.15	
5310.3055.01 Cotisations assurance indemnités journ. en cas maladies	2'010.95		1'800.00		1'828.55	
5444.3055.01 Cotisations assurance indemnités journ. en cas maladies	1'610.60		1'700.00			
5790.3055.01 Cotisations assurance indemnités journ. en cas maladies	12'984.80		13'000.00		12'333.70	
6150.3055.01 Cotisations assurance indemnités journ. en cas maladies	9'124.55		9'200.00		8'736.10	
7101.3055.01 Cotisations assurance indemnités journ. en cas maladies	5'707.20		5'700.00		5'717.00	
7201.3055.01 Cotisations assurance indemnités journ. en cas maladies	1'342.90		1'500.00		971.95	
7300.3055.01 Cotisations assurance indemnités journ. en cas maladies	129.35		100.00		81.25	
7301.3055.01 Cotisations assurance indemnités journ. en cas maladies	3'207.55		3'300.00		3'041.30	
7710.3055.01 Cotisations assurance indemnités journ. en cas maladies	1'220.45		1'300.00		1'202.95	
7791.3055.01 Cotisations assurance indemnités journ. en cas maladies	134.10		200.00		129.25	
7900.3055.01 Cotisations assurance indemnités journ. en cas maladies	803.40		800.00		787.15	
8500.3055.01 Cotisations assurance indemnités journ. en cas maladies	366.25		400.00		359.45	
						146

MCH2: Aperçu du compte de résultat selon les groupes de matières

	Comptes 2019		Budget 2019		Comptes 2018	
	Dépenses	Recettes	Dépenses	Recettes	Dépenses	Recettes
3 Charges (...)						
8711.3055.01 Cotisations assurance indemnités journ. en cas maladies	9'737.65		9'600.00		9'485.20	
8721.3055.01 Cotisations assurance indemnités journ. en cas maladies	2'600.25		2'600.00		2'588.00	
3055 Cotisations de l'employeur aux assurances d'indemnités journalières en cas de maladie	84'168.05		85'100.00		77'775.20	
305 Cotisations de l'employeur	1'200'493.44		1'240'500.00		1'130'657.85	
309 Autres charges de personnel						
3090 Formation et perfectionnement du personnel						
0220.3090.01 Formation et perfectionnement du personnel	4'770.90		5'000.00		4'903.05	
1110.3090.01 Cours de perfectionnement et école de police	180.00		150.00		590.90	
2120.3090.01 Perfectionnement, formation continue	1'173.50		1'500.00		1'503.20	
2130.3090.01 Traitements pour cours facultatifs			1'000.00			
2197.3090.01 Formation et perfectionnement du personnel			1'500.00			
3110.3090.01 Autres charges de personnel, formation	309.55		500.00		614.50	
3210.3090.01 Autres charges de personnel, formation	2'720.25		1'500.00		3'045.70	
4340.3090.01 Frais de formation de contrôleur de champignons	2'500.00					
5310.3090.01 Autres charges de personnel	2'655.35				3'946.85	
5790.3090.01 Formation et perfectionnement du personnel	3'604.65		7'500.00		9'500.30	
7101.3090.01 Formation et perfectionnement du personnel	2'474.00		3'000.00		408.55	
8711.3090.01 Formation et perfectionnement du personnel	1'301.60		5'000.00		4'129.90	
8721.3090.01 Formation et perfectionnement du personnel	554.15		3'000.00		4'800.00	
3090 Formation et perfectionnement du personnel	22'243.95		29'650.00		33'442.95	
3091 Recrutement du personnel						
0220.3091.01 Recrutement du personnel			1'000.00			
2197.3091.01 Recrutement du personnel	1'505.30					
5790.3091.01 Recrutement du personnel	2'102.30		4'000.00		5'752.15	
8711.3091.01 Recrutement du personnel	2'942.30					
3091 Recrutement du personnel	6'549.90		5'000.00		5'752.15	
3099 Autres charges de personnel						
						147

MCH2: Aperçu du compte de résultat selon les groupes de matières

	Comptes 2019		Budget 2019		Comptes 2018	
	Dépenses	Recettes	Dépenses	Recettes	Dépenses	Recettes
3 Charges (-)						
0220.3099.01 Autres charges de personnel y compris chèques REKA	30'042.45		10'000.00		24'863.85	
0290.3099.01 Autres charges de personnel	3'372.40		3'000.00		4'272.85	
1110.3099.01 Autres charges de personnel	4'231.05				1'187.75	
2120.3099.01 Autres charges de personnel	171.00				286.95	
2130.3099.01 Autres charges de personnel	113.95				191.30	
2170.3099.01 Autres charges de personnel	4'627.95		5'000.00			11'233.45
2197.3099.01 Autres charges de personnel	475.75					
3221.3099.01 Autres charges de personnel		199.65			529.25	
3321.3099.01 Autres charges de personnel	13'956.65				4'574.60	
3411.3099.01 Autres charges de personnel	3'183.85				3'929.75	
3420.3099.01 Autres charges de personnel	1'142.15					710.85
4330.3099.01 Autres charges de personnel	2'474.20					
5444.3099.01 Autres charges de personnel	5'645.85		500.00			
5790.3099.01 Autres charges de personnel	4'348.60				12'926.00	
6150.3099.01 Autres charges de personnel	17'793.10					
7101.3099.01 Autres charges de personnel	11'512.95					
7201.3099.01 Autres charges de personnel	3'493.05		5'000.00		1'902.80	
7301.3099.01 Autres charges de personnel	12'014.00					
7710.3099.01 Autres charges de personnel	1'402.20					
7791.3099.01 Autres charges de personnel	41.30				25.50	
7900.3099.01 Autres charges de personnel	1'744.80				1'040.65	
8500.3099.01 Autres charges de personnel		84.90				290.70
8711.3099.01 Autres charges de personnel	5'301.20				3'206.20	
8721.3099.01 Autres charges de personnel	4'655.45					
3099 Autres charges de personnel	131'743.90	284.55	23'500.00		60'297.40	43'063.60
309 Autres charges de personnel	160'253.20		58'150.00		56'428.90	
30 Charges de personnel	8'179'630.39		8'189'650.00		7'498'824.74	148

MCH2: Aperçu du compte de résultat selon les groupes de matières

	Comptes 2019		Budget 2019		Comptes 2018	
	Dépenses	Recettes	Dépenses	Recettes	Dépenses	Recettes
3 Charges (-)						
31 Charges de biens et services et autres charges d'exploitation						
310 Charges de matériel et de marchandises						
3100 Matériel de bureau						
0220.3100.01 Matériel et fournitures de bureau	32211.85		33'000.00		33'006.00	
1110.3100.01 Matériel et fournitures de bureau	5'506.80		3'000.00		3'757.55	
2120.3100.01 Matériel et fournitures de bureau	2'996.86		3'000.00		3'045.36	
2130.3100.01 Matériel et fournitures de bureau	1'785.40		2'300.00		2'192.06	
2197.3100.01 Matériel et fournitures de bureau			1'000.00			
3210.3100.01 Fournitures de bureau	2'793.10		4'500.00		3'761.15	
3411.3100.01 Matériel et fournitures de bureau	141.65		1'000.00			
4331.3100.01 Matériel de bureau, imprimés, matériel d'enseignement			200.00			
5310.3100.01 Matériel et fournitures de bureau	1'990.70		600.00		2'156.95	
5790.3100.01 Matériel et fournitures de bureau	10'888.45		10'000.00		10'199.00	
7101.3100.01 Matériel et fournitures de bureau	2'814.00		5'000.00		4'219.25	
7900.3100.01 Matériel et fournitures de bureau	166.20		500.00		706.45	
8711.3100.01 Matériel et fournitures de bureau	8'116.25		6'000.00		5'157.85	
8721.3100.01 Matériel et fournitures de bureau	2'174.60		3'000.00		1'186.30	
3100 Matériel de bureau	71'585.86		73'100.00		69'387.92	
3101 Matériel d'exploitation, fournitures						
0290.3101.01 Achat machines de nettoyage et fournitures	246.80		5'000.00		4'716.70	
0290.3101.02 Matériel d'entretien et de nettoyage	7'045.55		7'000.00		8'499.00	
2130.3101.01 Matériel d'entretien et de nettoyage enseignement ménager	669.30		1'500.00		1'347.05	
2170.3101.01 Achat de produits de nettoyages et d'entretien	14'477.85		12'500.00		12'405.10	
3110.3101.01 Matériel et matières - entretien	2'990.10		2'000.00		2'504.15	
3110.3101.02 Conservation	3'987.67		4'000.00		4'197.80	
3210.3101.01 Achat de livres	21'165.75		20'000.00		20'097.85	
3210.3101.02 Achat de disques pour la médiathèque	5'321.05		6'000.00		5'998.00	
						149

MCH2: Aperçu du compte de résultat selon les groupes de matières

	Comptes 2019		Budget 2019		Comptes 2018	
	Dépenses	Recettes	Dépenses	Recettes	Dépenses	Recettes
3 Charges (-)						
3210.3101.03 Mobilier	5'202.80		5'500.00		5'479.00	
3210.3101.04 Achat de livres numériques	446.20		400.00		430.80	
3221.3101.01 Matériel d'entretien et de nettoyage	6'083.40		8'000.00		4'152.20	
3221.3101.02 Matériel de cuisine			6'000.00		320.80	
3411.3101.01 Matières premières pour l'exploitation	7'514.90		12'500.00		8'765.00	
3411.3101.02 Matériel de nettoyage	3'977.70		3'000.00		2'216.75	
3420.3101.01 Matériel d'entretien, fleurs, graines, engrais	52.15		1'500.00		1'344.40	
4330.3101.01 Matériel sanitaire			1'000.00			
4331.3101.01 Matériel sanitaire	581.60		1'000.00		989.95	
6150.3101.01 Carburant, lubrifiants	69'019.30		60'000.00		64'735.60	
6150.3101.02 Sable, sel, gravier	20'288.40		30'000.00		20'043.60	
6150.3101.03 Matériel, plaques de rues		750.00	2'000.00		620.00	
7101.3101.01 Matériel pour l'entretien des conduites, vannes et hydrants	145'009.39		160'000.00		88'365.51	
7101.3101.02 Matériel destiné à la vente	54'612.66		35'000.00		18'637.92	
7101.3101.03 Matières et produits de filtration	6'965.15		10'000.00		7'617.95	
7201.3101.01 Matériel d'entretien et de nettoyage	1'114.55		8'000.00		1'255.55	
7301.3101.01 Matériel d'entretien et de nettoyage	1'839.10		1'500.00		779.10	
7791.3101.01 Matériel d'entretien et de nettoyage	2'200.00		2'500.00			
8711.3101.01 Matériel destiné à la vente: installations intérieures	47'078.35		8'000.00		49'662.70	
8711.3101.02 Matériel destiné au réseau d'éclairage public (câbles)	10'637.74		8'000.00		5'380.30	
8711.3101.03 Matériel destiné au réseau BT	9'934.45		8'000.00		8'758.64	
8711.3101.04 Matériel destiné au réseau HT	2'512.79		5'000.00		1'293.10	
8721.3101.01 Matériel pour entretien des installations	32'828.96		20'000.00		20'360.74	
8721.3101.02 Matériel destiné à la vente	18'347.11		15'000.00		8'888.75	
8731.3101.01 Matériel pour entretien des installations			5'000.00			
3101 Matériel d'exploitation, fournitures	502'050.77	750.00	474'900.00		321'312.56	58'551.45
3102 Imprimés, publications						150

MCH2: Aperçu du compte de résultat selon les groupes de matières

	Comptes 2019		Budget 2019		Comptes 2018	
	Dépenses	Recettes	Dépenses	Recettes	Dépenses	Recettes
3 Charges (-)						
0110.3102.01 Matériel pour votations et élections	25'594.60		23'000.00		27'059.45	
0220.3102.01 Imprimés, publications	975.10		1'000.00		1'018.10	
1110.3102.01 Imprimés, publications	500.80		100.00			
1400.3102.01 Imprimés, fournitures de bureau naturalisations			300.00			
2120.3102.01 Imprimés, publications	793.80		1'200.00		985.80	
2130.3102.01 Imprimés, publications	193.85		400.00		338.00	
3411.3102.01 Imprimés, publications	1'087.75		800.00		1'087.75	
4330.3102.01 Matériel de bureau, imprimés, matériel d'enseignement			1'000.00			
5310.3102.01 Imprimés, publications	135.00		200.00		96.00	
7101.3102.01 Imprimés, publications	3'395.80		3'000.00		3'401.40	
7900.3102.01 Imprimés, publications			500.00			
8711.3102.01 Imprimés, publications	557.10		1'000.00		321.00	
8721.3102.01 Imprimés, publications	824.60		2'000.00		2'038.60	
3102 Imprimés, publications	34'058.40		34'500.00		36'346.10	
3103 Littérature spécialisée, magazines						
0220.3103.01 Littérature spécialisée, magazines	111.00		1'000.00		95.00	
1110.3103.01 Littérature spécialisée, magazines			100.00			
2130.3103.01 Littérature spécialisée, magazines	479.00		500.00		463.00	
2130.3103.02 Matériel de bureau, imprimés, insertions, revues, ens. mén.			700.00		78.00	
3210.3103.01 Revues	3'132.25		3'000.00		3'063.50	
3411.3103.01 Littérature spécialisée, magazines			800.00			
5310.3103.01 Littérature spécialisée, magazines			100.00		93.00	
5790.3103.01 Littérature spécialisée, magazines	451.25		400.00		394.35	
7101.3103.01 Littérature spécialisée, magazines			1'000.00			
7900.3103.01 Littérature spécialisée, magazines	135.00		300.00		68.50	
8721.3103.01 Littérature spécialisée, magazines	671.35					
3103 Littérature spécialisée, magazines	4'979.85		7'900.00		4'255.35	151

MCH2: Aperçu du compte de résultat selon les groupes de matières

Comptes 2019

Budget 2019

Comptes 2018

Recettes

Recettes

Recettes

Dépenses

Dépenses

Dépenses

Recettes

3 Charges (-)

3104 Matériel didactique

2110.3104.01 Moyens d'enseignements	18'233.54	19'900.00	19'047.54
2110.3104.03 Achats de mobiliers, matériel	2'899.75	4'000.00	3'331.69
2120.3104.01 Moyens d'enseignement	120'420.21	119'700.00	114'987.87
2120.3104.02 Moyens d'enseignement: travaux de couture	7'858.45	7'500.00	7'058.15
2120.3104.03 Moyens d'enseignement: activités créatrices manuelles	4'099.40	5'100.00	4'731.81
2120.3104.04 Bibliothèque scolaire, disothèque, clichés	3'193.79	3'500.00	3'475.49
2120.3104.05 Achat de mobilier, appareils didactiques	21'943.70	22'500.00	22'025.90
2130.3104.01 Moyens d'enseignement	80'703.05	81'000.00	81'002.70
2130.3104.02 Moyens d'enseignement: travaux de couture	5'072.40	4'800.00	5'032.65
2130.3104.03 Moyens d'enseignement: travaux manuels	8'528.40	9'000.00	7'452.25
2130.3104.04 Bibliothèque, disothèque, clichés	649.25	1'200.00	1'225.10
2130.3104.05 Salle de physique, laboratoire	3'237.90	5'000.00	5'002.45
2130.3104.06 Moyens d'enseignements: enseignement ménager	2'540.30	3'000.00	2'320.00
2130.3104.07 Achat de mobilier, appareils didactiques	7'926.05	8'000.00	8'127.30
2200.3104.01 Moyens d'enseignement	7'968.94	8'700.00	6'582.34
3104 Matériel didactique	295'275.13	302'900.00	291'403.24

3105 Denrées alimentaires

2130.3105.01 Produits d'alimentation et matériel divers

31'785.17

33'000.00

31'655.32

3105 Denrées alimentaires

31'785.17

33'000.00

31'655.32

310 Charges de matériel et de marchandises

938'985.18

926'300.00

695'809.04

311 Immobilisations ne pouvant être portées à l'actif

3110 Meubles et appareils de bureau

0220.3110.01 Achat de meubles et appareils de bureau

6'291.45

10'000.00

7'010.60

0220.3110.02 Nouveau logiciel et système de gestion du temps de travail

9'796.40

11'000.00

8'934.80

5310.3110.01 Achat de mobilier et machines de bureau

500.00

500.00

190.10

5444.3110.01 Achat de meubles et appareils de bureau

41.80

1'000.00

190.10

152

MCH2: Aperçu du compte de résultat selon les groupes de matières

	Comptes 2019		Budget 2019		Comptes 2018	
	Dépenses	Recettes	Dépenses	Recettes	Dépenses	Recettes
3 Charges (-)						
5790.3110.01 Achats de mobilier, machines de bureau	3'662.85		5'000.00		5'295.65	
7101.3110.01 Achats de mobilier, machines de bureau	1'212.09		1'000.00		1'694.03	
7201.3110.01 Achats de mobilier, machines de bureau, logiciels	612.45		3'000.00		1'485.95	
7300.3110.01 Achats de mobiliers, matériel, machines, véhicules					17.40	
8711.3110.01 Achats de mobilier, machines de bureau	13'748.54		1'000.00		2'771.70	
8721.3110.01 Achats de mobilier, machines de bureau	945.42		1'000.00		616.87	
8731.3110.01 Achats de mobilier, machines de bureau			500.00			
3110 Meubles et appareils de bureau	36'311.00		34'000.00		28'017.10	
3111 Machines, appareils et véhicules						
1110.3111.01 Matériel de corps, appareils, véhicules	3'331.20		1'500.00		1'479.50	
2170.3111.01 Achat de machines, appareils, véhicules, outils de nettoyage	7'499.25		8'000.00		7'050.60	
3221.3111.01 Achat de matériel dû aux dégâts			1'500.00			
3411.3111.01 Mobilier, machines et appareils d'exploitation	1'684.85		3'000.00		14'352.45	
6150.3111.01 Achat de machines, appareils, outils, véhicules	19'872.75		20'000.00		22'402.60	
6150.3111.02 Achat de matériel de signalisation	6'103.20		6'000.00		6'327.80	
7101.3111.01 Achats de mobilier, machines, appareils	2'713.85		3'000.00		4'560.55	
7101.3111.02 Achats de compteurs d'eau	10'939.25		10'000.00		10'330.55	
7201.3111.01 Achats de compteurs d'eau	8'594.75		10'000.00		8'805.30	
8711.3111.01 Achats de mobilier, machines, appareils	4'551.10		5'000.00		6'445.39	
8711.3111.02 Achats de compteurs et télérecepteurs	39'498.25		42'000.00		57'269.70	
8721.3111.01 Achats de mobilier, appareils	1'170.45		2'000.00		483.20	
8721.3111.02 Achats de compteurs à gaz	9'508.50		10'000.00		19'619.91	
8731.3111.01 Achats de mobilier, appareils			500.00			
3111 Machines, appareils et véhicules	115'467.40		122'500.00		159'127.55	
3112 Vêtements, linge, rideaux						
0290.3112.01 Habits de travail	1'107.50		2'000.00		278.70	
1110.3112.01 Habits de service	1'520.05		1'300.00		1'779.30	
						153

MCH2: Aperçu du compte de résultat selon les groupes de matières

	Comptes 2019		Budget 2019		Comptes 2018	
	Dépenses	Recettes	Dépenses	Recettes	Dépenses	Recettes
3 Charges (-)						
2170.3112.01 Habits de travail	3'919.70		4'000.00		4'041.75	
3411.3112.01 Habits de travail	2'073.20		2'000.00		1'654.65	
6150.3112.01 Habits de travail	6'370.25		5'500.00		5'932.55	
7101.3112.01 Habits de travail	5'049.70		5'000.00		1'363.88	
7301.3112.01 Habits de travail	1'006.20		3'500.00		875.05	
8711.3112.01 Habits de travail	8'029.40		5'000.00		2'144.20	
8721.3112.01 Habits de travail	1'444.30		2'500.00			
3112 Vêtements, linge, rideaux	30'520.30		30'800.00		18'070.08	
3113 Matériel informatique						
0220.3113.01 Achat de matériel informatique	31'893.25		25'000.00		25'138.65	
1110.3113.01 Acquisition d'un logiciel pour les amendes d'ordre	28'492.05					
2120.3113.01 Informatique	36'773.92		43'000.00		42'144.76	
2130.3113.01 Installation atelier informatique	42'295.00		42'300.00		41'679.85	
3110.3113.01 Achat matériel informatique	2'043.00		1'000.00		997.00	
3210.3113.01 Achat matériel informatique	2'628.00		2'000.00		2'466.95	
5444.3113.01 Achat de matériel informatique			500.00			
3113 Matériel informatique	144'125.22		113'800.00		112'427.21	
3118 Immobilisations incorporelles						
0220.3118.01 Achat de logiciels et licences	26'304.85		25'000.00		24'909.20	
3210.3118.01 Achat logiciels et licences	200.00		1'000.00		407.35	
5444.3118.01 Achat de logiciels et licences			100.00			
3118 Immobilisations incorporelles	26'504.85		26'100.00		25'316.55	
3119 Autres immobilisations ne pouvant être portées à l'actif						
2170.3119.01 Remplacement du matériel de gymnastique défectueux	1'869.90		5'000.00		34'955.70	
3110.3119.01 Achat et mise en valeur des collections	5'709.00		6'000.00		5'722.20	
3119 Autres immobilisations ne pouvant être portées à l'actif	7'578.90		11'000.00		40'677.90	
311 Immobilisations ne pouvant être portées à l'actif	360'507.67		338'200.00		383'636.39	
312 Alimentation et élimination, biens-fonds PA						154

MCH2: Aperçu du compte de résultat selon les groupes de matières

	Comptes 2019		Budget 2019		Comptes 2018	
	Dépenses	Recettes	Dépenses	Recettes	Dépenses	Recettes
3 Charges (-)						
3120 Alimentation et élimination, biens-fonds PA						
0290.3120.01 Eau, énergie, combustible	69'385.85		65'000.00		63'381.75	
1506.3120.01 Eau, énergie, combustible	15'062.85		15'000.00		14'154.75	
1610.3120.01 Electricité, eau, combustible	2'930.70		4'500.00		2'676.85	
2170.3120.01 Eau, énergie, combustible	229'072.70		220'000.00		226'468.05	
3110.3120.01 Eau, énergie, combustible	4'709.70		7'000.00		6'106.20	
3210.3120.01 Eau, énergie, combustible	3'335.05		3'500.00		3'441.85	
3221.3120.01 Eau, électricité, combustible	33'776.75		30'000.00		32'792.85	
3290.3120.01 Eau, énergie, combustible PPE Reine-Berthe	6'845.15		9'000.00		6'191.40	
3411.3120.01 Electricité, eau, combustible	57'439.20		60'000.00		54'797.80	
3420.3120.01 Eau, énergie, combustible	1'549.80		3'000.00		1'113.50	
5444.3120.01 Eau, énergie, combustible	1'161.95		1'200.00			
6155.3120.01 Energies	720.75		1'500.00		783.80	
7101.3120.01 Achats d'énergie pour le pompage et la filtration	97'529.15		100'000.00		104'626.70	
7101.3120.02 Achat d'eau au SECH	13'700.75		30'000.00		16'159.00	
7101.3120.04 Supplément énergie renouvelable	9'529.20		10'000.00		17'380.63	
7101.3120.05 Achat d'eau à EAU-Vallon SA			300'000.00			
7201.3120.01 Eau, énergie, combustible	2'442.80		3'600.00		2'052.20	
7300.3120.01 Achats d'eau, d'énergie, de combustibles	826.25		1'000.00		937.25	
7791.3120.01 Electricité, eau, combustible	4'341.75		5'000.00		4'425.10	
8711.3120.01 Achats d'énergie pour la revente	1'245'404.00		1'231'000.00		1'175'094.13	
8711.3120.03 Eau, énergie, combustible	7'066.90		5'000.00		7'010.65	
8711.3120.05 Timbre amont	748'573.70		752'000.00		769'328.55	
8711.3120.06 Taxes fédérales électricité (RPC, Swissgrid)	61'477.00		61'000.00		85'061.10	
8711.3120.07 Achat de certificats pour produit Opale, Topaze et Ambre	24'265.35		35'000.00		25'385.30	
8711.3120.08 Redevance à prix courant et taxe protection des eaux	553'843.68		585'000.00		582'928.48	
8721.3120.01 Achats de gaz à Viteos pour la revente	2'686'573.35		2'485'000.00		2'202'306.95	
						155

MCH2: Aperçu du compte de résultat selon les groupes de matières

	Comptes 2019		Budget 2019		Comptes 2018	
	Dépenses	Recettes	Dépenses	Recettes	Dépenses	Recettes
3 Charges (-)						
8731.3120.01 Achats d'électricité pour le CAD			50'000.00			
3120 Alimentation et élimination, biens-fonds PA	5'881'564.33		6'073'300.00		5'404'604.84	
312 Alimentation et élimination, biens-fonds PA	5'881'564.33		6'073'300.00		5'404'604.84	
313 Prestations de services et honoraires						
3130 Prestations de services de tiers						
0110.3130.02 Ports, taxes, téléphones	10'627.80		10'000.00		9'183.65	
0110.3130.03 130e anniversaire de la création du Conseil de ville					235.40	
0220.3130.01 Formation des apprentis	9'972.85		8'000.00		7'732.60	
0220.3130.03 Emoluments de l'Etat, frais de poursuites	13'630.04		12'500.00		7'956.10	
0220.3130.04 Ports, taxes CPP, téléphones	50'625.67		52'500.00		54'868.38	
0220.3130.05 Honoraires fusions de communes	15'468.00		5'000.00		15'468.00	
0220.3130.07 Participation préétude nouveaux locaux archives					2'450.00	
0290.3130.01 Traitements Horloger municipal et Sonneur	2'197.05		1'500.00		1'500.00	
0290.3130.02 Surveillance Sécurité et honoraires	15'402.75		16'000.00		15'529.80	
0290.3130.03 Honoraires remplacements concierges	80'512.72					
1110.3130.01 Surveillance	26'489.00		40'000.00		36'570.70	
1110.3130.02 Contrat de prestations avec la police cantonale	6'715.10		9'300.00		22'508.90	
1110.3130.03 Ports, taxes CPP, téléphones	664.70		500.00		615.25	
1500.3130.04 Honoraires police du feu	1'140.00		6'500.00		7'380.00	
2110.3130.01 Ports, taxes, téléphones	989.50		1'600.00		563.45	
2110.3130.02 Assurance accidents des élèves	446.00		800.00		439.30	
2120.3130.01 Ports, taxes, téléphones	5'700.75		5'000.00		4'912.65	
2120.3130.02 Assurance accidents des élèves	1'739.00		2'500.00		1'732.05	
2130.3130.02 Ports, taxes, téléphones	2'304.00		3'500.00		5'052.60	
2130.3130.03 Primes d'assurance accidents des élèves	1'252.25		2'000.00		1'228.70	
2170.3130.01 Ports, taxes, téléphones	764.15		800.00		622.10	
2195.3130.01 Transport des élèves	37'022.25		32'500.00		35'892.00	
						156

MCH2: Aperçu du compte de résultat selon les groupes de matières

	Comptes 2019		Budget 2019		Comptes 2018	
	Dépenses	Recettes	Dépenses	Recettes	Dépenses	Recettes
3. Charges (-)						
2197.3130.01 Ports, taxes CCP, téléphones			500.00			
2197.3130.02 Projets, événements			2'500.00			
2197.3130.03 Coûts uniques mise en oeuvre	5'327.30		6'000.00			
2198.3130.01 Etude rapprochement écoles secondaires					2'356.35	
2198.3130.02 Patrouilleurs scolaires	500.00		1'000.00		940.00	
2200.3130.01 Ports, taxes, téléphones	1'118.85		1'200.00		1'255.00	
3110.3130.01 Organisation exposition	5'517.90		6'500.00		4'062.45	
3110.3130.02 Sécurité - alarme	1'626.85		3'100.00		1'608.55	
3110.3130.03 Promotion	4'024.85		4'000.00		3'978.35	
3110.3130.05 Autres frais divers, ports, téléphones, cotisations	4'496.90		4'000.00		3'529.45	
3210.3130.02 Animations	6'024.45		6'000.00		5'960.65	
3210.3130.03 Autres frais divers, ports, téléphones	2'408.75		4'600.00		3'973.35	
3221.3130.01 Ports, taxes, téléphones	776.25		1'000.00		927.35	
3290.3130.01 Fête nationale	7'154.00		5'000.00		5'000.00	
3290.3130.02 Fête des nouveaux citoyens	3'112.55		3'500.00		3'285.20	
3290.3130.03 Réception des nouveaux habitants	3'359.55		2'500.00		3'211.00	
3320.3130.01 Feuille d'avis officielle	64'071.50		63'500.00		63'489.10	
3320.3130.02 Procès verbaux du Conseil de ville	4'000.25		5'000.00		3'609.90	
3320.3130.03 Internet	6'050.60		5'500.00		5'315.90	
3411.3130.03 Ports, taxes, téléphones	1'015.85		1'500.00		1'360.00	
4320.3130.01 Refuge pour animaux	4'350.00		4'000.00		4'200.00	
4320.3130.02 Commission de la santé	60.00				484.40	
4330.3130.01 Honoraires des médecins scolaires	9'940.00		10'000.00		9'085.00	
4331.3130.01 Informations et examens dentaires	12'661.60		15'000.00		14'686.70	
4331.3130.02 Traitement de la denture normale	60'778.15		57'500.00		62'407.10	
4331.3130.03 Traitement de la denture anormale	6'155.00		15'000.00		6'515.80	
5430.3130.01 Honoraires SASC traitement pensions alimentaires	37'125.00		42'000.00		36'630.00	

157

MCH2: Aperçu du compte de résultat selon les groupes de matières

	Comptes 2019		Budget 2019		Comptes 2018	
	Dépenses	Recettes	Dépenses	Recettes	Dépenses	Recettes
3 Charges (...)						
5440.3130.01 Service "Message aux parents" de Pro Juventute	1'218.00		2'000.00		1'218.00	
5444.3130.01 Animations	896.34		9'000.00			
5444.3130.02 Ports, taxes, téléphones	902.85		2'000.00			
5444.3130.03 Prévention	88.00		5'000.00			
5790.3130.01 Frais mandats divers	6'320.76		7'000.00		4'471.24	
6150.3130.01 Honoraires prévention accidents et maladies			400.00			
6150.3130.02 Ports, taxes CPP, téléphones	5'721.40		6'000.00		5'623.80	
6150.3130.05 Elaboration projet protection chutes pierres Montagne	32'020.45					
Droit						
6290.3130.01 Abonnements CFF	28'179.00		30'000.00		28'179.00	
6290.3130.02 Amélioration desserte en bus	70'400.00		73'500.00			
7101.3130.01 Auto-contrôle de la qualité de l'eau	21'883.93		20'000.00		23'532.29	
7101.3130.02 Honoraires prévention accidents et maladies	335.25		500.00		427.10	
7101.3130.03 Ports, taxes CPP, téléphones	4'574.60		5'000.00		5'527.60	
7101.3130.04 Financement projets de développement (1 ct/m3)			5'000.00			
7101.3130.05 Cotisations et contrib aux organisations professionnelles	2'460.30		2'500.00		2'460.30	
7201.3130.01 Ports, taxes CPP, téléphones	424.00		1'500.00		834.10	
7300.3130.01 Elimination de déchets animaux	33'199.85		25'000.00		28'604.50	
7301.3130.01 Enlèvement et élimination des déchets	89'725.50		115'000.00		116'979.58	
7301.3130.02 Etude implantation nouvelle déchetterie						2'330.00
7301.3130.03 Elimination déchets à Vadec	279'251.00		250'000.00		291'880.74	
7301.3130.04 Elimination déchets verts aux Bulles	44'923.50		45'000.00		46'228.70	
7301.3130.05 Elimination des véhicules épaves			2'500.00			
7301.3130.06 Clean up day	1'586.00		10'000.00		1'802.65	
7303.3130.01 Enlèvement et élimination des déchets	26'176.00					
7710.3130.01 Frais d'inhumation	3'328.45		6'500.00		1'306.95	
7900.3130.01 Honoraires aménagement local	50'232.65		50'000.00		49'988.25	
7900.3130.07 Honoraires police des constructions					1'286.30	
						158

MCH2: Aperçu du compte de résultat selon les groupes de matières

	Comptes 2019		Budget 2019		Comptes 2018	
	Dépenses	Recettes	Dépenses	Recettes	Dépenses	Recettes
3. Charges (-)						
7900.3130.08 Licence normes SIA, VSS, etc	1'619.90		1'700.00		1'619.90	
7900.3130.11 Etude assainissement stand de tir actuel	25'119.35					
8110.3130.01 Traitement du préposé aux cultures	3'000.00		3'000.00		3'000.00	
8400.3130.01 Projets de développement touristique	19'276.15		20'000.00		19'986.95	
8400.3130.02 Plans de Saint-Imier et signalisation touristique	10'000.00		10'000.00		9'350.00	
8500.3130.01 Promotion économique	45'469.20		46'000.00		45'120.66	
8500.3130.03 Promotion de l'économie et de l'habitat	132'902.35		138'000.00		137'593.00	
8711.3130.02 Prestations de service: extens. et transformation réseau BT			5'000.00		5'981.10	
8711.3130.03 Prestations de services: facturation à des tiers	9'750.00				7'050.00	
8711.3130.04 Honoraires prévention accidents et maladies			500.00		115.90	
8711.3130.05 Suivi clientèle et marketing	8'819.00		70'000.00		17'634.10	
8711.3130.06 Etude et honoraires liés à la libéralisation	6'150.00		10'000.00		5'000.00	
8711.3130.07 Ports, taxes CPP, téléphones	10'791.95		15'000.00		12'897.85	
8711.3130.08 Honoraires contrôle obligatoire install. électr.	2'792.65		70'000.00		66'204.65	
8711.3130.09 Dépenses Pôle commercial Charte	8'277.60		8'000.00		4'931.45	
8711.3130.10 Prestations manifestations	3'7765.80		32'520.00		34'453.55	
8711.3130.11 Cotisations et contributions aux organisations prof.	8'364.75		8'000.00		8'166.55	
8721.3130.01 Honoraires prévention accidents et maladies		127.95	500.00		427.10	
8721.3130.02 Honoraires personnel temporaire			20'000.00		908.10	
8721.3130.03 Ports, taxes, téléphones	2'387.15		2'000.00		2'553.65	
8721.3130.04 Cotisations et contributions aux organisations profess.	16'604.26		16'000.00		16'514.05	
8721.3130.05 Cotisation annuelle à "St-Imier, cité de l'énergie"	1'000.00		1'000.00		1'485.60	
8731.3130.02 Honoraires personnel temporaire			20'000.00			
8731.3130.03 Ports, taxes, téléphones			100.00			
3130 Prestations de services de tiers	1'589'267.67	127.95	1'651'620.00	127.95	1'491'658.49	2'330.00
3132 Honoraires de conseillers externes, experts, spécialistes, etc.						
0110.3132.01 Honoraires de la fiduciaire	13'182.50		13'500.00		12'450.10	
						159

MCH2: Aperçu du compte de résultat selon les groupes de matières

	Comptes 2019		Budget 2019		Comptes 2018	
	Dépenses	Recettes	Dépenses	Recettes	Dépenses	Recettes
Charges (...)						
0220.3132.03 Honoraires conseiller juridique	22'422.10		25'000.00		13'967.00	
1400.3132.01 Indemnités des estimateurs	5'884.50		9'000.00		6'040.55	
1400.3132.02 Cadastre, mise à jour	11'836.15		17'500.00		13'426.05	
2110.3132.01 Prévention à la santé	160.30		300.00		217.55	
2120.3132.01 Prévention à la santé	5'594.50		7'500.00		4'297.25	
2130.3132.01 Prévention à la santé	2'576.60		4'000.00		50.00	
3110.3132.01 Mandats	1'216.85		3'000.00		4'964.65	
3132 Honoraires de conseillers externes, experts, spécialistes, etc.	62'873.50		79'800.00		55'413.15	
3134 Primes d'assurance de choses						
0220.3134.01 Assurances choses, primes RC	62'287.00		65'000.00		63'950.45	
0290.3134.01 Primes d'assurances choses	6'361.85		5'000.00		4'986.85	
1110.3134.01 Assurances choses, primes RC	947.55		1'500.00		683.35	
2170.3134.01 Assurances choses	24'873.85		26'000.00		24'416.65	
3110.3134.01 Assurances choses	2'000.00		2'000.00		2'000.00	
3210.3134.01 Assurances choses	2'000.00		2'000.00		2'000.00	
3221.3134.01 Assurances choses	3'069.50		4'000.00		4'014.70	
3411.3134.01 Assurances choses	2'913.95		3'500.00		2'888.60	
5444.3134.01 Assurances	24.80		100.00			
6150.3134.01 Primes d'assurances choses et RPLP	45'429.10		45'000.00		38'720.05	
6155.3134.01 Assurances choses	648.85		1'000.00		687.95	
7101.3134.01 Primes d'assurances choses	12'967.20		13'000.00		13'186.60	
7300.3134.01 Assurances choses, primes RC	101.80		100.00		78.05	
8711.3134.01 Primes d'assurances choses	11'548.50		13'000.00		11'104.15	
8721.3134.01 Primes d'assurances choses	4'420.85		4'500.00		4'764.20	
8731.3134.01 Primes d'assurance choses			1'500.00			
3134 Primes d'assurance de choses	179'594.80		187'200.00		173'481.60	
3135 Charges de prestations de services pour personnes en garde						
					160	

MCH2: Aperçu du compte de résultat selon les groupes de matières

	Comptes 2019		Budget 2019		Comptes 2018	
	Dépenses	Recettes	Dépenses	Recettes	Dépenses	Recettes
3 Charges (-)						
3135 Charges de prestations de services pour personnes en garde						
3139 Examens de fin d'apprentissage						
0220.3139.01 Examens fin d'apprentissage	600.00		600.00		600.00	
3139 Examens de fin d'apprentissage	600.00		600.00		600.00	
313 Prestations de services et honoraires	1'832'208.02		1'919'220.00		1'718'823.24	
314 Gros entretien et entretien courant						
3140 Entretien des terrains						
3420.3140.01 Entretien des installations de Châtillon + jardins publics			15'000.00		14'998.15	
3420.3140.02 Entretien réseau des fontaines	727.80		10'000.00		7'240.95	
3140 Entretien des terrains	727.80		25'000.00		22'239.10	
3141 Entretien des routes / voies de communication						
6150.3141.01 Entretien courant des routes	299'999.74		300'000.00		310'926.10	
6150.3141.02 Entretien hivernal des routes	37'648.82		40'000.00		33'199.35	
6150.3141.03 Entretien des chemins agricoles	40'000.00		40'000.00		31'582.00	
3141 Entretien des routes / voies de communication	377'648.56		380'000.00		375'707.45	
3143 Entretien d'autres ouvrages de génie civil						
7101.3143.01 Entretien des réservoirs et stations de pompage	27'985.10		50'000.00		49'502.07	
7101.3143.02 Entretien du réseau des conduites, vannes et hydrants	676'310.09		500'000.00		494'877.67	
7201.3143.01 Entretien des collecteurs communaux	190'053.20		170'000.00		136'217.50	
8711.3143.01 Entretien du réseau primaire haute-tension	7'918.56		10'000.00		63'928.65	
8711.3143.02 Entretien des stations transform. et station de couplage	7'852.94		10'000.00		4'287.05	
8711.3143.03 Entretien du réseau secondaire basse-tension	18'768.29		10'000.00		16'797.65	
8711.3143.04 Entretien éclairage public	158'813.30		174'600.00		172'641.85	
8711.3143.05 Modernisation du réseau	700'000.70		400'000.00		255'330.96	
8721.3143.01 Entretien du réseau	19'025.15		30'000.00		52'424.06	
8721.3143.02 Renouvellement du réseau	66'644.26		90'000.00		101'114.25	
3143 Entretien d'autres ouvrages de génie civil	1'873'371.59		1'444'600.00		1'347'121.71	
3144 Entretien des terrains bâtis et bâtiments						
						161

MCH2: Aperçu du compte de résultat selon les groupes de matières

	Comptes 2019		Budget 2019		Comptes 2018	
	Dépenses	Recettes	Dépenses	Recettes	Dépenses	Recettes
3 Charges (...)						
0290.3144.01 Entretien des immeubles administratifs	256'951.98		670'000.00		424'261.74	
0290.3144.02 Entretien ascenseurs de la gare	14'132.05		15'000.00		7'510.10	
3110.3144.01 Frais d'entretien PPE	7'512.35		9'000.00		4'297.10	
3210.3144.01 Frais d'entretien PPE	3'653.10		4'000.00		3'916.25	
3221.3144.02 Contrats d'entretien	4'546.25		7'000.00			
3290.3144.01 Autres charges PPE Reine-Berthe	40'908.37		40'000.00		36'010.88	
7300.3144.01 Entretien de l'immeuble	248.90		1'000.00		303.20	
3144 Entretien des terrains bâtis et bâtiments	327'953.00		746'000.00		476'299.27	
314 Gros entretien et entretien courant	2'579'700.95		2'595'600.00		2'221'367.53	
315 Entretien des biens mobiliers et immobilisations incorporelles						
3150 Entretien de meubles et d'appareils de bureau						
0220.3150.01 Entretien de meubles et d'appareils de bureau	215.40		500.00		319.35	
2110.3150.01 Entretien du mobilier	155.75		500.00		130.00	
2120.3150.01 Entretien du mobilier	3'839.35		5'000.00		4'846.99	
2130.3150.01 Entretien du mobilier	3'396.90		3'000.00		2'149.55	
2170.3150.01 Entretien du mobilier	301.80		3'000.00			
5444.3150.01 Entretien de meubles et d'appareils de bureau	373.45					
7101.3150.01 Entretien du mobilier, machines de bureau, logiciels	4'111.30		3'000.00		2'798.10	
7201.3150.01 Entretien mobilier, machines de bureau, logiciels	4'318.45		5'000.00		3'219.80	
7900.3150.01 Entretien mobilier, machines de bureau, logiciels	6'250.00		6'250.00		6'250.00	
7900.3150.02 Renouvellement arbres en ville			5'000.00		1'000.00	
7900.3150.03 Mobilier urbains (bancs, poubelles, etc.)	2'160.60		3'000.00		718.85	
7900.3150.04 Dangers naturels, mesures de veille et travaux entretien	10'854.45		10'000.00		1'650.00	
8711.3150.01 Entretien du mobilier, machines de bureau, logiciels	10'266.55		4'000.00		2'766.40	
8721.3150.01 Entretien du mobilier, machines de bureau, logiciels	3'191.10		1'500.00		2'137.00	
8731.3150.01 Entretien du mobilier, machines de bureau, logiciels			1'000.00			
3150 Entretien de meubles et d'appareils de bureau	49'435.10		50'750.00		27'986.04	

MCH2: Aperçu du compte de résultat selon les groupes de matières

	Comptes 2019		Budget 2019		Comptes 2018	
	Dépenses	Recettes	Dépenses	Recettes	Dépenses	Recettes
3 Charges (...)						
3151 Entretien de machines, appareils, véhicules et outils						
0290.3151.01 Entretien de machines, appareils, véhicules et outils			1'500.00		1'941.45	
1110.3151.01 Entretien véhicules (y compris assurance et essence)	4'212.05		4'000.00		8'075.60	
1400.3151.01 Entretien du poids publics			300.00			
2170.3151.01 Entretien de machines, appareils, véhicules et outils	2'473.10		4'000.00		211.75	
3411.3151.01 Entretien du mobilier, machines, appareils	6'768.60		2'000.00		1'330.90	
6150.3151.01 Entretien de la signalisation	3'000.00		3'000.00		635.20	
6150.3151.02 Entretien des véhicules, machines et outils	11'062.30		80'000.00		114'932.54	
7101.3151.01 Entretien du mobilier, machines, appareils, véhicules	16'996.30		15'000.00		26'395.10	
7101.3151.02 Entretien des compteurs d'eau			1'000.00			
7710.3151.01 Autre entretien			1'000.00			
8711.3151.01 Entretien du mobilier, machines, appareils, véhicules	18'586.35		20'000.00		60'967.75	
8711.3151.02 Entretien des compteurs électriques et télérecepteurs	11'891.25		9'000.00		25'886.94	
8721.3151.01 Entretien du mobilier, machines, véhicule, appareils	5'866.10		8'000.00		10'502.95	
8721.3151.02 Révision et vérification des compteurs à gaz			1'000.00			
8731.3151.01 Entretien du mobilier, machines, véhicules, appareils			1'000.00			
3151 Entretien de machines, appareils, véhicules et outils	179'856.05		150'800.00		250'880.18	
3153 Entretien de matériel informatique						
0220.3153.01 Entretien de matériel informatique			500.00		448.95	
3210.3153.01 Entretien matériel informatique	801.00		1'500.00		1'676.15	
5444.3153.01 Entretien de matériel informatique	41.00					
3153 Entretien de matériel informatique	842.00		2'000.00		2'125.10	
3158 Entretien des immobilisations incorporelles						
0220.3158.01 Entretien et maintenance logiciels	46'170.10		45'000.00		43'189.10	
3110.3158.01 Maintenance informatique	2'294.00		2'500.00		2'197.08	
3210.3158.01 Maintenance informatique	3'097.35		3'000.00		3'020.00	
5790.3158.01 Entretien et maintenance logiciels	3'639.20		10'000.00			
						163

MCH2: Aperçu du compte de résultat selon les groupes de matières

	Comptes 2019		Budget 2019		Comptes 2018	
	Dépenses	Recettes	Dépenses	Recettes	Dépenses	Recettes
3 Charges (-)						
3158 Entretien des immobilisations incorporelles	55'200.65		60'500.00		48'406.18	
3159 Entretien des autres biens mobiliers						
8711.3159.01 Entretien matériel provisoire	3'415.45		4'000.00		4'577.75	
3159 Entretien des autres biens mobiliers	3'415.45		4'000.00		4'577.75	
315 Entretien des biens mobiliers et immobilisations incorporelles	288'749.25		268'050.00		333'975.25	
316 Loyers, leasing, fermages, taxes d'utilisation						
3160 Loyers et fermages des biens-fonds						
1610.3160.01 Indemnité pour place de tir	7'388.50		7'400.00		7'388.50	
3110.3160.01 Location	40'000.00		40'000.00		40'000.00	
5444.3160.01 Loyers	17'600.00		18'000.00			
6150.3160.01 Location	4'000.00		3'500.00		6'070.85	
7101.3160.01 Location de bureau	11'670.00		11'670.00		11'670.00	
7201.3160.01 Location infrastructures mobilières et immobilières	15'000.00		15'000.00		15'000.00	
7300.3160.01 Loyer	3'231.00		5'000.00		3'231.00	
8711.3160.01 Loyers divers (Temple 19 inclus)	33'685.00		33'700.00		33'685.00	
8721.3160.01 Loyers divers	11'670.00		11'670.00		11'670.00	
8731.3160.01 Loyers			500.00			
3160 Loyers et fermages des biens-fonds	144'244.50		146'440.00		128'715.35	
3161 Loyers, frais d'utilisation des immobilisations						
7101.3161.01 Location matériel informatique	5'160.00		5'160.00		5'160.00	
7301.3161.01 Location de véhicules			2'000.00			
8711.3161.01 Loyer matériel informatique	15'000.00		15'000.00		15'000.00	
8721.3161.01 Location matériel informatique	5'520.00		5'520.00		5'520.00	
8731.3161.01 Location matériel informatique			500.00			
3161 Loyers, frais d'utilisation des immobilisations	25'680.00		28'180.00		25'680.00	
3169 Autres loyers et frais d'utilisation						
7201.3169.01 Taxes cantonales sur élimination eaux usées	44'105.90		80'000.00		70'431.10	
7201.3169.02 Taxe fédérale micropolluants	41'716.45		45'000.00		40'109.35	
						164

MCH2: Aperçu du compte de résultat selon les groupes de matières

	Comptes 2019		Budget 2019		Comptes 2018	
	Dépenses	Recettes	Dépenses	Recettes	Dépenses	Recettes
3 Charges (...)						
7301.3169.01 Taxes cantonales sur élimination des déchets	16'536.60		8'000.00		16'281.26	
3169 Autres loyers et frais d'utilisation	102'358.95		133'000.00		126'821.71	
316 Loyers, leasing, fermages, taxes d'utilisation	272'283.45		307'620.00		281'217.06	
317 Indemnisations						
3170 Frais de déplacement et autres frais						
0110.3170.01 Collations du bureau de vote	150.00		500.00		1'295.65	
0110.3170.02 Frais de représentation et dons	1'766.80		3'500.00		3'595.25	
0220.3170.01 Dédommagements: frais de déplacements du personnel	7'463.10		7'000.00		6'978.75	
1110.3170.01 Dédommagements et déplacements (tel. et véhicules privés)	444.00		500.00			
5310.3170.01 Frais de déplacements	451.20		500.00			
5444.3170.01 Frais de déplacement	1'016.40		1'700.00		291.00	
5790.3170.01 Dédommagements déplacements	2'262.92		2'500.00		2'044.77	
3170 Frais de déplacement et autres frais	13'554.42		16'200.00		14'205.42	
3171 Excursions, voyages scolaires et camps						
2110.3171.01 Spectacles	2'180.75		2'000.00		2'120.00	
2110.3171.02 Courses scolaires	286.75		1'800.00		1'919.15	
2110.3171.03 Promotions	2'024.25		2'000.00		1'499.05	
2120.3171.01 Animation culturelle, clôture, courses, camps	45'062.46		47'750.00		43'652.60	
2120.3171.02 Soutien au programme "Ecole à la ferme"					1'000.00	
2130.3171.01 Animation culturelle, clôture	6'350.20		8'000.00		7'288.70	
2130.3171.02 Courses scolaires, camp de ski	26'011.85		30'000.00		25'639.00	
3171 Excursions, voyages scolaires et camps	81'916.26		91'550.00		83'118.50	
317 Indemnisations	95'470.68		107'750.00		97'323.92	
318 Rectifications sur créances						
3180 Rectifications sur créances						
5790.3180.01 Dédommagements mandats curatelles (cas RC)	2'705.80		3'000.00		1'925.30	
3180 Rectifications sur créances	2'705.80		3'000.00		1'925.30	
3181 Pertes sur créances effectives						165

MCH2: Aperçu du compte de résultat selon les groupes de matières

	Comptes 2019		Budget 2019		Comptes 2018	
	Dépenses	Recettes	Dépenses	Recettes	Dépenses	Recettes
3 Charges (-)						
1506.3181.01 Dépréciation d'avoirs irrécouvrables	19'301.85		15'000.00		20'126.00	
7101.3181.01 Dépréciation de créances d'eau pertes sur ventes d'eau	1'506.75		2'000.00		2'727.85	
7201.3181.01 Dépréciation d'avoirs	1'272.65				1'773.70	
7301.3181.01 Eliminations de créances de déchets	3'611.10		3'500.00		4'389.30	
8711.3181.01 Depréc. de créances: pertes sur vente énergie, inst.	19'694.60		15'000.00		12'259.60	
8721.3181.01 Dépréciation de créances d'énergie: pertes sur ventes de gaz	207.65		2'000.00			
9100.3181.01 Dépréciation d'avoirs fiscaux impôts périod. irrécouvr.	360'614.00		350'000.00		311'833.05	
9101.3181.01 Dépréciation d'avoirs fiscaux impôts aperiod. irrécouvr.	17'550.65		20'000.00		1'675.90	
3181 Pertes sur créances effectives	423'759.25		407'500.00		354'785.40	
318 Rectifications sur créances	426'465.05		410'500.00		356'710.70	
319 Diverses charges d'exploitation						
3199 Autres charges d'exploitation						
0110.3199.02 Don à la commune de Val-de-Ruz	5'000.00					
0120.3199.01 Crédit libre du Conseil municipal	13'543.35		17'000.00		15'847.60	
0120.3199.02 Frais d'administration divers	810.00		1'000.00		962.20	
0120.3199.03 Don à la commune de Val-de-Ruz	5'000.00					
0220.3199.01 Autres frais divers	4'819.21		7'500.00		6'851.95	
2110.3199.01 Autres frais divers (ordures ménagères)	484.70		500.00		484.70	
2120.3199.01 Frais divers (y compris ordures ménagères)	8'141.30		8'000.00		8'062.95	
2130.3199.01 Conseil des élèves	159.00		500.00			
2130.3199.02 Frais divers (y compris ordures ménagères)	7'783.71		7'900.00		5'461.60	
2130.3199.03 Autres frais divers: enseignement ménager	1'348.50		500.00		879.00	
2170.3199.01 Charges diverses centre d'accueil halles	22'921.13		25'000.00		21'871.91	
2170.3199.02 Frais divers	449.25		500.00			
3290.3199.01 Dons divers de la commission culturelle	4'700.00		6'000.00		6'700.00	
3321.3199.01 Frais divers					195.00	
3411.3199.01 Frais divers	410.15		500.00		250.00	
						166

MCH2: Aperçu du compte de résultat selon les groupes de matières

	Comptes 2019		Budget 2019		Comptes 2018	
	Dépenses	Recettes	Dépenses	Recettes	Dépenses	Recettes
3 Charges (-)						
5444.3199.01 Frais administratifs et divers	2'530.20		2'600.00			
6150.3199.01 Frais généraux d'administration	9'541.35		15'000.00		11'704.90	
7101.3199.01 Frais d'administration divers	1'006.05		1'000.00		3'116.60	
7101.3199.02 Frais divers	2'462.45		1'000.00		704.55	
7201.3199.01 Frais divers	2'840.85		3'000.00		4'805.90	
8711.3199.01 Frais d'administration divers	5'804.80		3'000.00		4'907.25	
8721.3199.01 Frais d'administration divers	1'188.55		10'000.00		7'079.70	
8721.3199.03 Frais divers	731.95		3'000.00		2'624.98	
8731.3199.03 Frais divers			5'000.00			
3199 Autres charges d'exploitation	101'676.50		118'500.00		102'510.79	
319 Diverses charges d'exploitation	101'676.50		118'500.00		102'510.79	
31 Charges de biens et services et autres charges d'exploitation	12'777'611.08		13'065'040.00		11'595'978.76	
33 Amortissements du patrimoine administratif						
330 Immobilisations corporelles PA						
3300 Amortissements planifiés, immobilisations corporelles						
0290.3300.41 Amort. planifiés, terrains bâtis PA			45'000.00			
2170.3300.41 Amort. planifiés, terrains bâtis PA	124'037.30		313'100.00		124'698.75	
2170.3300.61 Amort. planifiés, biens mobiliers PA	31'052.10		31'050.00		31'052.10	
3221.3300.41 Amort. planifiés, terrains bâtis PA			10'000.00			
3420.3300.01 Amort. planifiés, terrains non bâtis PA			6'000.00			
3420.3300.31 Amort. planifiés, autres ouvrages génie civil PA			1'250.00			
3420.3300.41 Amort. planifiés, terrains bâtis PA	13'858.35		5'540.00		5'535.00	
6150.3300.11 Amort. planifiés, routes /voies communic. PA	4'840.00		62'390.00		4'840.00	
6150.3300.61 Amort. planifiés, biens mobiliers PA	9'850.00		9'850.00		9'850.00	
6290.3300.41 Amort. planifiés, terrains bâtis PA	6'037.70		18'830.00		15'128.60	
7101.3300.31 Amort. planifiés, autres ouvrages génie civil PA	3'691.20		20'070.00		2'815.80	
7101.3300.91 Amortissements PA existant	296'127.80		279'749.00		297'003.20	

MCH2: Aperçu du compte de résultat selon les groupes de matières

	Comptes 2019		Budget 2019		Comptes 2018	
	Dépenses	Recettes	Dépenses	Recettes	Dépenses	Recettes
3 Charges (-)						
7201.3300.31 Amort. planifiés, autres ouvrages génie civil PA	14'294.95		35'675.00		6'049.75	
7301.3300.61 Amort. planifiés, biens mobiliers PA	29'804.70		48'300.00			
7301.3300.91 Amortissements PA existant	17'946.60		17'950.00		17'946.60	
8711.3300.31 Amort. planifiés, autres ouvrages génie civil PA	25'623.71		97'900.00		15'849.42	
8711.3300.41 Amort. planifiés, terrains bâtis PA	12'450.73		29'150.00		12'450.73	
8711.3300.91 Amortissements PA existant	139'571.20		139'600.00		139'571.20	
8721.3300.31 Amort. planifiés, autres ouvrages génie civil PA	10'193.80		11'277.50		5'270.55	
8721.3300.91 Amortissements PA existant	39'660.20		39'660.20		39'660.20	
9901.3300.91 Amortissements PA existant, compte général	492'851.57		492'850.00		492'851.57	
3300 Amortissements planifiés, immobilisations corporelles	1'271'891.91		1'715'191.70		1'220'573.47	
330 Immobilisations corporelles PA	1'271'891.91		1'715'191.70		1'220'573.47	
332 Amortissements des immobilisations incorporelles						
3320 Amortissements planifiés, immobilisations incorporelles						
0220.3320.01 Amort. planifiés, logiciels	7'318.80		7'320.00		7'318.80	
3110.3320.91 Amort. planifiés, autres immob. incorporelles	6'300.00		6'300.00		6'300.00	
5790.3320.01 Amort. planifiés, logiciels			20'000.00			
8721.3320.91 Amort. planifiés, autres immob. incorporelles	14'650.71		20'700.00		14'650.71	
3320 Amortissements planifiés, immobilisations incorporelles	28'269.51		54'320.00		28'269.51	
332 Amortissements des immobilisations incorporelles	28'269.51		54'320.00		28'269.51	
33 Amortissements du patrimoine administratif	1'300'161.42		1'769'511.70		1'248'842.98	
34 Charges financières						
340 Charges d'intérêts						
3400 Intérêts passifs des engagements courants						
9610.3400.01 Intérêts et commission sur comptes courants	4'856.50		3'500.00		4'096.85	
3400 Intérêts passifs des engagements courants	4'856.50		3'500.00		4'096.85	
3401 Intérêts passifs des engagements financiers à court terme						
9610.3401.01 Intérêts dettes à court terme	8'584.15		10'000.00		7'916.65	
3401 Intérêts passifs des engagements financiers à court terme	8'584.15		10'000.00		7'916.65	
						168

MCH2: Aperçu du compte de résultat selon les groupes de matières

	Comptes 2019		Budget 2019		Comptes 2018	
	Dépenses	Recettes	Dépenses	Recettes	Dépenses	Recettes
3 Charges (-)						
3406 Intérêts passifs des engagements financiers à long terme						
9610.3406.01 Intérêts sur des dettes à moyens et long terme	167'576.06		249'500.00		173'101.98	
3406 Intérêts passifs des engagements financiers à long terme	167'576.06		249'500.00		173'101.98	
3409 Autres intérêts passifs						
7101.3409.01 Imputations internes: intérêts passifs	41'472.85		32'200.00		30'892.70	
7201.3409.01 Imputations internes d'intérêts passifs	3'825.85		2'200.00		3'643.25	
7301.3409.01 Imputations internes d'intérêts passifs		800.00		800.00		
8711.3409.01 Imputations internes: intérêts passifs	38'465.95		40'500.00		45'165.40	
8721.3409.01 Imputations internes: intérêts passifs	12'475.00		8'100.00		11'508.05	
8731.3409.01 Imputations internes : intérêts passifs	495.40		4'400.00			
9610.3409.02 Intérêts passifs dettes entités particulières	874.65		2'000.00		852.40	
9610.3409.03 Imputations internes d'intérêts actifs	2'072.50		2'000.00		1'543.00	
3409 Autres intérêts passifs	99'682.20		92'200.00		93'604.80	
340 Charges d'intérêts	280'698.91		355'200.00		278'720.28	
343 Charges pour biens-fonds, patrimoine financier						
3430 Gros entretien, biens-fonds PF						
9630.3430.01 Entretien des immeubles par des tiers J.-David			15'000.00		11'098.40	
9630.3430.02 Entretien des immeubles par des tiers Clef 37	15'741.45		15'000.00		6'921.90	
9630.3430.03 Entretien des immeubles par des tiers CEFOPS	3'709.85		15'000.00		10'850.95	
9630.3430.04 Entretien des immeubles par des tiers Office du tourisme	3'372.95		10'000.00		145.55	
3430 Gros entretien, biens-fonds PF	22'824.25		55'000.00		29'016.80	
3439 Autres charges des biens-fonds PF						
9630.3439.01 Eau, énergie, J.-David	10'291.05		9'000.00		5'665.05	
9630.3439.02 Eau, énergie, Clef 37		16.20	3'000.00		2'081.70	
9630.3439.03 Eau, énergie, Office du tourisme	1'975.90		2'000.00		1'847.70	
9630.3439.04 Primes d'assurances Clef 37	1'470.20		1'500.00		1'296.10	
9630.3439.05 Primes d'assurances Office du tourisme	1'020.40		1'200.00		1'112.05	
9630.3439.06 Primes d'assurances CEFOPS	6'603.50		6'500.00		6'227.20	
						169

MCH2: Aperçu du compte de résultat selon les groupes de matières

	Comptes 2019		Budget 2019		Comptes 2018	
	Dépenses	Recettes	Dépenses	Recettes	Dépenses	Recettes
3 Charges (...)						
9630 3439.07 Primes d'assurances J.-David + autres	3'705.70		3'500.00		3'320.70	
9630 3439.90 Eau, énergie, combustible CEFOPS	13'824.90		1'000.00		369.50	
3439 Autres charges des biens-fonds PF	38'891.65	16.20	27'700.00		21'920.00	
343 Charges pour biens-fonds, patrimoine financier	61'699.70		82'700.00		50'936.80	
349 Différentes charges financières						
3499 Autres charges financières						
9610.3499.01 Intérêts rémunérateurs	19'978.20		25'000.00		37'279.55	
3499 Autres charges financières	19'978.20		25'000.00		37'279.55	
349 Différentes charges financières	19'978.20		25'000.00		37'279.55	
34 Charges financières	362'376.81		462'900.00		366'936.63	
35 Attributions aux fonds et financements spéciaux						
351 Attributions aux fonds et financements spéciaux enregistrés comme capitaux propres						
3510 Attributions aux financements spéciaux enregistrés comme capitaux propres						
7101.3510.10 Attribution FS MV	299'819.00		300'000.00		299'819.00	
7101.3510.50 Attribution FS MV taxes rattachement	35'827.50		15'000.00		40'477.50	
7201.3510.03 Attribution au FS PGEE rattachements privés			40'000.00		40'000.00	
7201.3510.10 Attribution FS MV	299'881.00		300'000.00		299'881.00	
7201.3510.50 Attribution FS MV taxes rattachement	40'374.00		15'000.00		45'439.50	
8711.3510.01 Attrib. FS entretien réseau (invest.) (1/2 WACC)	286'000.00		286'000.00		272'900.00	
8711.3510.02 Attrib. FS entretien réseau (complément amort.)	402'404.36		313'400.00		397'708.65	
8711.3510.03 Attrib. FS efficacité énergétique	54'200.00		54'200.00		54'200.00	
9610.3510.01 Attributions aux financements spéciaux			10'000.00			
3510 Attributions aux financements spéciaux enregistrés comme capitaux propres	1'418'505.86		1'333'600.00		1'450'425.65	
351 Attributions aux fonds et financements spéciaux enregistrés comme capitaux propres	1'418'505.86		1'333'600.00		1'450'425.65	
35 Attributions aux fonds et financements spéciaux	1'418'505.86		1'333'600.00		1'450'425.65	
36 Charges de transfert						
360 Quotes-parts de revenus destinées à des tiers						

MCH2: Aperçu du compte de résultat selon les groupes de matières

	Comptes 2019		Budget 2019		Comptes 2018	
	Dépenses	Recettes	Dépenses	Recettes	Dépenses	Recettes
3 Charges (-)						
3601 Quotes-parts de revenus destinées aux cantons et aux concordats						
1626.3601.01 Contribution à l'assurance pour frais d'intervention			12'000.00			
3601 Quotes-parts de revenus destinées aux cantons et aux concordats			12'000.00			
3602 Quotes-parts de revenus destinées aux communes et aux syndicats de communes						
1506.3602.01 Participation commune au syndicat Ergué	25'000.00		90'000.00		57'503.60	
1506.3602.02 Transfert au syndicat revenus nets taxes exemption	275'787.10		265'000.00		251'363.75	
1626.3602.01 Participation communale à l'OPC Jura bernois Sud-Ouest	51'560.00		40'000.00		40'455.90	
8711.3602.01 Imput. Interne bénéfice électricité cpte général	650'000.00		650'000.00		650'000.00	
8721.3602.01 Imput. interne bénéfice gaz cpte général	60'000.00		60'000.00		60'000.00	
3602 Quotes-parts de revenus destinées aux communes et aux syndicats de communes	1'062'347.10		1'105'000.00		1'059'323.25	
360 Quotes-parts de revenus destinées à des tiers	1'062'347.10		1'117'000.00		1'059'323.25	
361 Dédommagements à des collectivités publiques						
3611 Dédommagements aux cantons et aux concordats						
0220.3611.01 Indemnités versées au canton	69'075.80		70'000.00		69'352.70	
2110.3611.01 Traitement personnel enseignant jardins d'enfants; part comm.	222'851.50		230'700.00		230'501.35	
2120.3611.01 Traitement personnel enseignant degré primaire; part communale	1'641'266.50		1'733'800.00		1'651'166.70	
2130.3611.01 Traitement personnel enseignant degré secondaire; part commun.	1'138'912.00		1'050'300.00		1'088'132.95	
3611 Dédommagements aux cantons et aux concordats	3'072'105.80		3'084'800.00		3'039'153.70	
3612 Dédommagements aux communes et aux syndicats de communes						
2198.3612.01 Subventions accordées aux communes: écolages Ec. publiques	31'652.05		35'000.00		81'113.25	
5451.3612.01 Crèche la Pelouse, franchise selon nlle LPFC	24'706.30		7'000.00		18'577.35	
3612 Dédommagements aux communes et aux syndicats de communes	56'358.35		42'000.00		99'690.60	
361 Dédommagements à des collectivités publiques	3'128'464.15		3'126'800.00		3'138'844.30	
362 Péréquation financière et compensation des charges						
3621 Péréquation financière et compensation des charges - canton						
3290.3621.01 Financement institutions culturelles régionales LEAC	21'376.00		22'000.00		21'376.00	
5799.3621.01 Aide sociale; compensation des charges, part communale	2'924'211.00		2'922'700.00		2'983'656.81	
						171

MCH2: Aperçu du compte de résultat selon les groupes de matières

	Comptes 2019		Budget 2019		Comptes 2018	
	Dépenses	Recettes	Dépenses	Recettes	Dépenses	Recettes
3 Charges (-)						
9300.3621.61 Nouvelle répartition des tâches; comp. charges, part commun.	974'534.00		974'000.00		975'499.00	
3621 Péréquation financière et compensation des charges – canton	3'920'121.00		3'918'700.00		3'980'531.81	
3622 Péréquation financière et compensation des charges – communes et syndicats de communes						
9300.3622.71 Réduction des disparités, prestation compensatoire	592'820.00		519'600.00		709'018.00	
3622 Péréquation financière et compensation des charges – communes et syndicats de communes	592'820.00		519'600.00		709'018.00	
362 Péréquation financière et compensation des charges	4'512'941.00		4'438'300.00		4'689'549.81	
363 Subventions à des collectivités et à des tiers						
3631 Subventions aux cantons et aux concordats						
0220.3631.01 Cotisations à Serv. inf. s/Economie d'Energie du JB		2'000.00			2'000.00	
1110.3631.01 Forfait frais interventions BE	20'700.00		20'700.00			
5320.3631.01 Assurance sociale PC; compensation charges, part communale	1'159'878.00		1'196'800.00		1'136'374.00	
5410.3631.01 Alloc. famil. personnes sans activité lucrative; part comm.	31'086.00		20'700.00		22'216.00	
6291.3631.01 Transports publics; compensation des charges, part communale	330'412.00		361'400.00		335'405.00	
3631 Subventions aux cantons et aux concordats	1'542'076.00	2'000.00	1'599'600.00		1'495'995.00	
3632 Subventions aux communes et aux syndicats de communes						
3290.3632.01 Participation communale syndicat LEAC	610.00		650.00		610.00	
5444.3632.01 Centre d'animation jeunesse et plate-forme prévention	557.70				171'727.85	
6150.3632.01 Aménagement des rives de la Suze participation au syndicat	34'185.00		35'000.00		45'335.00	
7201.3632.01 Subventions d'exploitation accordées au SESE	354'161.20		330'000.00		367'186.05	
7201.3632.02 SESE, financement FS MV	284'118.20		280'000.00		284'199.90	
9950.3632.01 Subventions provenant de fonds	389'595.52				126'924.70	
3632 Subventions aux communes et aux syndicats de communes	1'063'227.62		645'650.00		995'983.50	
3634 Subventions aux entreprises publiques						
0220.3634.02 Cotisations en faveur associations ARJB, ACJ, JBT, CEP	5'156.00		5'200.00		35'847.00	
0220.3634.03 Cotisations en faveur de l'ACB	3'140.00		3'140.00		3'140.00	
0220.3634.04 Cotisations en faveur de Jb.B	42'794.80		43'300.00			
2140.3634.01 Subventions accordées à l'Ecole de musique	96'681.00		130'000.00		128'562.00	
						172

MCH2: Aperçu du compte de résultat selon les groupes de matières

	Comptes 2019		Budget 2019		Comptes 2018	
	Dépenses	Recettes	Dépenses	Recettes	Dépenses	Recettes
3 Charges (..)						
2140.3634.02 Subventions accordées aux conservatoires			2'000.00			162.75
2140.3634.03 Prêt LIM Confédération pour Diapason SA	7'500.00		7'500.00		7'500.00	
2140.3634.04 Prêt LIM canton pour Diapason SA	4'000.00		4'000.00		4'000.00	
8500.3634.01 Promotion St-Imier centre d'études	2'896.00		3'000.00		1'916.00	
3634 Subventions aux entreprises publiques	162'167.80		198'140.00		180'965.00	162.75
3635 Subventions aux entreprises privées						
0220.3635.02 Institutions privées: cotisations	3'690.00		3'800.00		6'800.00	
7201.3635.01 PGEE, raccordements privés	33'382.10		50'000.00		52'061.65	
8400.3635.01 Subventions accordées: ligne automobile St-Imier - Chasseral	86'600.00		87'000.00		87'000.00	
3635 Subventions aux entreprises privées	123'672.10		140'800.00		145'861.65	
3636 Subventions aux organisations privées à but non lucratif						
0110.3636.01 Subvention communale aux partis politiques	2'270.00		2'500.00		2'230.00	
2170.3636.01 Subvention accordée à la Société de Sauvetage	1'000.00		1'000.00		1'000.00	
2180.3636.01 Ecole à journée continue	964'907.15		820'000.00		817'585.58	
3210.3636.03 Subventions accordées: participation prêt LIM Reine-Bérthe	33'000.00		33'000.00		33'000.00	
3220.3636.01 Subventions accordées: centre de culture et loisirs	95'245.00		95'200.00		95'245.00	
3220.3636.02 Subventions accordées: Corps de musique	9'000.00		9'000.00		19'000.00	
3220.3636.03 Subventions accordées: Mus'En'Si	3'000.00		3'000.00		3'000.00	
3220.3636.04 Subventions accordées: Espace Noir	15'000.00		15'000.00		15'000.00	
3220.3636.06 Subventions accordées: Les Compagnons de la Tour St-Imier	2'000.00		2'000.00		2'000.00	
3220.3636.07 Subventions accordées à l'Ensemble vocal d'Erquel	6'000.00		6'000.00		6'000.00	
3220.3636.09 Subventions accordées: Noël ensemble	3'500.00		3'500.00		3'500.00	
3220.3636.10 Subvention à la troupe de Saintimania	5'000.00		5'000.00		5'000.00	
3220.3636.12 Subventions accordées: Fondation ArtGuéi	3'000.00		3'000.00		3'000.00	
3220.3636.13 Subventions accordées: UTOPIK Family	3'000.00		3'000.00		3'000.00	
3220.3636.14 Subventions accordées: Festival Toxoplasnose	1'000.00		1'000.00		1'000.00	
3220.3636.16 Soutien à publication livre sur Roger Montandon					1'980.00	
						173

MCH2: Aperçu du compte de résultat selon les groupes de matières

	Comptes 2019		Budget 2019		Comptes 2018	
	Dépenses	Recettes	Dépenses	Recettes	Dépenses	Recettes
3. Charges (-)						
3220.3636.17 Subventions accordées : Ludothèque	10'000.00		10'000.00		10'000.00	
3220.3636.18 Subventions accordées : 25ème édition Festival du Jura	4'000.00					
3290.3636.01 Subventions accordées: autres groupements	4'001.00		5'000.00		10'001.00	
3290.3636.02 Subventions accordées: Fondation Mémoires d'ici	50'000.00		50'000.00		50'000.00	
3290.3636.03 Subventions accordées : CEJARE	5'000.00		5'000.00		5'000.00	
3290.3636.04 Subvention accordée à l'assoc. F. Gonseth	500.00		500.00		500.00	
3290.3636.06 Subvention accordée : DIJU	1'000.00		1'000.00		1'000.00	
3410.3636.01 Patinoire: subvention	268'684.00		270'000.00		268'060.00	
3410.3636.02 Subventions accordées au FC St-Imier	4'000.00		4'000.00		19'000.00	
3410.3636.03 Subventions accordées au HC St-Imier	4'000.00		4'000.00		4'000.00	
3410.3636.04 Subventions accordées à la FSG	4'000.00		4'000.00		4'000.00	
3410.3636.05 Subventions accordées au Judo-club	4'000.00		4'000.00		4'000.00	
3410.3636.06 Subventions accordées au Club des Patineurs	2'000.00		2'000.00		2'000.00	
3410.3636.07 Subventions accordées au Tennis-Club Mt-Soleil	2'000.00		2'000.00		2'000.00	
3410.3636.08 Subventions accordées au VBC La Suze	4'000.00		4'000.00		4'000.00	
3410.3636.09 Subventions accordées au BBC	2'000.00		2'000.00		2'000.00	
3410.3636.10 Subv. accordées à l'école suisse des sports de neige	2'000.00		2'000.00		2'000.00	
3410.3636.11 Grand-Prix des villes sportives			300.00			
3410.3636.12 Gratuité des installations sportives	29'328.50		30'000.00		27'828.50	
3410.3636.13 Subventions accordées à la Société d'équitation	3'000.00		2'000.00		2'000.00	
3410.3636.14 Subventions accordées au CTT	1'000.00		1'000.00		1'000.00	
3410.3636.15 Subventions accordées aux Téléskis Bugnens-Savagnières	8'325.00		15'000.00		10'880.00	
3410.3636.17 Subventions accordées au Ski Club St-Imier	4'000.00		4'000.00		4'000.00	
3410.3636.18 Subv. accordées au Club de rugby Erguël	1'000.00		1'000.00		1'000.00	
3410.3636.19 Subventions accordées au FC Sonvilier	5'000.00					
3421.3636.01 Subventions accordées aux colonies de vacances	2'000.00		2'000.00		2'000.00	
3421.3636.03 Subvention accordée à Bel-Automne	2'500.00		2'500.00		2'500.00	

MCH2: Aperçu du compte de résultat selon les groupes de matières

	Comptes 2019		Budget 2019		Comptes 2018	
	Dépenses	Recettes	Dépenses	Recettes	Dépenses	Recettes
3. Charges (-)						
4320.3636.01 Subv accordées au Serv. social p. mal. pulmonaires district			100.00			
4320.3636.02 Subvention accordée à l'alliance des samaritains	300.00		300.00		300.00	
4320.3636.03 Subvention aide au déminage humanitaire	1'200.00		1'200.00		1'200.00	
5340.3636.01 Subv. comm. acc. à la colonie d'hab. pour pers. âgées	5'000.00		5'000.00		5'000.00	
5440.3636.01 Subvention délégué à la jeunesse Jura bernois	2'641.50		3'000.00		3'111.00	
5440.3636.02 Subvention à l'Association Pro Juventute	1'500.00		1'500.00		1'500.00	
5440.3636.03 Cyberparlement de la jeunesse dans le Jura bernois	445.85					
5451.3636.02 Subventions accordées à la crèche la Pelouse	851'564.00		910'000.00		864'588.24	
5790.3636.01 Subv. acc. à l'assoc. oeuvres d'utilité publ. du district	100.00		100.00		200.00	
5790.3636.02 subvention accordée à Pro Senectute	3'000.00		3'500.00		200.00	
5790.3636.03 Cotisations à diverses institutions	1'552.00		2'000.00		2'000.00	
5790.3636.04 Subvention accordée à Point Rencontre Jura bernois	1'815.00		1'500.00		1'500.00	
5790.3636.07 Subvention à association MIA (Maison d'ici et d'ailleurs)	10'000.00		10'000.00		10'000.00	
5790.3636.08 Subvention à la "Fête des voisins"	1'785.55		3'500.00		2'446.90	
6150.3636.01 Subv. accordée au déneigement montagne de l'Envers	25'000.00		25'000.00		25'000.00	
6220.3636.01 CRT contributions communales	1'943.00		1'700.00		1'924.75	
6220.3636.02 Subventions accordées : partic. prêt LIM funiculaire	52'650.00		52'650.00		52'650.00	
6220.3636.03 Subv. communale ligne de bus Noctambus	8'641.10		10'000.00		9'836.45	
6220.3636.04 Garantie de déficit "Mobility CarSharing"	6'122.60		1'500.00		243.55	
8400.3636.01 Promotion touristique au parc jurassien de la Combe-Grède	1'033.40		1'000.00		1'037.00	
8400.3636.02 Subventions accordées: Pro Saint-Imier	4'000.00		4'000.00		4'000.00	
8400.3636.03 Subventions accordées: ABTP assoc. BE tourisme pédestre	1'031.20		1'000.00		1'037.00	
8400.3636.04 Subventions accordées à Jura bernois Tourisme	21'596.95		20'000.00		21'342.80	
8400.3636.05 Subventions accordées à l'Arc jurassien tourisme	3'078.60		3'200.00		3'093.60	
8400.3636.06 Subventions accordées au Parc Régional Chasseral	20'624.00		21'000.00		20'484.00	
8400.3636.07 Subventions accordées : association Espace nordique Ergué	15'501.00		15'000.00		15'555.00	
						175

MCH2: Aperçu du compte de résultat selon les groupes de matières

	Comptes 2019		Budget 2019		Comptes 2018	
	Dépenses	Recettes	Dépenses	Recettes	Dépenses	Recettes
3. Charges (-)						
8400.3636.08 Subventions accordées : Fondation observatoire astronomique	2'000.00		2'000.00		2'000.00	
8400.3636.09 Subventions accordées : Club Alpin Suisse, section Chasseral	1'500.00					
8500.3636.01 Frais divers Imériale	21'000.00		21'000.00		21'000.00	
8500.3636.02 Subvention annuelle Club-entreprise de la CEP	2'500.00		2'500.00		2'500.00	
3636 Subventions aux organisations privées à but non lucratif	2'643'386.40		2'552'750.00		2'524'060.37	
3637 Subventions aux ménages						
5430.3637.01 Avances	384'693.20		360'000.00		290'915.65	
5590.3637.01 POIAS : encadrement (CEE) IP	125'858.53		130'000.00		115'357.68	
5590.3637.02 POIAS : salaires IP		690.00				
5590.3637.03 POIAS : CEE PIP	45'821.07		90'000.00		79'706.02	
5720.3637.01 Sépultures pour indigents	13'336.50		15'000.00		19'391.25	
5720.3637.03 Prestations soutien (aide mat., primes LAMail/LCA incluses)	8'397'845.86		8'000'000.00		8'260'595.89	
5790.3637.01 Chaussures pour enfants en âge de scolarité					1'000.00	
8711.3637.01 Subventions accordées efficacité énergétique	69'025.50		60'150.00		95'719.13	
3637 Subventions aux ménages	9'036'580.66	690.00	8'655'150.00		9'104'778.92	
363 Subventions à des collectivités et à des tiers	14'568'420.58		13'792'090.00		14'447'481.69	
366 Amortissements, subventions d'investissement						
3660 Amortissements planifiés, subventions d'investissement						
8400.3660.51 Amort. planifiés, subv. inv. entrepr. privées			20'000.00			
3660 Amortissements planifiés, subventions d'investissement			20'000.00			
366 Amortissements, subventions d'investissement			20'000.00			
369 Différentes charges de transfert						
3690 Autres charges de transfert						
7301.3690.01 Charges nettes relatives à l'enlèvement dépourilles animales	7'065.78		10'000.00		5'488.06	
7301.3690.02 Imputations internes: frais d'entretien camion à ordures	12'000.00		12'000.00		12'000.00	
3690 Autres charges de transfert	19'065.78		22'000.00		17'488.06	
369 Différentes charges de transfert	19'065.78		22'000.00		17'488.06	
36 Charges de transfert	23'291'238.61		22'516'190.00		23'352'687.11	
						176

MCH2: Aperçu du compte de résultat selon les groupes de matières

	Comptes 2019		Budget 2019		Comptes 2018	
	Dépenses	Recettes	Dépenses	Recettes	Dépenses	Recettes
3 Charges (-)						
38 Charges extraordinaires						
389 Attributions aux capitaux propres						
3893 Attributions aux préfinancements des capitaux propres						
0290.3893.01 Attributions aux fonds et financements spéciaux	470'000.00		470'000.00		470'000.00	
5590.3893.01 Attributions aux fonds et financements spéciaux	6'533.45				31'421.00	
6150.3893.01 Attributions aux fonds et financements spéciaux	250'000.00		250'000.00		250'000.00	
7201.3893.01 Attribution au FS PGEE raccordements privés	40'000.00					
8500.3893.01 Attributions aux fonds et financements spéciaux	145'600.00		138'000.00		143'100.00	
9100.3893.01 Attribution FS impôts personnes morales	4'994'700.00		5'563'800.00		6'241'300.00	
9610.3893.01 Attributions aux financements spéciaux	8'768.10				9'187.70	
9630.3893.01 Attributions aux financements spéciaux	64'900.00		64'900.00		64'900.00	
3893 Attributions aux préfinancements des capitaux propres	5'980'501.55		6'486'700.00		7'209'908.70	
3894 Patrimoine administratif - dépréciations complémen						
9900.3894.01 Amortissement supplémentaires PA, non attribués					127'640.83	
3894 Patrimoine administratif - dépréciations complémen					127'640.83	
389 Attributions aux capitaux propres	5'980'501.55		6'486'700.00		7'337'549.53	
38 Charges extraordinaires	5'980'501.55		6'486'700.00		7'337'549.53	
39 Imputations internes						
391 Prestations de services						
3910 Imputations internes pour prestations de services						
1402.3910.01 Imput. int. salaires services sociaux (PEA)	504'400.00		650'000.00		526'000.00	
2170.3910.01 Imputations internes : frais entretien bâtiments scolaires	106'438.70		145'000.00		218'696.00	
2170.3910.02 Imputations internes : frais entretien halles de gym.	27'101.09		40'000.00		50'031.54	
3110.3910.01 Imputations internes : frais d'entretien immeuble	1'388.90		2'500.00		4'524.80	
3210.3910.01 Imputations internes : frais d'entretien immeuble	155.75		2'500.00		4'000.00	
3221.3910.01 Imputations internes : frais d'entretien de l'immeuble	6'485.91		350'000.00		9'774.60	
3411.3910.01 Imputations internes : frais d'entretien des installations	2'7784.65		50'000.00		48'084.05	
6155.3910.01 Imputations internes : frais entretien immeubles			5'000.00		1'381.20	
					177	

MCH2: Aperçu du compte de résultat selon les groupes de matières

	Comptes 2019		Budget 2019		Comptes 2018	
	Dépenses	Recettes	Dépenses	Recettes	Dépenses	Recettes
3 Charges (-)						
7710.3910.01 Imputations internes : frais d'entretien cimetière	7'898.15		15'000.00		6'670.95	
7791.3910.01 Imputations internes : frais d'entretien des immeubles	411.65		10'000.00		1'139.20	
9630.3910.01 Imputations internes: traitements personnel de la voirie	6'300.00		6'300.00		6'300.00	
9630.3910.02 Imputations internes: traitements personnel voirie Clef 37	6'300.00		6'300.00		6'300.00	
3910 Imputations internes pour prestations de services	694'664.80		1'282'600.00		882'902.34	
391 Prestations de services	694'664.80		1'282'600.00		882'902.34	
394 Intérêts et charges financières standard						
3940 Imputations internes pour intérêts et charges financières standard	3'221.15		4'000.00		3'754.75	
9630.3940.01 Imputat. internes : intérêts passifs Clef 37 + CEFOPS	3'221.15		4'000.00		3'754.75	
3940 Imputations internes pour intérêts et charges financières standard	3'221.15		4'000.00		3'754.75	
394 Intérêts et charges financières standard	3'221.15		4'000.00		3'754.75	
39 Imputations internes	697'885.95		1'286'600.00		886'657.09	
3 Charges	54'007'911.67		55'110'191.70		53'737'902.49	

MCH2: Aperçu du compte de résultat selon les groupes de matières

	Comptes 2019		Budget 2019		Comptes 2018	
	Dépenses	Recettes	Dépenses	Recettes	Dépenses	Recettes
4 Revenus						
40 Revenus fiscaux						
400 Impôts directs, personnes physiques						
4000 Impôts sur le revenu, personnes physiques						
9100.4000.01 Impôts sur le revenu, personnes physiques		8'086'387.45		7'887'100.00		7'824'811.60
9100.4000.41 Partages d'impôts intercomm. en faveur commune, rev. PP		201'018.05		150'000.00		264'583.05
9100.4000.51 Partage impôts intercomm. en faveur autres communes, rev. PP	72'401.05		100'000.00		90'440.85	
9101.4000.21 Rappel d'impôts sur le revenu et amendes		187'532.55		15'000.00		43'810.45
9101.4000.81 Impôts sur les gains de loterie		31'060.00				10'690.00
4000 Impôts sur le revenu, personnes physiques	72'401.05	8'505'998.05	100'000.00	8'052'100.00	90'440.85	8'143'895.10
4001 Impôts sur la fortune, personnes physiques						
9100.4001.01 Impôts sur la fortune, personnes physiques		491'429.35		452'700.00		494'992.05
9100.4001.41 Partages d'impôts intercomm. en faveur commune, fort. PP		40'102.15			9'784.15	36'544.95
9100.4001.51 Partage impôts intercomm. en faveur autres communes, fort. PP	5'981.80			5'000.00		
9101.4001.21 Rappels d'impôts sur la fortune et amendes						
4001 Impôts sur la fortune, personnes physiques	5'981.80	531'531.50		457'700.00	9'784.15	531'537.00
4002 Impôts à la source, personnes physiques						
9100.4002.01 Impôts perçus à la source		317'417.65		400'000.00		309'041.70
9100.4002.11 Impôts perçus à la source des frontaliers		224'854.15		190'000.00		207'263.39
9100.4002.12 Impôt à la source selon la LTN		323.10				478.15
4002 Impôts à la source, personnes physiques		542'594.90		590'000.00		516'783.24
400 Impôts directs, personnes physiques		9'501'741.60		8'999'800.00		9'091'990.34
401 Impôts directs, personnes morales						
4010 Impôts sur le bénéfice, personnes morales						
9100.4010.01 Impôts sur le bénéfice, personnes morales		4'975'546.65		5'563'800.00		6'208'413.25
9100.4010.41 Partages d'impôts intercomm. en faveur commune, bénéf. PM		261'308.60		200'000.00		149'962.90
9100.4010.51 Partages impôts intercomm. en faveur autres communes, bénéf. PM	187'756.10		100'000.00		220'404.55	
4010 Impôts sur le bénéfice, personnes morales	187'756.10	5'236'855.25	100'000.00	5'763'800.00	220'404.55	6'358'376.15
4011 Impôts sur le capital, personnes morales						
						179

MCH2: Aperçu du compte de résultat selon les groupes de matières

	Comptes 2019		Budget 2019		Comptes 2018	
	Dépenses	Recettes	Dépenses	Recettes	Dépenses	Recettes
4 Revenus (→)						
9100.4011.01 Impôts sur le capital, personnes morales		19'181.85		10'000.00		32'878.05
9100.4011.41 Partages d'impôts intercomm. en faveur commune, capital PM		5'371.10				646.00
9100.4011.51 Partages impôts interc. en faveur autres communes, capit. PM	391.50			216.35		
4011 Impôts sur le capital, personnes morales	391.50	24'552.95		10'000.00	216.35	33'524.05
4019 Autres impôts directs, personnes morales		1'040.35				830.70
9100.4019.01 Impôts des sociétés holding		1'040.35				830.70
4019 Autres impôts directs, personnes morales		1'040.35				830.70
401 Impôts directs, personnes morales		5'074'300.95		5'673'800.00		6'172'110.00
402 Autres impôts directs						
4021 Impôts fonciers		892'161.65		828'000.00		887'607.70
9102.4021.01 Taxes immobilières		892'161.65		828'000.00		887'607.70
4021 Impôts fonciers		892'161.65		828'000.00		887'607.70
4022 Impôts sur les gains de fortune		247'655.95		100'000.00		276'479.65
9101.4022.01 Impôts sur les gains immobiliers		247'655.95		100'000.00		276'479.65
9101.4022.11 Taxation spéciale		230'113.45		100'000.00		166'249.95
4022 Impôts sur les gains de fortune		477'769.40		200'000.00		442'729.60
4024 Impôts sur les successions et les donations		13'322.95		10'000.00		23'523.60
9500.4024.01 Impôts sur les successions et donation		13'322.95		10'000.00		23'523.60
4024 Impôts sur les successions et les donations		13'322.95		10'000.00		23'523.60
4029 Encaissement de créances fiscales amorties		44'920.40		40'000.00		75'276.10
9100.4029.01 Encaiss. d'impôts dépréciés précédemment, périodiques		44'920.40		40'000.00		75'276.10
9101.4029.02 Encaiss. d'impôts dépréciés précédemment, aperiodiques		31.00		2'000.00		643.50
4029 Encaissement de créances fiscales amorties		44'951.40		42'000.00		75'919.60
402 Autres impôts directs		1'428'205.40		1'080'000.00		1'429'780.50
403 Impôts sur la possession et sur la dépense						
4033 Taxes sur les chiens		21'100.00		20'000.00		21'028.95
9103.4033.01 Taxe sur les chiens		21'100.00		20'000.00		21'028.95
4033 Taxes sur les chiens		21'100.00		20'000.00		21'028.95
						180

MCH2: Aperçu du compte de résultat selon les groupes de matières

	Comptes 2019		Budget 2019		Comptes 2018	
	Dépenses	Recettes	Dépenses	Recettes	Dépenses	Recettes
4 Revenus (-)						
4039 Autres impôts sur la propriété et sur les charges						
8400.4039.01 Taxes de séjour		10'998.50		11'000.00		11'708.20
4039 Autres impôts sur la propriété et sur les charges		10'998.50		11'000.00		11'708.20
403 Impôts sur la possession et sur la dépense		32'098.50		31'000.00		32'737.15
40 Revenus fiscaux		16'036'346.45		15'784'600.00		16'726'617.99
42 Taxes						
420 Taxes d'exemption						
1506.4200.01 Taxes d'exemption du service de défense		295'088.95		280'000.00		271'489.75
4200 Taxes d'exemption		295'088.95		280'000.00		271'489.75
420 Taxes d'exemption		295'088.95		280'000.00		271'489.75
421 Emoluments administratifs						
4210 Emoluments administratifs						
0220.4210.01 Emoluments administratifs		1'309.25		1'500.00		2'133.00
1400.4210.02 Emoluments du Contrôle des habitants		29'422.00		25'000.00		28'563.15
1400.4210.03 Emoluments pour les tutelles		54.00				
1400.4210.04 Emoluments pour les constructions		30'874.10		17'500.00		11'166.15
8500.4210.01 Emoluments de foires et marchés		7'201.70		5'000.00		7'737.10
4210 Emoluments administratifs		68'861.05		49'000.00		49'599.40
421 Emoluments administratifs		68'861.05		49'000.00		49'599.40
424 Taxes d'utilisation et taxes pour prestations de services						
4240 Taxes d'utilisation et taxes pour prestations de services						
0220.4240.01 Location informatique eau-électricité-gaz		25'680.00		25'680.00		25'680.00
0220.4240.02 Ventes livre sur Saint-Imier		584.00				740.00
1110.4240.01 Convention police : refacturation charges de personnel		8'240.00		30'000.00		
1506.4240.01 Location hangar des pompes		40'400.00		40'400.00		40'400.00
2170.4240.01 Revenus des bâtiments scolaires (Halles de gymnastique)		12'695.00		13'000.00		16'640.00
2170.4240.02 Revenus du bassin de natation		25'700.45		18'000.00		12'332.10
						181

MCH2: Aperçu du compte de résultat selon les groupes de matières

Comptes 2018

Budget 2019

	Comptes 2019		Comptes 2018	
	Dépenses	Recettes	Dépenses	Recettes
Revenus (...)				
2170.4240.04 Revenus centre d'accueil halles		11'264.60		12'000.00
2180.4240.01 Loyer EJC		94'800.00		94'800.00
3110.4240.01 Entrées, redevances, taxes			500.00	
3110.4240.02 Boutique		90.00	100.00	
3210.4240.01 Redevances, taxes		3'250.20	4'000.00	3'088.15
3221.4240.01 Redevances d'utilisation, taxes mat. de cuisine/téléphones		18'392.50	20'000.00	19'112.00
3321.4240.01 Prestations de services facturées		443'914.30	414'200.00	399'455.75
3411.4240.01 Taxes d'entrées, cabines, casiers		40'566.35	30'000.00	28'985.85
4331.4240.01 Contributions des parents aux trait. de la denture normale		25'513.15	26'000.00	29'633.15
4331.4240.02 Contributions des parents aux trait. de la denture anormale		857.10	1'000.00	157.50
5444.4240.01 Subventions communales et autres		5'035.00	4'950.00	
6150.4240.01 Recettes pour prestations de services		44'616.75	30'000.00	35'620.40
6150.4240.02 Ventes-location bancs foires, sei, tapis froid		5'745.00	5'000.00	5'473.00
6155.4240.01 Revenus parkings		38'593.80	40'000.00	43'058.60
7101.4240.01 Prestations de services facturées aux abonnés		148'914.15	50'000.00	197'969.51
7101.4240.02 Prestations de services facturées aux communes clientes		151'820.50	125'000.00	135'717.28
7101.4240.03 Taxes annuelles sur la consommation en m3		750'881.10	800'000.00	847'513.15
7101.4240.04 Taxes de base annuelles		774'060.73	800'000.00	795'144.05
7101.4240.51 Taxes uniques de raccordement		35'827.50	15'000.00	40'477.50
7201.4240.01 Taxes annuelles d'épuration sur les m3		735'018.93	750'000.00	762'495.26
7201.4240.02 Taxes de base annuelles		658'901.66	650'000.00	673'110.61
7201.4240.03 Prestations de service facturées		14'784.00	20'000.00	
7201.4240.51 Taxes uniques de raccordement		40'374.00	15'000.00	45'439.50
7300.4240.01 Taxes enlèvement dépouilles animales		15'029.60	12'000.00	15'806.20
7300.4240.02 Taxes enlèvement facturées aux communes		23'389.65	18'000.00	19'681.68
7301.4240.01 Taxes de base enlèvement des ordures		433'092.15	450'000.00	448'547.27
7301.4240.02 Ventes de sacs poubelles et de vignettes		261'351.60	285'000.00	278'353.30

MCH2: Aperçu du compte de résultat selon les groupes de matières

	Comptes 2019		Budget 2019		Comptes 2018	
	Dépenses	Recettes	Dépenses	Recettes	Dépenses	Recettes
Revenus (...)						
7301.4240.03 Prestations de services facturées		30'627.50		20'000.00		23'535.00
7301.4240.04 Collaboration DUC avec autres communes		114'063.53		110'000.00		108'291.00
7301.4240.05 Recettes de récupération des déchets		30'423.69		40'000.00		43'477.12
7303.4240.01 Prestations de services facturées		26'176.00				
7710.4240.01 Redevances: taxes de concessions et d'exhumations		4'855.00		8'000.00		10'260.00
8711.4240.01 Ventes d'énergie		1'471'573.15		1'437'000.00		1'456'262.66
8711.4240.03 Prestations facturées à des tiers (entr. réseau+vte énergie)		73'635.00		90'000.00		47'748.05
8711.4240.04 Restitutions achats d'énergie		10.70				
8711.4240.05 RUR (travail KWh)		1'907'328.07		1'887'000.00		1'960'622.45
8711.4240.06 Taxes de base électricité abonnements (RUR)		467'087.03		462'000.00		465'091.36
8711.4240.07 Taxes de base électricité puissance (RUR)		416'679.60		406'000.00		443'743.60
8711.4240.08 PCP Manifestations		32'604.61		32'520.00		32'367.12
8711.4240.09 PCP Eclairage public		160'768.02		162'600.00		159'447.47
8711.4240.10 PCP Droit utilisation sol		190'219.28		190'000.00		188'795.55
8711.4240.11 PCP Efficacité énergétique		54'339.68		54'200.00		53'944.77
8711.4240.12 Taxes fédérales électricité (RPC, Swissgrid)		658'419.93		646'000.00		670'655.80
8711.4240.13 Taxes de raccordement au réseau (CCR / CRR)		112'731.50		40'000.00		61'093.50
8711.4240.14 Prestations facturées à des tiers (hors entr. réseau+éner.)		141'369.68		120'000.00		101'988.56
8711.4240.15 Location matériel installations provisoires		8'576.75		10'000.00		4'878.45
8711.4240.16 Ventes des certificats Opale, Topaze et Ambre		49'749.30		38'500.00		
8711.4240.17 Rétributions uniques install. photovoltaïques		16'439.35		30'000.00		36'101.60
8721.4240.01 Prestations de service facturées aux abonnés		2'530'766.29		2'514'000.00		2'244'383.40
8721.4240.02 Ventes d'énergie, produits des abonnements		87'205.34		96'000.00		86'320.68
8721.4240.03 Taxes de base		507'093.24		505'000.00		511'873.74
8721.4240.04 Puissance						
8731.4240.01 Ventes d'énergie, produits des abonnements				54'000.00		
8731.4240.02 Taxe puissance				36'000.00		

183

MCH2: Aperçu du compte de résultat selon les groupes de matières

	Comptes 2019		Budget 2019		Comptes 2018	
	Dépenses	Recettes	Dépenses	Recettes	Dépenses	Recettes
Revenus (...)						
4240 Taxes d'utilisation et taxes pour prestations de services		13'982'116.01		13'788'450.00		13'739'363.69
424 Taxes d'utilisation et taxes pour prestations de services		13'982'116.01		13'788'450.00		13'739'363.69
425 Recettes sur ventes						
4250 Ventes						
6290.4250.01 Contributions de tiers pour abonnements CFF		28'529.00		28'000.00		29'046.00
4250 Ventes		28'529.00		28'000.00		29'046.00
425 Recettes sur ventes		28'529.00		28'000.00		29'046.00
426 Remboursements						
4260 Remboursements de tiers						
0120.4260.01 Dédommagements de tiers, restitutions		9'028.95				6'803.25
0220.4260.01 Dédommagements de tiers, restitutions		60'815.80		10'000.00		40'929.30
0290.4260.01 Revenus divers		95'528.15		65'000.00		72'470.40
1110.4260.01 Refacturation notifications actes poursuites		2'775.00		1'500.00		1'088.50
1110.4260.02 Convention police : refacturation frais		1'581.20		2'000.00		2'136.40
2120.4260.01 Restitutions diverses						30.00
2130.4260.01 Restitutions diverses		1'798.00		1'200.00		750.00
2170.4260.01 Restitutions diverses		17'195.90		200.00		1'814.80
2170.4260.02 Indemnités de la Commune bourgeoise pour le chauffage		3'500.00		3'500.00		3'500.00
2170.4260.03 Indemnités du canton pour chauffage Agassiz 12		18'198.95		12'000.00		15'920.50
3110.4260.01 Revenus divers (assurances)						297.50
3210.4260.01 Remboursement de tiers		1'625.00		800.00		450.20
3221.4260.01 Redevances diverses		10'122.60				1'795.00
3290.4260.01 Recettes diverses		722.00		1'000.00		50.00
3420.4260.01 Remboursement de tiers						837.55
4330.4260.01 Dédommagements de tiers, restitutions		2'858.90				
5310.4260.01 Revenus divers		11'860.45				1'866.80
5444.4260.01 Revenus divers		219.70		5'000.00		
						184

MCH2: Aperçu du compte de résultat selon les groupes de matières

	Comptes 2019		Budget 2019		Comptes 2018	
	Dépenses	Recettes	Dépenses	Recettes	Dépenses	Recettes
4 Revenus (...)						
5590.4260.01 Dédommagements de tiers, restitutions		2'835.85				18'603.15
5790.4260.01 Restitutions diverses (assurances)		17'780.95				12'661.00
6150.4260.01 Revenus divers		18'190.37		20'000.00		18'907.00
7101.4260.01 Dédommagements de tiers		1'426.25				5'149.95
7201.4260.01 Dédommagements de tiers		5'550.75		19'800.00		
7300.4260.01 Restitutions diverses (assurances)		4'111.80				
7301.4260.01 Remboursement de tiers		1'808.15				
7710.4260.01 Remboursement de tiers		799.85				
7900.4260.01 Revenus divers		27'573.35				628.15
8500.4260.01 Remboursement de tiers		619.30				9'910.60
8711.4260.01 Revenus divers		53'196.00		5'000.00		418.80
8721.4260.01 Dédommagements de tiers		2'434.25				2'000.00
9710.4260.01 Redistribution du produit de la taxe sur le CO2		8'419.55		3'800.00		8'660.80
426 Remboursements de tiers		382'577.02		150'800.00		259'170.55
426 Remboursements		382'577.02		150'800.00		259'170.55
427 Amendes						
4270 Amendes						
1110.4270.01 Amendes		67'181.29		40'000.00		53'735.40
7301.4270.01 Amendes		1'475.00		3'500.00		2'650.00
4270 Amendes		68'656.29		43'500.00		56'385.40
427 Amendes		68'656.29		43'500.00		56'385.40
42 Taxes						
43 Revenus divers						
439 Autres revenus						
4390 Autres revenus						
3110.4390.01 Dons et legs		624.65				
4331.4390.01 Dons de la CEC				30'000.00		52'546.80
4390 Autres revenus		624.65		30'000.00		52'546.80
						185
						14'405'054.79

MCH2: Aperçu du compte de résultat selon les groupes de matières

Comptes 2019

Comptes 2018

	Dépenses	Recettes	Dépenses	Recettes	Dépenses	Recettes
Revenus (-)						
439 Autres revenus		624.65		30'000.00		52'546.80
43 Revenus divers		624.65		30'000.00		52'546.80
44 Revenus financiers						
440 Revenus des intérêts						
4400 Intérêts des disponibilités						
9610.4400.01 Intérêts sur avoirs en compte courant, y.c. int. moratoires		10.75		1'000.00		1.45
4400 Intérêts des disponibilités		10.75		1'000.00		1.45
4401 Intérêts des créances et comptes courants						
9610.4401.01 Intérêts moratoires		132'383.85		90'000.00		97'156.75
4401 Intérêts des créances et comptes courants		132'383.85		90'000.00		97'156.75
4402 Intérêts des placements financiers à court terme						
9610.4402.07 Intérêts sur placements du patrimoine financier		26'409.70		45'000.00		29'700.65
4402 Intérêts des placements financiers à court terme		26'409.70		45'000.00		29'700.65
4407 Intérêts des placements financiers à long terme						
9610.4407.01 Participation au résultat de la Clientis CEC		60'766.45				
4407 Intérêts des placements financiers à long terme		60'766.45				
4409 Autres intérêts du patrimoine financier						
7301.4409.01 Imputations internes d'intérêts actifs		2'072.50				1'543.00
9610.4409.01 Int. dus en vertu de l'acte de class. passé avec bourgeoisie		3'000.00		3'000.00		3'000.00
9610.4409.02 Imputations internes d'intérêts passifs FS		96'735.05		88'200.00		91'209.40
4409 Autres intérêts du patrimoine financier		101'807.55		91'200.00		95'752.40
440 Revenus des intérêts		321'378.30		227'200.00		222'611.25
441 Gains réalisés PF						
4411 Gains provenant des ventes d'immobilisations corporelles PF						
9630.4411.41 Gains comptables sur biens du PF		399'790.00				
4411 Gains provenant des ventes d'immobilisations corporelles PF		399'790.00				
441 Gains réalisés PF		399'790.00				
443 Revenus des biens-fonds PF						

MCH2: Aperçu du compte de résultat selon les groupes de matières

	Comptes 2019		Budget 2019		Comptes 2018	
	Dépenses	Recettes	Dépenses	Recettes	Dépenses	Recettes
4 Revenus (..)						
4430 Loyers et fermages, biens-fonds PF						
9630.4430.01 Loyers encaissés J.-David	95'673.00			100'000.00		97'328.00
9630.4430.02 Loyers encaissés Clef 37	70'576.00			65'000.00		64'376.00
9630.4430.03 Loyers encaissés CEFOPS	66'500.00			38'000.00		114'000.00
9630.4430.04 Autres loyers encaissés	9'396.00			14'000.00		14'496.00
9630.4430.05 Loyers encaissés Office du tourisme	27'600.00			27'600.00		27'600.00
4430 Loyers et fermages, biens-fonds PF	269'745.00			244'600.00		317'800.00
443 Revenus des biens-fonds PF	269'745.00			244'600.00		317'800.00
447 Revenus des biens-fonds PA						
4470 Loyers et fermages, biens-fonds PA						
0290.4470.01 Revenu des immeubles du patrimoine administratif	73'605.00			77'000.00		77'205.00
3411.4470.01 Location de la buvette	4'000.00			4'000.00		4'000.00
6150.4470.01 Location places de parc à la piscine				1'500.00		
4470 Loyers et fermages, biens-fonds PA	77'605.00			82'500.00		81'205.00
447 Revenus des biens-fonds PA	77'605.00			82'500.00		81'205.00
449 Autres revenus financiers						
4490 Revalorisations PA						
0220.4490.01 Revalorisation PA						0.20
4490 Revalorisations PA						0.20
449 Autres revenus financiers						0.20
44 Revenus financiers	1'068'518.30			554'300.00		621'616.45
45 Prélèvements sur les fonds et financements spéciaux						
451 Prélèvements sur les fonds et financements spéciaux enregistrés comme capitaux propres						
4510 Prélèvements sur les financements spéciaux enregistrés comme capitaux propres						
7101.4510.11 Prélèvements du FS MV	299'819.00			300'000.00		299'819.00
7201.4510.01 Prélèvement FS PGEE Raccourcissements privés				50'000.00		52'061.65
7201.4510.11 Prélèvements du FS MV	14'294.95			35'675.00		6'049.75
8711.4510.01 Prélèvements FS électricité	700'000.70			400'000.00		255'330.96
						187

MCH2: Aperçu du compte de résultat selon les groupes de matières

	Comptes 2019		Budget 2019		Comptes 2018	
	Dépenses	Recettes	Dépenses	Recettes	Dépenses	Recettes
Revenus (..)						
8711.4510.02 Prélèvements FS efficacité énergétique		69'025.50		60'150.00		95'719.13
4510 Prélèvements sur les financements spéciaux enregistrés comme capitaux propres		1'083'140.15		845'825.00		708'980.49
451 Prélèvements sur les fonds et financements spéciaux enregistrés comme capitaux propres		1'083'140.15		845'825.00		708'980.49
45 Prélèvements sur les fonds et financements spéciaux		1'083'140.15		845'825.00		708'980.49
46 Revenus de transfert						
460 Quotes-parts à des revenus						
4602 Quotes-parts aux revenus des communes et des syndicats de communes		650'000.00		650'000.00		660'000.00
8710.4602.01 Imput. Interne bénéfice électricité opte général		60'000.00		60'000.00		60'000.00
8720.4602.01 Imput. interne bénéfice gaz opte général		710'000.00		710'000.00		710'000.00
4602 Quotes-parts aux revenus des communes et des syndicats de communes		710'000.00		710'000.00		710'000.00
460 Quotes-parts à des revenus		710'000.00		710'000.00		710'000.00
461 Dédommagements de collectivités publiques						
4611 Dédommagements des cantons et des concordats		4'626.00		4'800.00		4'751.00
0220.4611.02 Indemnités pour la tenue du registre paroissial		658'810.50		730'000.00		739'443.25
1402.4611.01 Traitement du personnel des services sociaux (PEA)		22'982.00		25'000.00		25'428.00
5310.4611.01 Part du Canton au traitement du préposé		8'549.00		8'000.00		8'635.00
5310.4611.02 Contribution canton service-conseil aux habitants		144'021.00		159'120.00		159'120.00
5444.4611.01 Subvention cantonale EJE		7'983'584.48		7'690'000.00		8'281'284.42
5799.4611.01 Aide sociale; compensation des charges, restitution		8'822'572.98		8'616'920.00		9'059'541.67
4611 Dédommagements des cantons et des concordats						
4612 Dédommagements des communes et des syndicats de communes						
2110.4612.01 Ecolages versés par d'autres Communes		6'718.70		5'500.00		6'592.22
2120.4612.01 Ecolages versés par d'autres communes		134'693.24		209'000.00		201'889.86
2130.4612.01 Ecolages versés par d'autres communes		795'612.65		600'000.00		693'021.87
2180.4612.01 Ecolages EJC		11'677.07		3'000.00		8'538.40
2200.4612.01 Participation des autres communes		37'569.95		37'500.00		35'014.60
4330.4612.01 Participations autres communes		10'339.05		11'000.00		10'637.25

MCH2: Aperçu du compte de résultat selon les groupes de matières

	Comptes 2019		Budget 2019		Comptes 2018	
	Dépenses	Recettes	Dépenses	Recettes	Dépenses	Recettes
4 Revenus (...)						
5310.4612.01 Participations (subventions) autres communes		50'448.50		50'000.00		51'183.00
5451.4612.01 Crèche la Pelouse, franchise selon nile LPFC		23'358.80		12'500.00		19'696.25
4612 Dédommagements des communes et des syndicats de communes		1'070'417.96		928'500.00		1'026'573.45
461 Dédommagements de collectivités publiques		9'892'990.94		9'545'420.00		10'086'115.12
462 Péréquation financière et compensation des charges						
4621 Péréquation financière et compensation des charges – cantons et concordats		109'806.00		107'700.00		111'175.00
9300.4621.61 Indemn. charges socio-démographiques, prest. compl.						
4621 Péréquation financière et compensation des charges – cantons et concordats		109'806.00		107'700.00		111'175.00
4622 Péréquation financière et compensation des charges – communes et syndicats de communes		166'600.00				275'500.00
9300.4622.71 Prélèvement provision péréquation financière						
4622 Péréquation financière et compensation des charges – communes et syndicats de communes		166'600.00				275'500.00
462 Péréquation financière et compensation des charges		276'406.00		107'700.00		386'675.00
463 Subventions des collectivités publiques et des tiers						
4631 Subventions des cantons et des concordats		8'800.00				450.00
2170.4631.01 CJB : subvention cantonale du Fonds du sport						
2180.4631.01 Subvention cantonale école à journée continue		754'654.25		660'000.00		734'355.45
2197.4631.01 Participation du canton				9'390.00		
3110.4631.01 Office culture canton de Berne / Conseil du Jura bernois		68'960.00		68'960.00		68'960.00
3210.4631.01 Subv. canton de Berne / Conseil Jura bernois		36'000.00		36'000.00		36'000.00
6150.4631.02 Subvention acquise du Canton: chemins agricoles						47'488.00
6150.4631.03 Subv. acquise du Canton : assainissement Droit Mt-Soleil						
7101.4631.02 Subventions acquises du canton pour hydrantes				10'000.00		
7900.4631.01 Subventions du canton		11'880.00				28'800.00
8711.4631.01 Subvention cantonale pour éclairage public		11'500.00		12'000.00		11'668.00
4631 Subventions des cantons et des concordats		891'794.25		796'350.00		927'721.45
4632 Subventions des communes et des syndicats de communes						
3110.4632.01 Subvention du syndicat de communes		17'240.00		17'240.00		17'240.00
						189

MCH2: Aperçu du compte de résultat selon les groupes de matières

	Comptes 2019		Comptes 2018	
	Dépenses	Recettes	Dépenses	Recettes
A Revenus (...)				
3210.4632.01 Subvention du syndicat de communes	18'000.00	18'000.00	18'000.00	18'000.00
4632 Subventions des communes et des syndicats de communes	35'240.00	35'240.00	35'240.00	35'240.00
4636 Subventions des organisations privées à but non lucratif				
5590.4636.01 Financement POIAS par CSP Berne-Jura	174'687.20	174'687.20	220'000.00	468'578.00
4636 Subventions des organisations privées à but non lucratif	174'687.20	174'687.20	220'000.00	468'578.00
4637 Subventions des ménages				
5430.4637.01 Restitutions	160'930.90	160'930.90	150'000.00	134'293.90
5720.4637.01 Recettes et remboursements avec provision d'encaissement	367'692.60	367'692.60	200'000.00	67'897.48
5720.4637.02 Autres revenus (sans provision d'encaissement)	1'338'454.56	1'338'454.56	1'300'000.00	1'118'365.46
5720.4637.03 Versements du canton ou du pays d'origine (sans prov. enc.)			100'000.00	
5720.4637.04 Réduction des primes (LAMal)	764'016.20	764'016.20	730'000.00	812'410.30
4637 Subventions des ménages	2'631'094.26	2'631'094.26	2'480'000.00	2'132'967.14
463 Subventions des collectivités publiques et des tiers	3'732'815.71	3'732'815.71	3'531'590.00	3'564'506.59
469 Autres revenus de transferts				
4690 Autres revenus de transfert				
6150.4690.01 Imputations internes: frais entretien camion ordures	12'000.00	12'000.00	12'000.00	12'000.00
7300.4690.01 Report charges nettes enlèvement dépouilles animales	7'065.78	7'065.78	10'000.00	5'488.06
4690 Autres revenus de transfert	19'065.78	19'065.78	22'000.00	17'488.06
469 Autres revenus de transferts	19'065.78	19'065.78	22'000.00	17'488.06
46 Revenus de transfert	14'631'278.43	14'631'278.43	13'916'710.00	14'764'784.77
48 Revenus extraordinaires				
489 Prélèvements sur les capitaux propres				
4893 Prélèvements sur les préfinancements des capitaux propres				
0290.4893.01 Prélèvements sur les financements spéciaux : immeubles PA	256'951.98	256'951.98	670'000.00	424'261.74
6150.4893.01 Prélèvements sur financements spéciaux	299'999.74	299'999.74	300'000.00	310'926.10
7201.4893.01 Prélèvement FS PGEE Raccordements privés	33'382.10	33'382.10		
8500.4893.01 Prélèvements sur les fonds et financements spéciaux	132'902.35	132'902.35	138'000.00	137'593.00
9100.4893.01 Prélèvement FS impôts personnes morales	4'994'700.00	4'994'700.00	6'063'800.00	6'241'300.00
				190

MCH2: Aperçu du compte de résultat selon les groupes de matières

	Comptes 2019		Budget 2019		Comptes 2018	
	Dépenses	Recettes	Dépenses	Recettes	Dépenses	Recettes
1 Revenus (...)						
9630.4893.01 Prélèvements sur les fonds et financements spéciaux		22'824.25		55'000.00		29'016.80
9950.4893.01 Prélèvements sur les financements spéciaux		389'595.52				126'924.70
4893 Prélèvements sur les préfinancements des capitaux propres		6'130'355.94		7'226'800.00		7'270'022.34
489 Prélèvements sur les capitaux propres		6'130'355.94		7'226'800.00		7'270'022.34
48 Revenus extraordinaires		6'130'355.94		7'226'800.00		7'270'022.34
49 Imputations internes						
491 Prestations de services						
4910 Imputations internes pour prestations de services						
0290.4910.01 Imputations internes : entretien immeubles PA		177'664.80		620'000.00		344'302.34
5790.4910.01 Imput. int. salaires services sociaux (PEA)		504'400.00		650'000.00		526'000.00
6150.4910.01 Imputations internes: traitements voirie		12'600.00		12'600.00		12'600.00
4910 Imputations internes pour prestations de services		694'664.80		1'282'600.00		882'902.34
491 Prestations de services		694'664.80		1'282'600.00		882'902.34
494 Intérêts et charges financières standard						
4940 Imputations internes pour intérêts et charges financières standard						
9610.4940.01 Imputations internes d'intérêts passifs		3'221.15		4'000.00		3'754.75
4940 Imputations internes pour intérêts et charges financières standard		3'221.15		4'000.00		3'754.75
494 Intérêts et charges financières standard		3'221.15		4'000.00		3'754.75
49 Imputations internes		697'885.95		1'286'600.00		886'657.09
4 Revenus		54'473'978.19		53'984'585.00		55'436'280.72

MCH2: Aperçu du compte de résultat selon les groupes de matières

	Comptes 2019		Budget 2019		Comptes 2018	
	Dépenses	Recettes	Dépenses	Recettes	Dépenses	Recettes
9 Comptes de clôture						
90 Clôture du compte de résultats						
900 Clôture du compte de résultats						
9000 Excédent de revenus					1'316'784.63	
9990.9000.01 Reports de l'excédent de revenus au bilan (bénéfice)	683'298.52				1'316'784.63	
9000 Excédent de revenus	683'298.52					
9001 Excédent de charges				550'030.00		
9990.9001.01 Reports de l'excédent de charges (déficit)				550'030.00		
9001 Excédent de charges				550'030.00		
900 Clôture du compte de résultats	683'298.52				1'316'784.63	
901 Clôture des financements spéciaux (conf)						
9010 Clôture des financements spéciaux et des fonds enregistrés comme capitaux propres, excéd. de revenus					217'961.57	
7101.9010.01 Attribution FS ET					64'905.37	
7201.9010.01 Attribution FS ET					102'672.87	
7301.9010.01 Attributions aux financements spéciaux	53'870.83		56'750.00			
8711.9010.01 Attribution FS ET	78'003.20					
8721.9010.01 Attributions aux financements spéciaux			4'172.30		38'543.74	
9010 Clôture des financements spéciaux et des fonds enregistrés comme capitaux propres, excéd. de revenus	131'874.03		60'922.30		424'083.55	
9011 Clôture des financements spéciaux et fonds enregistrés comme capitaux propres, excédent charges						
7101.9011.01 Prélèvement du FS ET		202'561.33		400'649.00		
7201.9011.01 Prélèvement du FS ET		8'303.00				42'489.95
8711.9011.01 Prélèvement FS ET				235'850.00		
8721.9011.01 Prélèvements sur les financements spéciaux		138'241.70				
9011 Clôture des financements spéciaux et fonds enregistrés comme capitaux propres, excédent charges		349'106.03		636'499.00		42'489.95
901 Clôture des financements spéciaux (conf)		217'232.00		575'576.70		381'593.60
90 Clôture du compte de résultats	466'066.52			1'125'606.70		1'698'378.23
9 Comptes de clôture	466'066.52			1'125'606.70		1'698'378.23

MCH2: Aperçu du compte de résultat selon les groupes de matières

Récapitulation

	Comptes 2019		Budget 2019		Comptes 2018	
	Dépenses	Recettes	Dépenses	Recettes	Dépenses	Recettes
3 Charges						
Dépenses nettes	54'007'911.67	54'007'911.67	55'110'191.70	55'110'191.70	53'737'902.49	53'737'902.49
4 Revenus						
Recettes nettes	54'473'978.19	54'473'978.19	53'984'585.00	53'984'585.00	55'436'280.72	55'436'280.72
9 Comptes de clôture						
Dépenses nettes	466'066.52	466'066.52	1'125'606.70	1'125'606.70	1'698'378.23	1'698'378.23
Total	55'093'483.37	55'093'483.37	55'371'114.00	55'371'114.00	55'903'724.37	55'903'724.37
Excédent des dépenses						
Excédent des recettes						
	55'093'483.37	55'093'483.37	55'371'114.00	55'371'114.00	55'903'724.37	55'903'724.37

MCH2: Récapitulation détaillée du compte de résultat

	Comptes 2019		Budget 2019		Comptes 2018	
	Charges	Produits	Charges	Produits	Charges	Produits
0 Administration générale						
01 Législatif et exécutif						
011 Législatif						
0110 Législatif						
0110.3000.01 Indemnités du bureau de vote	5'250.00		3'500.00		4'490.00	
0110.3000.02 Jetons de présences	43'657.50		55'000.00		52'150.00	
0110.3102.01 Matériel pour votations et élections	25'594.60		23'000.00		27'059.45	
0110.3130.02 Ports, taxes, téléphones	10'627.80		10'000.00		9'183.65	
0110.3130.03 130e anniversaire de la création du Conseil de ville					235.40	
0110.3132.01 Honoraires de la fiduciaire	13'182.50		13'500.00		12'450.10	
0110.3170.01 Collations du bureau de vote	150.00		500.00		1'295.65	
0110.3170.02 Frais de représentation et dons	1'766.80		3'500.00		3'595.25	
0110.3199.02 Don à la commune de Val-de-Ruz	5'000.00					
0110.3636.01 Subvention communale aux partis politiques	2'270.00		2'500.00		2'230.00	
0110 Législatif	107'499.20		111'500.00		112'689.50	
011 Législatif	107'499.20		111'500.00		112'689.50	
012 Exécutif						
0120 Exécutif						
0120.3000.01 Indemnités du Conseil municipal	209'496.70		158'600.00		158'348.35	
0120.3050.01 Cotisations AVS, AI, APG, AC	12'503.30		10'000.00		9'549.15	
0120.3052.01 Caisse de pensions et de prévoyance	3'602.90		3'700.00		3'612.10	
0120.3053.01 Cotisations aux assurances accidents	4'215.00		3'000.00		2'951.10	
0120.3054.01 Cotisations ALFA	3'351.90		2'900.00		2'736.25	
0120.3055.01 Cotisations assurance indemnités jour. en cas maladies	2'654.30		2'000.00		1'984.75	
0120.3199.01 Crédit libre du Conseil municipal	13'543.35		17'000.00		15'847.60	
0120.3199.02 Frais d'administration divers	810.00		1'000.00		962.20	
0120.3199.03 Don à la commune de Val-de-Ruz	5'000.00					
0120.4260.01 Dédommagements de tiers, restitutions		9'028.95				6'803.25

MCH2: Récapitulation détaillée du compte de résultat

	Comptes 2019		Budget 2019		Comptes 2018	
	Charges	Produits	Charges	Produits	Charges	Produits
0 Administration générale (...)						
0120 Exécutif	255'177.45	9'028.95	198'200.00		195'991.50	6'803.25
012 Exécutif	255'177.45	9'028.95	198'200.00		195'991.50	6'803.25
01 Législatif et exécutif	362'676.65	9'028.95	309'700.00		308'681.00	6'803.25
Charges nettes		353'647.70		309'700.00		301'877.75
02 Services généraux						
022 Services généraux						
0220 Services généraux						
0220.3010.01 Traitements du personnel administratif	802'604.58		803'300.00		767'693.09	
0220.3049.01 Allocations diverses	25'258.00		30'000.00		28'060.00	
0220.3050.01 Cotisations AVS, AI, APG, AC	50'555.55		51'500.00		48'010.15	
0220.3052.01 Caisse de pension et de prévoyance	62'354.41		62'000.00		61'284.75	
0220.3053.01 Cotisations aux assurances accidents	16'306.40		15'500.00		14'918.10	
0220.3054.01 Cotisations ALFA	12'873.30		14'800.00		13'756.65	
0220.3055.01 Cotisations assurance indemnités journ. en cas maladies	10'205.30		10'300.00		9'716.20	
0220.3090.01 Formation et perfectionnement du personnel	4'770.90		5'000.00		4'903.05	
0220.3091.01 Recrutement du personnel		1'000.00				
0220.3099.01 Autres charges de personnel y compris chèques REKA	30'042.45		10'000.00		24'863.85	
0220.3100.01 Matériel et fournitures de bureau	32'211.85		33'000.00		33'006.00	
0220.3102.01 Imprimés, publications	975.10		1'000.00		1'018.10	
0220.3103.01 Littérature spécialisée, magazines	111.00		1'000.00		95.00	
0220.3110.01 Achat de meubles et appareils de bureau	6'291.45		10'000.00		7'010.60	
0220.3110.02 Nouveau logiciel et système de gestion du temps de travail	9'796.40		11'000.00		8'934.80	
0220.3113.01 Achat de matériel informatique	31'893.25		25'000.00		25'138.65	
0220.3118.01 Achat de logiciels et licences	26'304.85		25'000.00		24'909.20	
0220.3130.01 Formation des apprentis	9'972.85		8'000.00		7'732.60	
0220.3130.03 Emoluments de l'Etat, frais de poursuites	13'630.04		12'500.00		7'956.10	
0220.3130.04 Ports, taxes CPP, téléphones	50'625.67		52'500.00		54'868.38	

195

MCH2: Récapitulation détaillée du compte de résultat

	Comptes 2019		Budget 2019		Comptes 2018	
	Charges	Produits	Charges	Produits	Charges	Produits
0 Administration générale (...)						
0220.3130.05 Honoraires fusions de communes	15'468.00		5'000.00		15'468.00	
0220.3130.07 Participation préétude nouveaux locaux archives					2'450.00	
0220.3132.03 Honoraires conseiller juridique	22'422.10		25'000.00		13'967.00	
0220.3134.01 Assurances choses, primes RC	62'287.00		65'000.00		63'950.45	
0220.3139.01 Examens fin d'apprentissage	600.00		600.00		600.00	
0220.3150.01 Entretien de meubles et d'appareils de bureau	215.40		500.00		319.35	
0220.3153.01 Entretien de matériel informatique			500.00		448.95	
0220.3158.01 Entretien et maintenance logiciels	46'170.10		45'000.00		43'189.10	
0220.3170.01 Dédommagements: frais de déplacements du personnel	7'463.10		7'000.00		6'978.75	
0220.3199.01 Autres frais divers	4'819.21		7'500.00		6'851.95	
0220.3320.01 Amort. planifiés, logiciels	7'318.80		7'320.00		7'318.80	
0220.3611.01 Indemnités versées au canton	69'075.80		70'000.00		69'352.70	
0220.3631.01 Cotisations à Serv. inf. s/Economie d'Energie du JB		2'000.00		2'000.00		
0220.3634.02 Cotisations en faveur associations ARJB, ACJ, JBT, CEP	5'156.00		5'200.00		35'847.00	
0220.3634.03 Cotisations en faveur de l'ACB	3'140.00		3'140.00		3'140.00	
0220.3634.04 Cotisations en faveur de Jb.B	42'794.80		43'300.00			
0220.3635.02 Institutions privées: cotisations	3'690.00		3'800.00		6'800.00	
0220.4210.01 Emoluments administratifs		1'309.25		1'500.00		2'133.00
0220.4240.01 Location informatique eau-électricité-gaz		25'680.00		25'680.00		25'680.00
0220.4240.02 Ventes livre sur Saint-Imier		584.00				740.00
0220.4260.01 Dédommagements de tiers, restitutions		60'815.80		10'000.00		40'929.30
0220.4490.01 Revalorisation PA						0.20
0220.4611.02 Indemnités pour la tenue du registre paroissial		4'626.00		4'800.00		4'751.00
0220 Services généraux	1'487'403.66	95'015.05	1'471'260.00	41'980.00	1'422'557.32	74'233.50
022 Services généraux	1'487'403.66	95'015.05	1'471'260.00	41'980.00	1'422'557.32	74'233.50
029 Immeubles administratifs						
0290 Immeubles administratifs						

MCH2: Récapitulation détaillée du compte de résultat

	Comptes 2019		Budget 2019		Comptes 2018	
	Charges	Produits	Charges	Produits	Charges	Produits
0 Administration générale (...)						
0290.3010.01 Traitements concierges et personnel de nettoyage	155'472.82		152'400.00		155'219.64	
0290.3049.01 Allocations diverses	7'969.70		6'700.00		6'393.52	
0290.3050.01 Cotisations AVS, AI, APG, AC	10'330.90		9'900.00		10'053.65	
0290.3052.01 Caisse de pensions et de prévoyance	11'242.79		11'900.00		11'245.30	
0290.3053.01 Cotisations aux assurances accidents	4'514.95		4'600.00		4'738.20	
0290.3054.01 Cotisations ALFA	2'630.15		2'800.00		2'880.80	
0290.3055.01 Cotisations assurance indemnités journ. en cas maladies	2'082.80		2'000.00		2'008.60	
0290.3099.01 Autres charges de personnel	3'372.40		3'000.00		4'272.85	
0290.3101.01 Achat machines de nettoyage et fournitures	246.80		5'000.00		4'716.70	
0290.3101.02 Matériel d'entretien et de nettoyage	7'045.55		7'000.00		8'499.00	
0290.3112.01 Habits de travail	1'107.50		2'000.00		278.70	
0290.3120.01 Eau, énergie, combustible	69'385.85		65'000.00		63'381.75	
0290.3130.01 Traitements Horloger municipal et Sonneur	2'197.05		1'500.00		1'500.00	
0290.3130.02 Surveillance Sécurité et honoraires	15'402.75		16'000.00		15'529.80	
0290.3130.03 Honoraires remplacements concierges	80'512.72					
0290.3134.01 Primes d'assurances choses	6'361.85		5'000.00		4'986.85	
0290.3144.01 Entretien des immeubles administratifs	256'951.98		670'000.00		424'261.74	
0290.3144.02 Entretien ascenseurs de la gare	14'132.05		15'000.00		7'510.10	
0290.3151.01 Entretien de machines, appareils, véhicules et outils			1'500.00		1'941.45	
0290.3300.41 Amort. planifiés, terrains bâtis PA			45'000.00			
0290.3893.01 Attributions aux fonds et financements spéciaux	470'000.00		470'000.00		470'000.00	
0290.4260.01 Revenus divers		95'528.15		65'000.00		72'470.40
0290.4470.01 Revenu des immeubles du patrimoine administratif		73'605.00		77'000.00		77'205.00
0290.4893.01 Prélèvements sur les financements spéciaux : immeubles PA		256'951.98		670'000.00		424'261.74
0290.4910.01 Imputations internes : entretien immeubles PA		177'664.80		620'000.00		344'302.34
0290 Immeubles administratifs	1'120'960.61	603'749.93	1'496'300.00	1'432'000.00	1'199'418.65	918'239.48
029 Immeubles administratifs	1'120'960.61	603'749.93	1'496'300.00	1'432'000.00	1'199'418.65	918'239.48
						197

MCH2: Récapitulation détaillée du compte de résultat

	Comptes 2019		Budget 2019		Comptes 2018	
	Charges	Produits	Charges	Produits	Charges	Produits
0 Administration générale (...)						
02 Services généraux	2'608'364.27	698'764.98	2'967'560.00	1'473'980.00	2'621'975.97	992'472.98
Charges nettes	1'909'599.29			1'493'580.00		1'629'502.99
	2'971'040.92	707'793.93	3'277'260.00	1'473'980.00	2'930'656.97	999'276.23
0 Administration générale		2'263'246.99		1'803'280.00		1'931'380.74
Charges nettes						

MCH2: Récapitulation détaillée du compte de résultat

	Comptes 2019		Budget 2019		Comptes 2018	
	Charges	Produits	Charges	Produits	Charges	Produits
1 Ordre et sécurité publics, défense						
11 Sécurité publique						
111 Police						
1110 Police						
1110.3010.01 Traitement(s) police administrative	167'758.90		168'500.00		138'509.10	
1110.3049.01 Allocations diverses	4'560.00		11'300.00		6'620.00	
1110.3050.01 Cotisations AVS, AI, APG, AC	10'860.60		10'900.00		9'014.55	
1110.3052.01 Caisse de pensions et de prévoyance	12'276.45		12'400.00		10'627.90	
1110.3053.01 Cotisations aux assurances accidents	3'477.05		3'200.00		2'677.75	
1110.3054.01 Cotisations ALFA	2'765.00		3'100.00		2'583.05	
1110.3055.01 Cotisations assurance indemnités journ. en cas maladies	2'189.55		2'200.00		1'800.95	
1110.3090.01 Cours de perfectionnement et école de police	180.00		150.00		590.90	
1110.3099.01 Autres charges de personnel	4'231.05		3'000.00		1'187.75	
1110.3100.01 Matériel et fournitures de bureau	5'506.80		3'000.00		3'757.55	
1110.3102.01 Imprimés, publications	500.80		100.00			
1110.3103.01 Littérature spécialisée, magazines			100.00			
1110.3111.01 Matériel de corps, appareils, véhicules	3'331.20		1'500.00		1'479.50	
1110.3112.01 Habits de service	1'520.05		1'300.00		1'779.30	
1110.3113.01 Acquisition d'un logiciel pour les amendes d'ordre	28'492.05					
1110.3130.01 Surveillance	26'489.00		40'000.00		36'570.70	
1110.3130.02 Contrat de prestations avec la police cantonale	6'715.10		9'300.00		22'508.90	
1110.3130.03 Ports, taxes CPP, téléphones	664.70		500.00		615.25	
1110.3134.01 Assurances choses, primes RC	947.55		1'500.00		683.35	
1110.3151.01 Entretien véhicules (y compris assurance et essence)	4'212.05		4'000.00		8'075.60	
1110.3170.01 Dommagements et déplacements (tél. et véhicules privés)	444.00		500.00			
1110.3631.01 Forfait frais interventions BE	20'700.00		20'700.00			
1110.4240.01 Convention police : refacturation charges de personnel		8'240.00		30'000.00		
1110.4260.01 Refacturation notifications actes poursuites		2'775.00		1'500.00		
						1'088.50
						199

MCH2: Récapitulation détaillée du compte de résultat

	Comptes 2019		Budget 2019		Comptes 2018	
	Charges	Produits	Charges	Produits	Charges	Produits
1 Ordre et sécurité publics, défense (...)						
1110.4260.02 Convention police : refacturation frais		1'581.20		2'000.00		2'136.40
1110.4270.01 Amendes		67'181.29		40'000.00		53'735.40
1110 Police	307'821.90	79'777.49	294'250.00	73'500.00	249'082.10	56'960.30
111 Police	307'821.90	79'777.49	294'250.00	73'500.00	249'082.10	56'960.30
11 Sécurité publique	307'821.90	79'777.49	294'250.00	73'500.00	249'082.10	56'960.30
Charges nettes		228'044.41		220'750.00		192'121.80
14 Questions juridiques						
140 Questions juridiques						
1400 Questions juridiques						
1400.3102.01 Imprimés, fournitures de bureau naturalisations		300.00				
1400.3132.01 Indemnités des estimateurs	5'884.50		9'000.00		6'040.55	
1400.3132.02 Cadastre, mise à jour	11'836.15		17'500.00		13'426.05	
1400.3151.01 Entretien du poids publics		300.00				
1400.4210.02 Emoluments du Contrôle des habitants		29'422.00		25'000.00		28'563.15
1400.4210.03 Emoluments pour les tutelles		54.00				
1400.4210.04 Emoluments pour les constructions		30'874.10		17'500.00		11'166.15
1400 Questions juridiques	17'720.65	60'350.10	27'100.00	42'500.00	19'466.60	39'729.30
1402 Protection de l'enfant et de l'adulte						
1402.3910.01 Imput. int. salaires services sociaux (PEA)	504'400.00		650'000.00		526'000.00	739'443.25
1402.4611.01 Traitement du personnel des services sociaux (PEA)		658'810.50		730'000.00		739'443.25
1402 Protection de l'enfant et de l'adulte	504'400.00	658'810.50	650'000.00	730'000.00	526'000.00	739'443.25
140 Questions juridiques	522'120.65	719'160.60	677'100.00	772'500.00	545'466.60	779'172.55
14 Questions juridiques	522'120.65	719'160.60	677'100.00	772'500.00	545'466.60	779'172.55
Produits nets	197'039.95		95'400.00		233'705.95	
15 Service du feu						
150 Service du feu						
1500 Service du feu						
1500.3130.04 Honoraires police du feu	1'140.00		6'500.00		7'380.00	
						200

MCH2: Récapitulation détaillée du compte de résultat

	Comptes 2019		Budget 2019		Comptes 2018	
	Charges	Produits	Charges	Produits	Charges	Produits
1 Ordre et sécurité publics, défense (...)						
1500 Service du feu	1'140.00		6'500.00		7'380.00	
1506 Service du feu, organisation régionale						
1506.3120.01 Eau, énergie, combustible	15'062.85		15'000.00		14'154.75	
1506.3181.01 Dépréciation d'avoirs irrécouvrables	19'301.85		15'000.00		20'126.00	
1506.3602.01 Participation commune au syndicat Erguël	25'000.00		90'000.00		57'503.60	
1506.3602.02 Transfert au syndicat revenus nets taxes exemption	275'787.10		265'000.00		251'363.75	
1506.4200.01 Taxes d'exemption du service de défense		295'088.95		280'000.00		271'489.75
1506.4240.01 Location hangar des pompes		40'400.00		40'400.00		40'400.00
1506 Service du feu, organisation régionale	335'151.80	335'488.95	385'000.00	320'400.00	343'148.10	311'889.75
150 Service du feu	336'291.80	335'488.95	391'500.00	320'400.00	350'528.10	311'889.75
15 Service du feu	336'291.80	335'488.95	391'500.00	320'400.00	350'528.10	311'889.75
Charges nettes		802.85		71'100.00		38'638.35
16 Défense						
161 Défense militaire						
1610 Défense militaire						
1610.3120.01 Electricité, eau, combustible	2'930.70		4'500.00		2'676.85	
1610.3160.01 Indemnité pour place de tir	7'388.50		7'400.00		7'388.50	
1610 Défense militaire	10'319.20		11'900.00		10'065.35	
161 Défense militaire	10'319.20		11'900.00		10'065.35	
162 Défense civile						
1626 Organisation régionale de protection civile						
1626.3601.01 Contribution à l'assurance pour frais d'intervention			12'000.00			
1626.3602.01 Participation communale à l'OPC Jura bernois Sud-Ouest	51'560.00		40'000.00		40'455.90	
1626 Organisation régionale de protection civile	51'560.00		52'000.00		40'455.90	
162 Défense civile	51'560.00		52'000.00		40'455.90	
16 Défense	61'879.20	61'879.20	63'900.00	63'900.00	50'521.25	50'521.25
Charges nettes		61'879.20		63'900.00		
						201

MCH2: Récapitulation détaillée du compte de résultat

	Comptes 2019		Budget 2019		Comptes 2018	
	Charges	Produits	Charges	Produits	Charges	Produits
1 Ordre et sécurité publics, défense	1'228'113.55	1'134'427.04	1'426'750.00	1'166'400.00	1'195'598.05	1'148'022.60
Charges nettes		93'686.51		260'350.00		47'575.45

MCH2: Récapitulation détaillée du compte de résultat

	Comptes 2019		Budget 2019		Comptes 2018	
	Charges	Produits	Charges	Produits	Charges	Produits
2 Formation						
21 Scolarité obligatoire						
211 Cycle d'entrée						
2110 Ecole enfantine						
2110.3104.01 Moyens d'enseignements	18'233.54		19'900.00		19'047.54	
2110.3104.03 Achats de mobiliers, matériel	2'899.75		4'000.00		3'331.69	
2110.3130.01 Ports, taxes, téléphones	989.50		1'600.00		563.45	
2110.3130.02 Assurance accidents des élèves	446.00		800.00		439.30	
2110.3132.01 Prévention à la santé	160.30		300.00		217.55	
2110.3150.01 Entretien du mobilier	155.75		500.00		130.00	
2110.3171.01 Spectacles	2'180.75		2'000.00		2'120.00	
2110.3171.02 Courses scolaires	286.75		1'800.00		1'919.15	
2110.3171.03 Promotions	2'024.25		2'000.00		1'499.05	
2110.3199.01 Autres frais divers (ordures ménagères)	484.70		500.00		484.70	
2110.3611.01 Traitem. personnel enseignant jardins d'enfants; part comm.	222'851.50	6'718.70	230'700.00	5'500.00	230'501.35	6'592.22
2110.4612.01 Ecolages versés par d'autres Communes						
2110 Ecole enfantine	250'712.79	6'718.70	264'100.00	5'500.00	260'253.78	6'592.22
211 Cycle d'entrée	250'712.79	6'718.70	264'100.00	5'500.00	260'253.78	6'592.22
212 Degré primaire						
2120 Degré primaire						
2120.3010.01 Traitement pour secrétariat	22'931.86		22'900.00		22'561.89	
2120.3049.01 Allocations diverses	2'220.00		2'000.00		1'944.00	
2120.3050.01 Cotisations AVS, AI, APG, AC	1'561.35		1'500.00		1'511.20	
2120.3052.01 Caisse de pension et de prévoyance	1'666.99		1'600.00		1'173.40	
2120.3053.01 Cotisations aux assurances accidents	499.85		400.00		448.90	
2120.3054.01 Cotisations ALFA	397.50		400.00		433.00	
2120.3055.01 Cotisations assurance indemnités journ. en cas maladies	314.75		300.00		301.90	
2120.3090.01 Perfectionnement, formation continue	1'173.50		1'500.00		1'503.20	
						203

MCH2: Récapitulation détaillée du compte de résultat

	Comptes 2019		Budget 2019		Comptes 2018	
	Charges	Produits	Charges	Produits	Charges	Produits
2 Formation (...)						
2120.3099.01 Autres charges de personnel	171.00				286.95	
2120.3100.01 Matériel et fournitures de bureau	2'996.86		3'000.00		3'045.36	
2120.3102.01 Imprimés, publications	793.80		1'200.00		985.80	
2120.3104.01 Moyens d'enseignement	120'420.21		119'700.00		114'987.87	
2120.3104.02 Moyens d'enseignement: travaux de couture	7'858.45		7'500.00		7'058.15	
2120.3104.03 Moyens d'enseignement: activités créatrices manuelles	4'099.40		5'100.00		4'731.81	
2120.3104.04 Bibliothèque scolaire, discothèque, clichés	3'193.79		3'500.00		3'475.49	
2120.3104.05 Achat de mobilier, appareils didactiques	21'943.70		22'500.00		22'025.90	
2120.3113.01 Informatique	36'773.92		43'000.00		42'144.76	
2120.3130.01 Ports, taxes, téléphones	5'700.75		5'000.00		4'912.65	
2120.3130.02 Assurance accidents des élèves	1'739.00		2'500.00		1'732.05	
2120.3132.01 Prévention à la santé	5'594.50		7'500.00		4'297.25	
2120.3150.01 Entretien du mobilier	3'839.35		5'000.00		4'846.99	
2120.3171.01 Animation culturelle, clôture, courses, camps	45'062.46		47'750.00		43'652.60	
2120.3171.02 Soutien au programme "Ecole à la ferme"					1'000.00	
2120.3199.01 Frais divers (y compris ordures ménagères)	8'141.30		8'000.00		8'062.95	
2120.3611.01 Traitem. personnel enseignant degré primaire, part communale	1'641'266.50		1'733'800.00		1'651'166.70	30.00
2120.4260.01 Restitutions diverses		134'693.24		209'000.00		201'889.86
2120.4612.01 Ecolages versés par d'autres communes		134'693.24		209'000.00		201'919.86
2120 Degré primaire	1'940'360.79	134'693.24	2'045'650.00	209'000.00	1'948'290.77	201'919.86
212 Degré primaire	1'940'360.79	134'693.24	2'045'650.00	209'000.00	1'948'290.77	201'919.86
213 Degré secondaire I						
2130 Degré secondaire I						
2130.3010.01 Traitements pour secrétariat	15'287.86		15'300.00		15'041.26	
2130.3049.01 Allocations diverses	1'180.00		1'300.00		1'296.00	
2130.3050.01 Cotisations AVS, AI, APG, AC	1'000.50		1'000.00		1'007.45	
2130.3052.01 Caisse de pension et de prévoyance	1'068.19		1'100.00		782.30	
						204

MCH2: Récapitulation détaillée du compte de résultat

	Comptes 2019		Budget 2019		Comptes 2018	
	Charges	Produits	Charges	Produits	Charges	Produits
2 Formation (...)						
2130.3053.01 Cotisations aux assurances accidents	320.30		300.00		299.25	
2130.3054.01 Cotisations ALFA	254.70		300.00		288.70	
2130.3055.01 Cotisations assurance indemnités journ. en cas maladies	201.70		200.00		201.30	
2130.3090.01 Traitements pour cours facultatifs			1'000.00			
2130.3099.01 Autres charges de personnel	113.95				191.30	
2130.3100.01 Matériel et fournitures de bureau	1'785.40		2'300.00		2'192.06	
2130.3101.01 Matériel d'entretien et de nettoyage enseignement ménager	669.30		1'500.00		1'347.05	
2130.3102.01 Imprimés, publications	193.85		400.00		338.00	
2130.3103.01 Littérature spécialisée, magazines	479.00		500.00		463.00	
2130.3103.02 Matériel de bureau, imprimés, insertions, revues, ens. mén.			700.00		78.00	
2130.3104.01 Moyens d'enseignement	80'703.05		81'000.00		81'002.70	
2130.3104.02 Moyens d'enseignement: travaux de couture	5'072.40		4'800.00		5'032.65	
2130.3104.03 Moyens d'enseignement: travaux manuels	8'528.40		9'000.00		7'452.25	
2130.3104.04 Bibliothèque, discothèque, clichés	649.25		1'200.00		1'225.10	
2130.3104.05 Salle de physique, laboratoire	3'237.90		5'000.00		5'002.45	
2130.3104.06 Moyens d'enseignements: enseignement ménager	2'540.30		3'000.00		2'320.00	
2130.3104.07 Achat de mobilier, appareils didactiques	7'926.05		8'000.00		8'127.30	
2130.3105.01 Produits d'alimentation et matériel divers	31'785.17		33'000.00		31'655.32	
2130.3113.01 Installation atelier informatique	42'295.00		42'300.00		41'679.85	
2130.3130.02 Ports, taxes, téléphones	2'304.00		3'500.00		5'052.60	
2130.3130.03 Primes d'assurance accidents des élèves	1'252.25		2'000.00		1'228.70	
2130.3132.01 Prévention à la santé	2'576.60		4'000.00		50.00	
2130.3150.01 Entretien du mobilier	3'396.90		3'000.00		2'149.55	
2130.3171.01 Animation culturelle, clôture	6'350.20		8'000.00		7'288.70	
2130.3171.02 Courses scolaires, camp de ski	26'011.85		30'000.00		25'639.00	
2130.3199.01 Conseil des élèves	159.00		500.00			
2130.3199.02 Frais divers (y compris ordures ménagères)	7'783.71		7'900.00		5'461.60	
						205

MCH2: Récapitulation détaillée du compte de résultat

	Comptes 2019		Budget 2019		Comptes 2018	
	Charges	Produits	Charges	Produits	Charges	Produits
2. Formation (...)						
2130.3199.03 Autres frais divers: enseignement ménager	1'348.50		500.00		879.00	
2130.3611.01 Traitement personnel enseignant degré secondaire; part commun.	1'138'912.00	1'798.00	1'050'300.00	1'200.00	1'088'132.95	750.00
2130.4260.01 Restitutions diverses		795'612.65		600'000.00		693'021.87
2130.4612.01 Ecolages versés par d'autres communes		797'410.65		601'200.00		693'771.87
2130 Degré secondaire I	1'395'387.28	797'410.65	1'322'900.00	601'200.00	1'342'905.39	693'771.87
213 Degré secondaire I	1'395'387.28	797'410.65	1'322'900.00	601'200.00	1'342'905.39	693'771.87
214 Ecoles de musique						
2140 Ecoles de musique						
2140.3634.01 Subventions accordées à l'Ecole de musique	96'681.00		130'000.00		128'562.00	162.75
2140.3634.02 Subventions accordées aux conservatoires			2'000.00			
2140.3634.03 Prêt LIM Confédération pour Diapason SA	7'500.00		7'500.00		7'500.00	
2140.3634.04 Prêt LIM canton pour Diapason SA	4'000.00		4'000.00		4'000.00	
2140 Ecoles de musique	108'181.00		143'500.00		140'062.00	162.75
214 Ecoles de musique	108'181.00		143'500.00		140'062.00	162.75
217 Bâtiments scolaires						
2170 Bâtiments scolaires						
2170.3010.01 Traitements des concierges et des aides	431'570.30		446'000.00		386'923.03	
2170.3010.02 Traitements pour cours et surveillance bassin de natation	12'656.00		17'100.00		8'588.39	
2170.3010.03 Pool d'heures pour conciergeries	13'199.95		13'200.00		12'516.25	
2170.3049.01 Allocations diverses	16'653.70		20'200.00		15'111.49	
2170.3050.01 Cotisations AVS, AI, APG, AC	26'693.45		31'800.00		26'528.50	
2170.3052.01 Caisse de pensions et de prévoyance	34'465.37		37'400.00		31'398.50	
2170.3053.01 Cotisations aux assurances accidents	13'540.25		16'100.00		13'506.25	
2170.3054.01 Cotisations ALFA	6'795.85		9'100.00		7'601.45	
2170.3055.01 Cotisations assurance indemnités jourm. en cas maladies	5'525.70		6'400.00		5'356.20	
2170.3099.01 Autres charges de personnel	4'627.95		5'000.00			11'233.45
2170.3101.01 Achat de produits de nettoyages et d'entretien	14'477.85		12'500.00		12'405.10	
						206

MCH2: Récapitulation détaillée du compte de résultat

	Comptes 2019		Budget 2019		Comptes 2018	
	Charges	Produits	Charges	Produits	Charges	Produits
2 Formation (...)						
2170.3111.01 Achat de machines, appareils, véhicules, outils de nettoyage	7'499.25		8'000.00		7'050.60	
2170.3112.01 Habits de travail	3'919.70		4'000.00		4'041.75	
2170.3119.01 Remplacement du matériel de gymnastique défectueux	1'869.90		5'000.00		34'955.70	
2170.3120.01 Eau, énergie, combustible	229'072.70		220'000.00		226'468.05	
2170.3130.01 Ports, taxes, téléphones	764.15		800.00		622.10	
2170.3134.01 Assurances choses	24'873.85		26'000.00		24'416.65	
2170.3150.01 Entretien du mobilier	301.80		3'000.00			
2170.3151.01 Entretien de machines, appareils, véhicules et outils	2'473.10		4'000.00		211.75	
2170.3199.01 Charges diverses centre d'accueil halles	22'921.13		25'000.00		21'871.91	
2170.3199.02 Frais divers	449.25		500.00			
2170.3300.41 Amort. planifiés, terrains bâtis PA	124'037.30		313'100.00		124'698.75	
2170.3300.61 Amort. planifiés, biens mobiliers PA	31'052.10		31'050.00		31'052.10	
2170.3636.01 Subvention accordée à la Société de Sauvetage	1'000.00		1'000.00		1'000.00	
2170.3910.01 Imputations internes : frais entretien bâtiments scolaires	106'438.70		145'000.00		218'696.00	
2170.3910.02 Imputations internes : frais entretien halles de gym.	27'101.09		40'000.00		50'031.54	
2170.4240.01 Revenus des bâtiments scolaires (Halles de gymnastique)		12'695.00		13'000.00		16'640.00
2170.4240.02 Revenus du bassin de natation		25'700.45		18'000.00		12'332.10
2170.4240.04 Revenus centre d'accueil halles		11'264.60		12'000.00		13'050.00
2170.4260.01 Restitutions diverses		17'195.90		200.00		1'814.80
2170.4260.02 Indemnités de la Commune bourgeoise pour le chauffage		3'500.00		3'500.00		3'500.00
2170.4260.03 Indemnités du canton pour chauffage Agassiz 12		18'198.95		12'000.00		15'920.50
2170.4631.01 CJB : subvention cantonale du Fonds du sport		8'800.00				450.00
2170 Bâtiments scolaires	1'163'980.39	97'354.90	1'441'250.00	58'700.00	1'265'052.06	74'940.85
217 Bâtiments scolaires	1'163'980.39	97'354.90	1'441'250.00	58'700.00	1'265'052.06	74'940.85
218 Accueil à journée continue						
2180 Accueil à journée continue	964'907.15		820'000.00		817'585.58	
						207

MCH2: Récapitulation détaillée du compte de résultat

	Comptes 2019		Budget 2019		Comptes 2018	
	Charges	Produits	Charges	Produits	Charges	Produits
2 Formation (...)						
2180.4240.01 Loyer EJC		94'800.00		94'800.00		94'800.00
2180.4612.01 Ecolages EJC		11'677.07		3'000.00		8'538.40
2180.4631.01 Subvention cantonale école à journée continue		754'654.25		660'000.00		734'355.45
2180 Accueil à journée continue	964'907.15	861'131.32	820'000.00	757'800.00	817'585.58	837'693.85
218 Accueil à journée continue	964'907.15	861'131.32	820'000.00	757'800.00	817'585.58	837'693.85
219 Scolarité obligatoire						
2195 Transport d'élèves						
2195.3130.01 Transport des élèves	37'022.25		32'500.00		35'892.00	
2195 Transport d'élèves	37'022.25		32'500.00		35'892.00	
2197 Service social scolaire						
2197.3010.01 Traitements du personnel	29'565.80		70'200.00			
2197.3049.01 Allocations diverses	1'800.00		4'300.00			
2197.3050.01 Cotisations AVS, AI, APG, AC	1'913.40		4'500.00			
2197.3052.01 Caisse de pension et de prévoyance	1'824.90		5'900.00			
2197.3053.01 Cotisations aux assurances accidents	612.55		1'300.00			
2197.3054.01 Cotisations ALFA	487.15		1'300.00			
2197.3055.01 Cotisations assurance indemnités journ. en cas maladies	385.75		900.00			
2197.3090.01 Formation et perfectionnement du personnel			1'500.00			
2197.3091.01 Recrutement du personnel	1'505.30					
2197.3099.01 Autres charges de personnel	475.75					
2197.3100.01 Matériel et fournitures de bureau			1'000.00			
2197.3130.01 Ports, taxes CCP, téléphones			500.00			
2197.3130.02 Projets, événements			2'500.00			
2197.3130.03 Coûts uniques mise en oeuvre	5'327.30		6'000.00			
2197.4631.01 Participation du canton				9'390.00		
2197 Service social scolaire	43'897.90		99'900.00	9'390.00		9'390.00
2198 Tâches non ventilables des écoles publiques et des						

MCH2: Récapitulation détaillée du compte de résultat

	Comptes 2019		Budget 2019		Comptes 2018	
	Charges	Produits	Charges	Produits	Charges	Produits
2 Formation (...)						
2198.3130.01 Etude rapprochement écoles secondaires						
2198.3130.02 Patrouilleurs scolaires	500.00		1'000.00		2'356.35	
2198.3612.01 Subventions accordées aux communes: écolages Ec. publiques	31'652.05		35'000.00		81'113.25	
2198 Tâches non ventilables des écoles publiques et des	32'152.05		36'000.00		84'409.60	
219 Scolarité obligatoire	113'072.20		168'400.00	9'390.00	120'301.60	
21 Scolarité obligatoire	5'936'601.60	1'897'308.81	6'205'800.00	1'641'590.00	5'894'451.18	1'815'081.40
Charges nettes	4'039'292.79			4'564'210.00		4'079'369.78
22 Ecoles spécialisées						
220 Ecoles spécialisées						
2200 Ecoles spécialisées						
2200.3104.01 Moyens d'enseignement	7'968.94		8'700.00		6'582.34	
2200.3130.01 Ports, taxes, téléphones	1'118.85		1'200.00		1'255.00	
2200.4612.01 Participation des autres communes		37'569.95		37'500.00		35'014.60
2200 Ecoles spécialisées	9'087.79	37'569.95	9'900.00	37'500.00	7'837.34	35'014.60
220 Ecoles spécialisées	9'087.79	37'569.95	9'900.00	37'500.00	7'837.34	35'014.60
22 Ecoles spécialisées	9'087.79	37'569.95	9'900.00	37'500.00	7'837.34	35'014.60
Produits nets	28'482.16		27'600.00		27'177.26	
2 Formation	5'945'689.39	1'934'878.76	6'215'700.00	1'679'090.00	5'902'288.52	1'850'096.00
Charges nettes	4'010'810.63			4'536'610.00		4'052'192.52

MCH2: Récapitulation détaillée du compte de résultat

	Comptes 2019		Budget 2019		Comptes 2018	
	Charges	Produits	Charges	Produits	Charges	Produits
3 Culture, sports et loisirs, Eglises						
31 Héritage culturel						
311 Musées et arts plastiques						
3110 Musées et arts plastiques						
3110.3010.01 Traitement du(de la) conservateur(-trice)	42'109.85		41'600.00		41'240.35	
3110.3010.02 Traitement concierge	4'090.57		3'900.00		4'113.02	
3110.3010.03 Gardiennage	11'969.75		11'900.00		12'195.90	
3110.3049.01 Allocations diverses	2'124.00		2'100.00		2'124.00	
3110.3050.01 Cotisations AVS, AI, APG, AC	3'757.50		3'700.00		3'723.40	
3110.3052.01 Caisse de pensions et de prévoyance	2'156.91		2'200.00		2'107.85	
3110.3053.01 Cotisations aux assurances accidents	1'254.00		1'200.00		1'171.45	
3110.3054.01 Cotisations ALFA	956.60		1'100.00		1'066.90	
3110.3055.01 Cotisations assurance indemnités journ. en cas maladies	757.50		800.00		743.90	
3110.3090.01 Autres charges du personnel, formation	309.55		500.00		614.50	
3110.3101.01 Matériel et matières - entretien	2'990.10		2'000.00		2'504.15	
3110.3101.02 Conservation	3'987.67		4'000.00		4'197.80	
3110.3113.01 Achat matériel informatique	2'043.00		1'000.00		997.00	
3110.3119.01 Achat et mise en valeur des collections	5'709.00		6'000.00		5'722.20	
3110.3120.01 Eau, énergie, combustible	4'709.70		7'000.00		6'106.20	
3110.3130.01 Organisation exposition	5'517.90		6'500.00		4'062.45	
3110.3130.02 Sécurité - alarme	1'626.85		3'100.00		1'608.55	
3110.3130.03 Promotion	4'024.85		4'000.00		3'978.35	
3110.3130.05 Autres frais divers, ports, téléphones, cotisations	4'496.90		4'000.00		3'529.45	
3110.3132.01 Mandats	1'216.85		3'000.00		4'964.65	
3110.3134.01 Assurances choses	2'000.00		2'000.00		2'000.00	
3110.3144.01 Frais d'entretien PPE	7'512.35		9'000.00		4'297.10	
3110.3158.01 Maintenance informatique	2'294.00		2'500.00		2'197.08	
3110.3160.01 Location	40'000.00		40'000.00		40'000.00	
						210

MCH2: Récapitulation détaillée du compte de résultat

	Comptes 2019		Budget 2019		Comptes 2018	
	Charges	Produits	Charges	Produits	Charges	Produits
3 Culture, sports et loisirs, Eglises (...)						
3110.3320.91 Amort. planifiés, autres immob. incorporelles	6'300.00		6'300.00		6'300.00	
3110.3910.01 Imputations internes : frais d'entretien immeuble	1'388.90		2'500.00		4'524.80	
3110.4240.01 Entrées, redevances, taxes		90.00		500.00		
3110.4240.02 Boutique				100.00		
3110.4260.01 Revenus divers (assurances)		624.65				297.50
3110.4390.01 Dons et legs		68'960.00		68'960.00		68'960.00
3110.4631.01 Office culture canton de Berne / Conseil du Jura bernois		17'240.00		17'240.00		17'240.00
3110.4632.01 Subvention du syndicat de communes		86'914.65	171'900.00	86'800.00	166'091.05	86'497.50
3110 Musées et arts plastiques	165'304.30		171'900.00	86'800.00	166'091.05	86'497.50
311 Musées et arts plastiques	165'304.30		171'900.00	86'800.00	166'091.05	86'497.50
31 Héritage culturel	165'304.30		171'900.00	86'800.00	166'091.05	86'497.50
Charges nettes		78'389.65		85'100.00		79'593.55
32 Culture, autres						
321 Bibliothèques						
3210 Bibliothèques						
3210.3010.01 Traitements des bibliothécaires	71'722.30		73'800.00		69'364.75	
3210.3010.02 Traitement du concierge	4'090.57		3'900.00		4'113.02	
3210.3010.03 Gardiennage	505.30		500.00	149.25	149.25	
3210.3049.01 Allocations diverses	2'508.00		2'300.00		2'308.00	
3210.3050.01 Cotisations AVS, AI, APG, AC	4'947.70		5'000.00		3'893.35	
3210.3052.01 Caisse de pensions et de prévoyance	3'459.21		5'100.00		3'295.90	
3210.3053.01 Cotisations aux assurances accidents	1'627.50		1'500.00		1'481.20	
3210.3054.01 Cotisations ALFA	1'259.65		1'400.00		1'115.65	
3210.3055.01 Cotisations assurance indemnités jour. en cas maladies	997.50		1'000.00		953.55	
3210.3090.01 Autres charges du personnel, formation	2'720.25		1'500.00		3'045.70	
3210.3100.01 Fournitures de bureau	2'793.10		4'500.00		3'761.15	
3210.3101.01 Achat de livres	21'165.75		20'000.00		20'097.85	

211

MCH2: Récapitulation détaillée du compte de résultat

	Comptes 2019		Budget 2019		Comptes 2018	
	Charges	Produits	Charges	Produits	Charges	Produits
3 Culture, sports et loisirs, Eglises (...)						
3210.3101.02 Achat de disques pour la médiathèque	5'321.05		6'000.00		5'998.00	
3210.3101.03 Mobilier	5'202.80		5'500.00		5'479.00	
3210.3101.04 Achat de livres numériques	446.20		400.00		430.80	
3210.3103.01 Revues	3'132.25		3'000.00		3'063.50	
3210.3113.01 Achat matériel informatique	2'628.00		2'000.00		2'466.95	
3210.3118.01 Achat logiciels et licences	200.00		1'000.00		407.35	
3210.3120.01 Eau, énergie, combustible	3'335.05		3'500.00		3'441.85	
3210.3130.02 Animations	6'024.45		6'000.00		5'960.65	
3210.3130.03 Autres frais divers, ports, téléphones	2'408.75		4'600.00		3'973.35	
3210.3134.01 Assurances choses	2'000.00		2'000.00		2'000.00	
3210.3144.01 Frais d'entretien PPE	3'653.10		4'000.00		3'916.25	
3210.3153.01 Entretien matériel informatique	801.00		1'500.00		1'676.15	
3210.3158.01 Maintenance informatique	3'097.35		3'000.00		3'020.00	
3210.3636.03 Subventions accordées: participation prêt LIM Reine-Berthe	33'000.00		33'000.00		33'000.00	
3210.3910.01 Imputations internes : frais d'entretien immeuble	155.75		2'500.00		4'000.00	
3210.4240.01 Redevances, taxes		3'250.20		4'000.00		3'088.15
3210.4260.01 Remboursement de tiers		36'000.00		36'000.00		450.20
3210.4631.01 Subv. canton de Berne / Conseil Jura bernois		18'000.00		18'000.00		36'000.00
3210.4632.01 Subvention du syndicat de communes		57'250.20		58'000.00		18'000.00
3210 Bibliothèques	189'202.58		198'500.00		192'413.22	
321 Bibliothèques	189'202.58		198'500.00		192'413.22	
322 Concerts et théâtre						
3220 Concerts et théâtre						
3220.3636.01 Subventions accordées: centre de culture et loisirs	95'245.00		95'200.00		95'245.00	
3220.3636.02 Subventions accordées: Corps de musique	9'000.00		9'000.00		19'000.00	
3220.3636.03 Subventions accordées: Mus'En'Si	3'000.00		3'000.00		3'000.00	
3220.3636.04 Subventions accordées: Espace Noir	15'000.00		15'000.00		15'000.00	
						212

MCH2: Récapitulation détaillée du compte de résultat

	Comptes 2019		Budget 2019		Comptes 2018	
	Charges	Produits	Charges	Produits	Charges	Produits
3 Culture, sports et loisirs, Eglises (...)						
3220.3636.06 Subventions accordées: Les Compagnons de la Tour St-Imier	2'000.00		2'000.00		2'000.00	
3220.3636.07 Subventions accordées à l'Ensemble vocal d'Erguel	6'000.00		6'000.00		6'000.00	
3220.3636.09 Subventions accordées : Noël ensemble	3'500.00		3'500.00		3'500.00	
3220.3636.10 Subvention à la troupe de Saintimania	5'000.00		5'000.00		5'000.00	
3220.3636.12 Subventions accordées : Fondation ArtGuél	3'000.00		3'000.00		3'000.00	
3220.3636.13 Subventions accordées : UTOPIK Family	3'000.00		3'000.00		3'000.00	
3220.3636.14 Subventions accordées : Festival Toxoplasnose	1'000.00		1'000.00		1'000.00	
3220.3636.16 Soutien à publication livre sur Roger Montandon						
3220.3636.17 Subventions accordées : Ludothèque	10'000.00		10'000.00		10'000.00	
3220.3636.18 Subventions accordées : 25ème édition Festival du Jura	4'000.00		4'000.00		4'000.00	
3220 Concerts et théâtre	159'745.00		159'745.00		167'725.00	
3221 Salle de spectacles						
3221.3010.01 Traitement du concierge	52'847.83		50'600.00		49'799.12	
3221.3049.01 Allocations diverses	3'468.00		1'600.00		1'584.00	
3221.3050.01 Cotisations AVS, AI, APG, AC	3'437.40		3'300.00		3'227.80	
3221.3052.01 Caisse de pensions et de prévoyance	4'343.49		4'800.00		4'717.70	
3221.3053.01 Cotisations aux assurances accidents	1'752.25		1'800.00		1'750.40	
3221.3054.01 Cotisations ALFA	875.15		900.00		924.90	
3221.3055.01 Cotisations assurance indemnités jour. en cas maladies	693.00		700.00		644.85	
3221.3099.01 Autres charges de personnel		199.65			529.25	
3221.3101.01 Matériel d'entretien et de nettoyage	6'083.40		8'000.00		4'152.20	
3221.3101.02 Matériel de cuisine			6'000.00		320.80	
3221.3111.01 Achat de matériel dû aux dégâts			1'500.00			
3221.3120.01 Eau, électricité, combustible	33'776.75		30'000.00		32'792.85	
3221.3130.01 Ports, taxes, téléphones	776.25		1'000.00		927.35	
3221.3134.01 Assurances choses	3'069.50		4'000.00		4'014.70	
3221.3144.02 Contrats d'entretien	4'546.25		7'000.00			
						213

MCH2: Récapitulation détaillée du compte de résultat

	Comptes 2019		Budget 2019		Comptes 2018	
	Charges	Produits	Charges	Produits	Charges	Produits
3 Culture, sports et loisirs, Eglises (...)						
3221.3300.41 Amort. planifiés, terrains bâtis PA						
3221.3910.01 Imputations internes : frais d'entretien de l'immeuble	6'485.91		350'000.00		9'774.60	
3221.4240.01 Redevances d'utilisation, taxes mat. de cuisine/téléphones		18'392.50		20'000.00		19'112.00
3221.4260.01 Redevances diverses		1'625.00		800.00		1'795.00
3221 Salle de spectacles	122'155.18	20'217.15	481'200.00	20'800.00	115'160.52	20'907.00
322 Concerts et théâtre	281'900.18	20'217.15	636'900.00	20'800.00	282'885.52	20'907.00
329 Culture						
3290 Culture, autres						
3290.3120.01 Eau, énergie, combustible PPE Reine-Berthe	6'845.15		9'000.00		6'191.40	
3290.3130.01 Fête nationale	7'154.00		5'000.00		5'000.00	
3290.3130.02 Fête des nouveaux citoyens	3'112.55		3'500.00		3'285.20	
3290.3130.03 Réception des nouveaux habitants	3'359.55		2'500.00		3'211.00	
3290.3144.01 Autres charges PPE Reine-Berthe	40'908.37		40'000.00		36'010.88	
3290.3199.01 Dons divers de la commission culturelle	4'700.00		6'000.00		6'700.00	
3290.3621.01 Financement institutions culturelles régionales LEAC	21'376.00		22'000.00		21'376.00	
3290.3632.01 Participation communale syndicat LEAC	610.00		650.00		610.00	
3290.3636.01 Subventions accordées: autres groupements	4'001.00		5'000.00		10'001.00	
3290.3636.02 Subventions accordées: Fondation Mémoires d'ici	50'000.00		50'000.00		50'000.00	
3290.3636.03 Subventions accordées : CEJARE	5'000.00		5'000.00		5'000.00	
3290.3636.04 Subvention accordée à l'assoc. F. Gonseth	500.00		500.00		500.00	
3290.3636.06 Subvention accordée : DIJU	1'000.00		1'000.00		1'000.00	
3290.4260.01 Recettes diverses		10'122.60				50.00
3290 Culture, autres	148'566.62	10'122.60	150'150.00	148'885.48	148'885.48	50.00
329 Culture	148'566.62	10'122.60	150'150.00	148'885.48	148'885.48	50.00
32 Culture, autres	619'669.38	87'589.95	985'550.00	78'800.00	624'184.22	78'495.35
Charges nettes		532'079.43		906'750.00		545'688.87
33 Médias						
332 Mass media						
						214

MCH2: Récapitulation détaillée du compte de résultat

	Comptes 2019		Budget 2019		Comptes 2018	
	Charges	Produits	Charges	Produits	Charges	Produits
3 Culture, sports et loisirs, Eglises (..)						
3320 Mass media						
3320.3130.01 Feuille d'avis officielle	64'071.50		63'500.00		63'489.10	
3320.3130.02 Procès verbaux du Conseil de ville	4'000.25		5'000.00		3'609.90	
3320.3130.03 Internet	6'050.60		5'500.00		5'315.90	
3320 Mass media	74'122.35		74'000.00		72'414.90	
3321 Antennes collectives, télé réseau (entreprise communale)						
3321.3010.01 Traitements du personnel	334'347.80		319'600.00		306'364.25	
3321.3049.01 Allocations diverses	16'148.00		16'700.00		15'636.00	
3321.3050.01 Cotisations AVS, AI, APG, AC	21'624.15		20'700.00		19'803.60	
3321.3052.01 Caisse de pension et de prévoyance	20'329.55		18'200.00		15'489.40	
3321.3053.01 Cotisations aux assurances accidents	7'643.25		8'900.00		7'762.00	
3321.3054.01 Cotisations ALFA	5'505.35		5'900.00		5'674.50	
3321.3055.01 Cotisations assurance indemnités jour. en cas maladies	4'359.55		4'200.00		3'956.40	
3321.3099.01 Autres charges de personnel	13'956.65				4'574.60	
3321.3199.01 Frais divers				414'200.00	195.00	399'455.75
3321.4240.01 Prestations de services facturées		443'914.30		414'200.00		399'455.75
3321 Antennes collectives, télé réseau (entreprise communale)	423'914.30	443'914.30	394'200.00	414'200.00	379'455.75	399'455.75
332 Mass media	498'036.65	443'914.30	468'200.00	414'200.00	451'870.65	399'455.75
33 Médias	498'036.65	443'914.30	468'200.00	414'200.00	451'870.65	399'455.75
Charges nettes		54'122.35		54'000.00		52'414.90
34 Sports et loisirs						
341 Sports						
3410 Sports						
3410.3636.01 Patinoire: subvention	268'684.00		270'000.00		268'060.00	
3410.3636.02 Subventions accordées au FC St-Imier	4'000.00		4'000.00		19'000.00	
3410.3636.03 Subventions accordées au HC St-Imier	4'000.00		4'000.00		4'000.00	
3410.3636.04 Subventions accordées à la FSG	4'000.00		4'000.00		4'000.00	
3410.3636.05 Subventions accordées au Judo-club	4'000.00		4'000.00		4'000.00	
3410 Sports						215

MCH2: Récapitulation détaillée du compte de résultat

	Comptes 2019		Budget 2019		Comptes 2018	
	Charges	Produits	Charges	Produits	Charges	Produits
3. Culture, sports et loisirs- Eglises (...)						
3410.3636.06 Subventions accordées au Club des Patineurs	2'000.00		2'000.00		2'000.00	
3410.3636.07 Subventions accordées au Tennis-Club Mt-Soleil	2'000.00		2'000.00		2'000.00	
3410.3636.08 Subventions accordées au VBC La Suze	4'000.00		4'000.00		4'000.00	
3410.3636.09 Subventions accordées au BBC	2'000.00		2'000.00		2'000.00	
3410.3636.10 Subv. accordées à l'école suisse des sports de neige	2'000.00		2'000.00		2'000.00	
3410.3636.11 Grand-Prix des villes sportives			300.00			
3410.3636.12 Gratuité des installations sportives	29'328.50		30'000.00		27'828.50	
3410.3636.13 Subventions accordées à la Société d'équitation	3'000.00		2'000.00		2'000.00	
3410.3636.14 Subventions accordées au CTT	1'000.00		1'000.00		1'000.00	
3410.3636.15 Subventions accordées aux Téléskis Bugnens-Savagnières	8'325.00		15'000.00		10'880.00	
3410.3636.17 Subventions accordées au Ski Club St-Imier	4'000.00		4'000.00		4'000.00	
3410.3636.18 Subv. accordées au Club de rugby Ergué	1'000.00		1'000.00		1'000.00	
3410.3636.19 Subventions accordées au FC Sonvilier	5'000.00		5'000.00			
3410 Sports	348'337.50		351'300.00		357'768.50	
3411 Piscine						
3411.3010.01 Traitement du garde-bains	75'492.95		76'200.00		77'924.70	
3411.3010.02 Traitement personnel auxiliaire	41'983.64		41'500.00		44'067.08	
3411.3049.01 Allocations diverses	4'530.00		4'600.00		4'530.00	
3411.3050.01 Cotisations AVS, AI, APG, AC	7'369.80		7'600.00		7'682.35	
3411.3052.01 Caisse de pensions et de prévoyance	8'793.10		8'900.00		7'798.85	
3411.3053.01 Cotisations aux assurances accidents	3'842.45		4'100.00		4'085.00	
3411.3054.01 Cotisations ALFA	1'876.30		2'200.00		2'201.30	
3411.3055.01 Cotisations assurance indemnités journ. en cas maladies	1'532.95		1'500.00		1'575.80	
3411.3099.01 Autres charges de personnel	3'183.85				3'929.75	
3411.3100.01 Matériel et fournitures de bureau	141.65		1'000.00			
3411.3101.01 Matières premières pour l'exploitation	7'514.90		12'500.00		8'765.00	
3411.3101.02 Matériel de nettoyage	3'977.70		3'000.00		2'216.75	

MCH2: Récapitulation détaillée du compte de résultat

	Comptes 2019		Budget 2019		Comptes 2018	
	Charges	Produits	Charges	Produits	Charges	Produits
3 Culture, sports et loisirs, Eglises (..)						
3411.3102.01 Imprimés, publications	1'087.75		800.00		1'087.75	
3411.3103.01 Littérature spécialisée, magazines			800.00			
3411.3111.01 Mobilier, machines et appareils d'exploitation	1'684.85		3'000.00		14'352.45	
3411.3112.01 Habits de travail	2'073.20		2'000.00		1'654.65	
3411.3120.01 Electricité, eau, combustible	57'439.20		60'000.00		54'797.80	
3411.3130.03 Ports, taxes, téléphones	1'015.85		1'500.00		1'360.00	
3411.3134.01 Assurances choses	2'913.95		3'500.00		2'888.60	
3411.3151.01 Entretien du mobilier, machines, appareils	6'768.60		2'000.00		1'330.90	
3411.3199.01 Frais divers	410.15		500.00		250.00	
3411.3910.01 Imputations internes : frais d'entretien des installations	27'784.65		50'000.00		48'084.05	
3411.4240.01 Taxes d'entrées, cabines, casiers		40'556.35		30'000.00		28'985.85
3411.4470.01 Location de la buvette		4'000.00		4'000.00		4'000.00
3411 Piscine	261'417.49	44'556.35	287'200.00	34'000.00	290'582.78	32'985.85
341 Sports	609'754.99	44'556.35	638'500.00	34'000.00	648'351.28	32'985.85
342 Loisirs						
3420 Loisirs						
3420.3010.01 Traitement du personnel de voirie	47'057.03		47'700.00		47'350.85	
3420.3049.01 Allocations diverses	1'736.20		1'900.00		1'727.28	
3420.3050.01 Cotisations AVS, AI, APG, AC	3'055.20		3'100.00		3'067.60	
3420.3052.01 Caisse de pensions et de prévoyance	2'796.30		2'900.00		2'748.40	
3420.3053.01 Cotisations aux assurances accidents	1'367.15		1'500.00		1'459.55	
3420.3054.01 Cotisations ALFA	777.85		900.00		879.00	
3420.3055.01 Cotisations assurance indemnités journ. en cas maladies	615.95		700.00		612.80	
3420.3099.01 Autres charges de personnel	1'142.15					
3420.3101.01 Matériel d'entretien, fleurs, graines, engrais	52.15		1'500.00		1'344.40	
3420.3120.01 Eau, énergie, combustible	1'549.80		3'000.00		1'113.50	
3420.3140.01 Entretien des installations de Châtillon + jardins publics			15'000.00		14'998.15	
						710.85

MCH2: Récapitulation détaillée du compte de résultat

	Comptes 2019		Budget 2019		Comptes 2018	
	Charges	Produits	Charges	Produits	Charges	Produits
3 Culture, sports et loisirs, Eglises (...)						
3420.3140.02 Entretien réseau des fontaines	727.80		10'000.00		7'240.95	
3420.3300.01 Amort. planifiés, terrains non bâtis PA			6'000.00			
3420.3300.31 Amort. planifiés, autres ouvrages génie civil PA			1'250.00			
3420.3300.41 Amort. planifiés, terrains bâtis PA	13'858.35		5'540.00		5'535.00	
3420.4260.01 Remboursement de tiers		722.00		1'000.00		837.55
3420 Loisirs	74'735.93	722.00	100'990.00	1'000.00	88'077.48	1'548.40
3421 Autres loisirs						
3421.3636.01 Subventions accordées aux colonies de vacances	2'000.00		2'000.00		2'000.00	
3421.3636.03 Subvention accordée à Bel-Automne	2'500.00		2'500.00		2'500.00	
3421 Autres loisirs	4'500.00		4'500.00		4'500.00	
342 Loisirs	79'235.93	722.00	105'490.00	1'000.00	92'577.48	1'548.40
34 Sports et loisirs	688'990.92	45'278.35	743'990.00	35'000.00	740'928.76	34'534.25
Charges nettes		643'712.57		708'990.00		706'394.51
3 Culture, sports et loisirs, Eglises	1'972'001.25	663'697.25	2'369'640.00	614'800.00	1'983'074.68	598'982.85
Charges nettes		1'308'304.00		1'754'840.00		1'384'091.83

MCH2: Récapitulation détaillée du compte de résultat

	Comptes 2019		Budget 2019		Comptes 2018	
	Charges	Produits	Charges	Produits	Charges	Produits
43 Promotion de la santé						
432 Lutte contre les maladies, autres						
4320 Lutte contre les maladies, autres						
4320.3130.01 Refuge pour animaux	4'350.00		4'000.00		4'200.00	
4320.3130.02 Commission de la santé	60.00				484.40	
4320.3636.01 Subv accordées au Serv. social p. mal. pulmonaires district		100.00		100.00		
4320.3636.02 Subvention accordée à l'alliance des samaritains	300.00		300.00		300.00	
4320.3636.03 Subvention aide au déminage humanitaire	1'200.00		1'200.00		1'200.00	
4320 Lutte contre les maladies, autres	5'910.00		5'600.00		6'184.40	
432 Lutte contre les maladies, autres	5'910.00		5'600.00		6'184.40	
433 Service médical scolaire						
4330 Service médical scolaire						
4330.3010.01 Traitement infirmière scolaire	51'865.45		51'800.00		50'963.90	
4330.3049.01 Allocations diverses	2'808.00		2'800.00		2'808.00	
4330.3050.01 Cotisations AVS, AI, APG, AC	3'331.95		3'300.00		3'284.20	
4330.3052.01 Caisse de pensions et de prévoyance	4'300.40		4'300.00		4'210.30	
4330.3053.01 Cotisations aux assurances accidents	1'066.70		1'000.00		975.55	
4330.3054.01 Cotisations ALFA	848.30		1'000.00		941.05	
4330.3055.01 Cotisations assurance indemnités journ. en cas maladies	671.75		700.00		656.15	
4330.3099.01 Autres charges de personnel	2'474.20				1'359.95	
4330.3101.01 Matériel sanitaire			1'000.00			
4330.3102.01 Matériel de bureau, imprimés, matériel d'enseignement			1'000.00			
4330.3130.01 Honoraires des médecins scolaires	9'940.00		10'000.00		9'085.00	
4330.4260.01 Dédommagements de tiers, restitutions		2'858.90				
4330.4612.01 Participations autres communes		10'339.05		11'000.00		10'637.25
4330 Service médical scolaire	77'306.75	13'197.95	76'900.00	11'000.00	74'284.10	10'637.25
4331 Service dentaire scolaire						
						219

MCH2: Récapitulation détaillée du compte de résultat

	Comptes 2019		Budget 2019		Comptes 2018	
	Charges	Produits	Charges	Produits	Charges	Produits
4 Santé						
4331.3100.01 Matériel de bureau, imprimés, matériel d'enseignement			200.00			
4331.3101.01 Matériel sanitaire	581.60		1'000.00		989.95	
4331.3130.01 Informations et examens dentaires	12'661.60		15'000.00		14'686.70	
4331.3130.02 Traitement de la denture normale	60'778.15		57'500.00		62'407.10	
4331.3130.03 Traitement de la denture anormale	6'155.00		15'000.00		6'515.80	
4331.4240.01 Contributions des parents aux trait. de la denture normale		25'513.15		26'000.00		29'633.15
4331.4240.02 Contributions des parents aux trait. de la denture anormale		857.10		1'000.00		157.50
4331.4390.01 Dons de la CEC				30'000.00		52'546.80
4331 Service dentaire scolaire	80'176.35	26'370.25	88'700.00	57'000.00	84'599.55	82'337.45
433 Service médical scolaire	157'483.10	39'568.20	165'600.00	68'000.00	158'883.65	92'974.70
434 Contrôle des denrées alimentaires						
4340 Contrôle des denrées alimentaires						
4340.3090.01 Frais de formation de contrôleur de champignons	2'500.00					
4340 Contrôle des denrées alimentaires	2'500.00					
434 Contrôle des denrées alimentaires						
434.3090.01 Frais de formation de contrôleur de champignons	2'500.00					
43 Promotion de la santé	165'893.10	39'568.20	171'200.00	68'000.00	165'068.05	92'974.70
Charges nettes		126'324.90		103'200.00		72'093.35
4 Santé	165'893.10	39'568.20	171'200.00	68'000.00	165'068.05	92'974.70
Charges nettes		126'324.90		103'200.00		72'093.35

MCH2: Récapitulation détaillée du compte de résultat

5 Sécurité sociale

53 Vieillesse et survivants

	Comptes 2019		Budget 2019		Comptes 2018	
	Charges	Produits	Charges	Produits	Charges	Produits
531 Assurance-vieillesse et survivants (AVS)						
5310 Assurance-vieillesse et survivants (AVS)						
5310.3010.01 Traitements du personnel administratif	153'337.95		139'800.00		140'619.21	
5310.3049.01 Allocations diverses	10'849.35		7'900.00		7'982.00	
5310.3050.01 Cotisations AVS, AI, APG, AC	9'974.75		9'100.00		9'152.75	
5310.3052.01 Caisse de pensions et de prévoyance	7'583.40		6'500.00		6'383.75	
5310.3053.01 Cotisations aux assurances accidents	3'193.40		2'700.00		2'718.85	
5310.3054.01 Cotisations ALFA	2'539.50		2'600.00		2'622.60	
5310.3055.01 Cotisations assurance indemnités jour. en cas maladies	2'010.95		1'800.00		1'828.55	
5310.3090.01 Autres charges de personnel	2'655.35				3'946.85	
5310.3100.01 Matériel et fournitures de bureau	1'990.70		600.00		2'156.95	
5310.3102.01 Imprimés, publications	135.00		200.00		96.00	
5310.3103.01 Littérature spécialisée, magazines			100.00		93.00	
5310.3110.01 Achat de mobilier et machines de bureau			500.00		190.10	
5310.3170.01 Frais de déplacements	451.20		500.00		291.00	
5310.4260.01 Revenus divers		11'860.45				1'866.80
5310.4611.01 Part du Canton au traitement du préposé		22'982.00		25'000.00		25'428.00
5310.4611.02 Contribution canton service-conseil aux habitants		8'549.00		8'000.00		8'635.00
5310.4612.01 Participations (subventions) autres communes		50'448.50		50'000.00		51'183.00
5310 Assurance-vieillesse et survivants (AVS)	194'721.55	93'839.95	172'300.00	83'000.00	178'081.61	87'112.80
531 Assurance-vieillesse et survivants (AVS)	194'721.55	93'839.95	172'300.00	83'000.00	178'081.61	87'112.80
532 Prestations complémentaires à l'AVS / AI						
5320 Prestations complémentaires à l'AVS / AI						
5320.3631.01 Assurance sociale PC; compensation charges, part communale	1'159'878.00		1'196'800.00		1'136'374.00	
5320 Prestations complémentaires à l'AVS / AI	1'159'878.00		1'196'800.00		1'136'374.00	
532 Prestations complémentaires à l'AVS / AI	1'159'878.00		1'196'800.00		1'136'374.00	
534 Logements pour personnes âgées						
						221

MCH2: Récapitulation détaillée du compte de résultat

	Comptes 2019		Budget 2019		Comptes 2018	
	Charges	Produits	Charges	Produits	Charges	Produits
5. Sécurité sociale (..)						
5340 Logements pour personnes âgées						
5340.3636.01 Subv. comm. acc. à la colonie d'hab. pour pers. âgées	5'000.00		5'000.00		5'000.00	
5340 Logements pour personnes âgées	5'000.00		5'000.00		5'000.00	
534 Logements pour personnes âgées	5'000.00		5'000.00		5'000.00	
53 Vieillesse et survivants	1'359'599.55	93'839.95	1'374'100.00	83'000.00	1'319'455.61	87'112.80
Charges nettes		1'265'759.60		1'291'100.00		1'232'342.81
54 Famille et jeunesse						
541 Allocations familiales						
5410 Allocations familiales						
5410.3631.01 Alloc. famil. personnes sans activité lucrative; part comm.	31'086.00		20'700.00		22'216.00	
5410 Allocations familiales	31'086.00		20'700.00		22'216.00	
541 Allocations familiales	31'086.00		20'700.00		22'216.00	
543 Avance et recouvrement des pensions alimentaires						
5430 Avance et recouvrement des pensions alimentaires						
5430.3130.01 Honoraires SASC traitement pensions alimentaires	37'125.00		42'000.00		36'630.00	
5430.3637.01 Avances	384'693.20		360'000.00		290'915.65	
5430.4637.01 Restitutions		160'930.90		150'000.00		134'293.90
5430 Avance et recouvrement des pensions alimentaires	421'818.20	160'930.90	402'000.00	150'000.00	327'545.65	134'293.90
543 Avance et recouvrement des pensions alimentaires	421'818.20	160'930.90	402'000.00	150'000.00	327'545.65	134'293.90
544 Protection de la jeunesse						
5440 Protection de la jeunesse (en général)						
5440.3130.01 Service "Message aux parents" de Pro Juventute	1'218.00		2'000.00		1'218.00	
5440.3636.01 Subvention délégué à la jeunesse Jura bernois	2'641.50		3'000.00		3'111.00	
5440.3636.02 Subvention à l'Association Pro Juventute	1'500.00		1'500.00		1'500.00	
5440.3636.03 Cyberparlement de la jeunesse dans le Jura bernois	445.85					
5440 Protection de la jeunesse (en général)	5'805.35		6'500.00		5'829.00	
5444 Animation de jeunesse						
5444.3010.01 Traitements du personnel	124'304.45		134'800.00			

MCH2: Récapitulation détaillée du compte de résultat

	Comptes 2019		Budget 2019		Comptes 2018	
	Charges	Produits	Charges	Produits	Charges	Produits
3 Sécurité sociale (...)						
5444.3049.01 Allocations diverses	2 812.95		3 100.00			
5444.3050.01 Cotisations AVS, AI, APG, AC	7 988.80		8 700.00			
5444.3052.01 Caisse de pensions et de prévoyance	8 056.95		8 800.00			
5444.3053.01 Cotisations aux assurances accidents	2 557.60		2 600.00			
5444.3054.01 Cotisations ALFA	2 033.90		2 500.00			
5444.3055.01 Cotisations assurance indemnités journ. en cas maladies	1 610.60		1 700.00			
5444.3099.01 Autres charges de personnel	5 645.85		500.00			
5444.3110.01 Achat de meubles et appareils de bureau	41.80		1 000.00			
5444.3113.01 Achat de matériel informatique			500.00			
5444.3118.01 Achat de logiciels et licences			100.00			
5444.3120.01 Eau, énergie, combustible	1 161.95		1 200.00			
5444.3130.01 Animations	896.34		9 000.00			
5444.3130.02 Ports, taxes, téléphones	902.85		2 000.00			
5444.3130.03 Prévention	88.00		5 000.00			
5444.3134.01 Assurances	24.80		100.00			
5444.3150.01 Entretien de meubles et d'appareils de bureau	373.45					
5444.3153.01 Entretien de matériel informatique,	41.00					
5444.3160.01 Loyers	17 600.00		18 000.00			
5444.3170.01 Frais de déplacement	1 016.40		1 700.00			
5444.3199.01 Frais administratifs et divers	2 530.20		2 600.00			
5444.3632.01 Centre d'animation jeunesse et plate-forme prévention	557.70				171 727.85	
5444.4240.01 Subventions communales et autres		5 035.00		4 950.00		
5444.4260.01 Revenus divers		219.70		5 000.00		
5444.4611.01 Subvention cantonale EJE		144 021.00		159 120.00		
5444 Animation de jeunesse	180 245.59	149 275.70	203 900.00	169 070.00	171 727.85	
544 Protection de la jeunesse	186 050.94	149 275.70	210 400.00	169 070.00	177 556.85	
545 Prestations aux familles						

MCH2: Récapitulation détaillée du compte de résultat

	Comptes 2019		Budget 2019		Comptes 2018	
	Charges	Produits	Charges	Produits	Charges	Produits
5.Sécurité sociale (-)						
5451 Crèches et garderies						
5451.3612.01 Crèche la Pelouse, franchise selon nlle LPFC	24'706.30		7'000.00		18'577.35	
5451.3636.02 Subventions accordées à la crèche la Pelouse	851'564.00		910'000.00		864'588.24	
5451.4612.01 Crèche la Pelouse, franchise selon nlle LPFC		23'358.80		12'500.00		19'696.25
5451 Crèches et garderies	876'270.30	23'358.80	917'000.00	12'500.00	883'165.59	19'696.25
545 Prestations aux familles						
545 Prestations aux familles	876'270.30	23'358.80	917'000.00	12'500.00	883'165.59	19'696.25
54 Famille et jeunesse						
54 Famille et jeunesse	1'515'225.44	333'565.40	1'550'100.00	331'570.00	1'410'484.09	153'990.15
Charges nettes		1'181'660.04		1'218'530.00		1'256'493.94
55 Chômage						
559 Chômage						
5590 Chômage						
5590.3637.01 POIAS : encadrement (CEE) IP	125'858.53		130'000.00		115'357.68	
5590.3637.02 POIAS : salaires IP		690.00			242'093.30	
5590.3637.03 POIAS : CEE PIP	45'821.07		90'000.00		79'706.02	
5590.3893.01 Attributions aux fonds et financements spéciaux	6'533.45				31'421.00	
5590.4260.01 Dédommagements de tiers, restitutions		2'835.85				
5590.4636.01 Financement POIAS par CSP Berne-Jura		174'687.20		220'000.00		468'578.00
5590 Chômage	178'213.05	178'213.05	220'000.00	220'000.00	468'578.00	468'578.00
559 Chômage	178'213.05	178'213.05	220'000.00	220'000.00	468'578.00	468'578.00
55 Chômage	178'213.05	178'213.05	220'000.00	220'000.00	468'578.00	468'578.00
Charges nettes			0.00			
57 Aide sociale et asile						
571 Aides supplémentaires						
5711 Allocations selon décret						
5711 Allocations selon décret						
571 Aides supplémentaires						
572 Aide matérielle						
5720 Aide matérielle légale						

MCH2: Récapitulation détaillée du compte de résultat

	Comptes 2019		Budget 2019		Comptes 2018	
	Charges	Produits	Charges	Produits	Charges	Produits
5 Sécurité sociale (-)						
5720.3637.01 Sépultures pour indigents	13'336.50		15'000.00		19'391.25	
5720.3637.03 Prestations soutien (aide mat., primes LAMa/LCA incluses)	8'397'845.86		8'000'000.00		8'260'595.89	
5720.4637.01 Recettes et remboursements avec provision d'encaissement		367'692.60		200'000.00		67'897.48
5720.4637.02 Autres revenus (sans provision d'encaissement)		1'338'454.56		1'300'000.00		1'118'365.46
5720.4637.03 Versements du canton ou du pays d'origine (sans prov. enc.)		764'016.20		100'000.00		
5720.4637.04 Réduction des primes (LAMa)				730'000.00		812'410.30
5720 Aide matérielle légale	8'411'182.36	2'470'163.36	8'015'000.00	2'330'000.00	8'279'987.14	1'998'673.24
572 Aide matérielle	8'411'182.36	2'470'163.36	8'015'000.00	2'330'000.00	8'279'987.14	1'998'673.24
579 Aide sociale						
5790 Aide sociale						
5790.3010.01 Traitements du personnel	999'852.00		1'007'800.00		959'363.10	
5790.3049.01 Allocations diverses	40'914.90		44'400.00		37'448.65	
5790.3050.01 Cotisations AVS, AI, APG, AC	64'407.20		64'900.00		61'735.20	
5790.3052.01 Caisse de pensions et de prévoyance	69'509.50		68'400.00		64'174.05	
5790.3053.01 Cotisations aux assurances accidents	20'619.85		19'200.00		18'338.30	
5790.3054.01 Cotisations ALFA	16'397.60		18'600.00		17'689.70	
5790.3055.01 Cotisations assurance indemnités journ. en cas maladies	12'984.80		13'000.00		12'333.70	
5790.3090.01 Formation et perfectionnement du personnel	3'604.65		7'500.00		9'500.30	
5790.3091.01 Recrutement du personnel	2'102.30		4'000.00		5'752.15	
5790.3099.01 Autres charges de personnel	4'348.60				12'926.00	
5790.3100.01 Matériel et fournitures de bureau	10'888.45		10'000.00		10'199.00	
5790.3103.01 Littérature spécialisée, magazines	451.25		400.00		394.35	
5790.3110.01 Achats de mobilier, machines de bureau	3'662.85		5'000.00		5'295.65	
5790.3130.01 Frais mandats divers	6'320.76		7'000.00		4'471.24	
5790.3158.01 Entretien et maintenance logiciels	3'639.20		10'000.00			
5790.3170.01 Dommages déplacements	2'262.92		2'500.00		2'044.77	
5790.3180.01 Dommagements mandats curatelles (cas RC)	2'705.80		3'000.00		1'925.30	

MCH2: Récapitulation détaillée du compte de résultat

	Comptes 2019		Budget 2019		Comptes 2018	
	Charges	Produits	Charges	Produits	Charges	Produits
5 Sécurité sociale (...)						
5790.3320.01 Amort. planifiés, logiciels			20'000.00			
5790.3636.01 Subv. acc. à l'assoc. oeuvres d'utilité publ. du district	100.00		100.00		200.00	
5790.3636.02 subvention accordée à Pro Senectute	3'000.00		3'500.00		200.00	
5790.3636.03 Cotisations à diverses institutions	1'552.00		2'000.00		2'000.00	
5790.3636.04 Subvention accordée à Point Rencontre Jura bernois	1'815.00		1'500.00		1'500.00	
5790.3636.07 Subvention à association MIA (Maison d'ici et d'ailleurs)	10'000.00		10'000.00		10'000.00	
5790.3636.08 Subvention à la "Fête des voisins"	1'785.55		3'500.00		2'446.90	
5790.3637.01 Chaussures pour enfants en âge de scolarité		17'780.95			1'000.00	18'603.15
5790.4260.01 Restitutions diverses (assurances)		504'400.00				526'000.00
5790.4910.01 Imput. int. salaires services sociaux (PEA)		522'180.95	1'326'300.00		1'240'938.36	544'603.15
5790 Aide sociale	1'282'925.18		1'326'300.00		1'240'938.36	
5799 Compensation des charges de l'aide sociale						
5799.3621.01 Aide sociale; compensation des charges, part communale	2'924'211.00		2'922'700.00		2'983'656.81	8'281'284.42
5799.4611.01 Aide sociale; compensation des charges, restitution		7'983'584.48				8'281'284.42
5799 Compensation des charges de l'aide sociale	2'924'211.00	7'983'584.48	2'922'700.00	7'690'000.00	2'983'656.81	8'281'284.42
579 Aide sociale	4'207'136.18	8'505'765.43	4'249'000.00	8'340'000.00	4'224'595.17	8'825'887.57
57 Aide sociale et asile	12'618'318.54	10'975'928.79	12'264'000.00	10'670'000.00	12'504'582.31	10'824'560.81
Charges nettes		1'642'389.75		1'594'000.00		1'680'021.50
5 Sécurité sociale	15'671'356.58	11'581'547.19	15'408'200.00	11'304'570.00	15'703'100.01	11'534'241.76
Charges nettes		4'089'809.39		4'103'630.00		4'168'858.25

MCH2: Récapitulation détaillée du compte de résultat

	Comptes 2019		Budget 2019		Comptes 2018	
	Charges	Produits	Charges	Produits	Charges	Produits
6 Transports et télécommunications						
61 Circulation routière						
615 Routes communales						
6150 Routes communales						
6150.3010.01	Traitements du personnel administratif	72'725.84		69'800.00	71'434.55	
6150.3010.02	Traitements du personnel de la voirie	527'203.09		544'500.00	507'293.88	
6150.3010.03	Traitements du personnel technique	97'858.65		97'100.00	95'942.28	
6150.3049.01	Allocations diverses	38'041.06		39'500.00	39'051.80	
6150.3050.01	Cotisations AVS, AI, APG, AC	44'721.80		46'100.00	43'583.00	
6150.3052.01	Caisse de pensions et de prévoyance	47'650.66		47'700.00	46'411.15	
6150.3053.01	Cotisations aux assurances accidents	21'537.20		23'000.00	22'086.95	
6150.3054.01	Cotisations ALFA	11'385.80		13'200.00	12'488.30	
6150.3055.01	Cotisations assurance indemnités journ. en cas maladies	9'124.55		9'200.00	8'736.10	4'764.80
6150.3099.01	Autres charges de personnel	17'793.10				
6150.3101.01	Carburant, lubrifiants	69'019.30		60'000.00	64'735.60	
6150.3101.02	Sable, sel, gravier	20'288.40		30'000.00	20'043.60	
6150.3101.03	Matériel, plaques de rues		750.00	2'000.00	620.00	
6150.3111.01	Achat de machines, appareils, outils, véhicules	19'872.75		20'000.00	22'402.60	
6150.3111.02	Achat de matériel de signalisation	6'103.20		6'000.00	6'327.80	
6150.3112.01	Habits de travail	6'370.25		5'500.00	5'932.55	
6150.3130.01	Honoraires prévention accidents et maladies			400.00		
6150.3130.02	Ports, taxes CPP, téléphones	5'721.40		6'000.00	5'623.80	
6150.3130.05	Elaboration projet protection chutes pierres Montagne Droit	32'020.45				
6150.3134.01	Primes d'assurances choses et RPLP	45'429.10		45'000.00	38'720.05	
6150.3141.01	Entretien courant des routes	299'999.74		300'000.00	310'926.10	
6150.3141.02	Entretien hivernal des routes	37'648.82		40'000.00	33'199.35	
6150.3141.03	Entretien des chemins agricoles	40'000.00		40'000.00	31'582.00	
6150.3151.01	Entretien de la signalisation	3'000.00		3'000.00	635.20	
						227

MCH2: Récapitulation détaillée du compte de résultat

	Comptes 2019		Budget 2019		Comptes 2018	
	Charges	Produits	Charges	Produits	Charges	Produits
6 Transports et télécommunications (...)						
6150.3151.02 Entretien des véhicules, machines et outils	11'062.30		80'000.00		114'932.54	
6150.3160.01 Location	4'000.00		3'500.00		6'070.85	
6150.3199.01 Frais généraux d'administration	9'541.35		15'000.00		11'704.90	
6150.3300.11 Amort. planifiés, routes /voies commun. PA	4'840.00		62'390.00		4'840.00	
6150.3300.61 Amort. planifiés, biens mobiliers PA	9'850.00		9'850.00		9'850.00	
6150.3632.01 Aménagement des rives de la Suze participation au syndicat	34'185.00		35'000.00		45'335.00	
6150.3636.01 Subv. accordée au déneigement montagne de l'Envers	25'000.00		25'000.00		25'000.00	
6150.3893.01 Attributions aux fonds et financements spéciaux	250'000.00		250'000.00		250'000.00	
6150.4240.01 Recettes pour prestations de services		44'616.75		30'000.00		35'620.40
6150.4240.02 Ventes-location bancs foires, sej, tapis froid		5'745.00		5'000.00		5'473.00
6150.4260.01 Revenus divers		18'190.37		20'000.00		12'661.00
6150.4470.01 Location places de parc à la piscine				1'500.00		
6150.4631.02 Subvention acquise du Canton: chemins agricoles						47'488.00
6150.4631.03 Subv. acquise du Canton : assainissement Droit Mt-Soleil						28'800.00
6150.4690.01 Imputations internes: frais entretien camion ordures		12'000.00		12'000.00		12'000.00
6150.4893.01 Prélèvements sur financements spéciaux		299'999.74		300'000.00		310'926.10
6150.4910.01 Imputations internes: traitements voirie		12'600.00		12'600.00		12'600.00
6150 Routes communales	1'920'993.81	393'901.86	1'928'740.00	381'100.00	1'855'509.95	470'333.30
6155 Places de stationnement						
6155.3120.01 Energies	720.75		1'500.00		783.80	
6155.3134.01 Assurances choses	648.85		1'000.00		687.95	
6155.3910.01 Imputations internes : frais entretien immeubles			5'000.00		1'381.20	
6155.4240.01 Revenus parkings		38'593.80		40'000.00		43'058.60
6155 Places de stationnement	1'369.60	38'593.80	7'500.00	40'000.00	2'852.95	43'058.60
615 Routes communales	1'922'363.41	432'495.66	1'936'240.00	421'100.00	1'858'362.90	513'391.90
61 Circulation routière	1'922'363.41	432'495.66	1'936'240.00	421'100.00	1'858'362.90	513'391.90
Charges nettes		1'489'867.75		1'515'140.00		1'344'971.00

228

MCH2: Récapitulation détaillée du compte de résultat

	Comptes 2019		Budget 2019		Comptes 2018	
	Charges	Produits	Charges	Produits	Charges	Produits
6 Transports et télécommunications (...)						
62 Transports publics						
622 Traffic régional						
6220 Traffic régional						
6220.3636.01 CRT contributions communales	1'943.00		1'700.00		1'924.75	
6220.3636.02 Subventions accordées : partic. prêt LIM funiculaire	52'650.00		52'650.00		52'650.00	
6220.3636.03 Subv. communale ligne de bus Noctambus	8'641.10		10'000.00		9'836.45	
6220.3636.04 Garantie de déficit "Mobility CarSharing"	6'122.60		1'500.00		243.55	
6220 Traffic régional	69'356.70		65'850.00		64'654.75	
622 Traffic régional	69'356.70		65'850.00		64'654.75	
629 Transports publics						
6290 Transports publics						
6290.3130.01 Abonnements CFF	28'179.00		30'000.00		28'179.00	
6290.3130.02 Amélioration desserte en bus	70'400.00		73'500.00			
6290.3300.41 Amort. planifiés, terrains bâtis PA	6'037.70		18'830.00		15'128.60	
6290.4250.01 Contributions de tiers pour abonnements CFF		28'529.00		28'000.00		29'046.00
6290 Transports publics	104'616.70	28'529.00	122'330.00	28'000.00	43'307.60	29'046.00
6291 Transports publics, part de la commune						
6291.3631.01 Transports publics; compensation des charges, part communale	330'412.00		361'400.00		335'405.00	
6291 Transports publics, part de la commune	330'412.00		361'400.00		335'405.00	
629 Transports publics	435'028.70	28'529.00	483'730.00	28'000.00	378'712.60	29'046.00
62 Transports publics	504'385.40	28'529.00	549'580.00	28'000.00	443'367.35	29'046.00
Charges nettes		475'856.40		521'580.00		414'321.35
6 Transports et télécommunications	2'426'748.81	461'024.66	2'485'820.00	449'100.00	2'301'730.25	542'437.90
Charges nettes	1'965'724.15			2'036'720.00		1'759'292.35

MCH2: Récapitulation détaillée du compte de résultat

	Comptes 2019		Budget 2019		Comptes 2018	
	Charges	Produits	Charges	Produits	Charges	Produits
7 Protection de l'environnement et aménagement du territoire						
71 Alimentation en eau						
710 Alimentation en eau						
7101 Alimentation en eau (entreprise communale)						
7101.3010.01 Traitements du personnel administratif	43'426.11		41'800.00		41'871.15	
7101.3010.02 Traitements du personnel technique	33'460.17		33'900.00		33'133.23	
7101.3010.03 Traitements du personnel d'exploitation	354'759.66		366'900.00		370'482.79	
7101.3049.01 Allocations diverses	16'045.00		13'200.00		14'275.00	
7101.3050.01 Cotisations AVS, AI, APG, AC	28'411.15		28'500.00		28'768.85	
7101.3052.01 Caisse de pensions et de prévoyance	31'559.56		31'700.00		31'160.60	
7101.3053.01 Cotisations aux assurances accidents	10'882.85		11'900.00		11'916.20	
7101.3054.01 Cotisations ALFA	7'233.25		8'200.00		8'243.40	
7101.3055.01 Cotisations assurance indemnités journ. en cas maladies	5'707.20		5'700.00		5'717.00	
7101.3090.01 Formation et perfectionnement du personnel	2'474.00		3'000.00		408.55	19'842.25
7101.3099.01 Autres charges de personnel	11'512.95					
7101.3100.01 Matériel et fournitures de bureau	2'814.00		5'000.00		4'219.25	
7101.3101.01 Matériel pour l'entretien des conduites, vannes et hydrants	145'009.39		160'000.00		88'365.51	
7101.3101.02 Matériel destiné à la vente	54'612.66		35'000.00		18'637.92	
7101.3101.03 Matières et produits de filtration	6'965.15		10'000.00		7'617.95	
7101.3102.01 Imprimés, publications	3'395.80		3'000.00		3'401.40	
7101.3103.01 Littérature spécialisée, magazines			1'000.00			
7101.3110.01 Achats de mobilier, machines de bureau	1'212.09		1'000.00		1'694.03	
7101.3111.01 Achats de mobilier, machines, appareils	2'713.85		3'000.00		4'560.55	
7101.3111.02 Achats de compteurs d'eau	10'939.25		10'000.00		10'330.55	
7101.3112.01 Habits de travail	5'049.70		5'000.00		1'363.88	
7101.3120.01 Achats d'énergie pour le pompage et la filtration	97'529.15		100'000.00		104'626.70	
7101.3120.02 Achat d'eau au SECH	13'700.75		30'000.00		16'159.00	
7101.3120.04 Supplément énergie renouvelable	9'529.20		10'000.00		17'380.63	

MCH2: Récapitulation détaillée du compte de résultat

	Comptes 2019		Budget 2019		Comptes 2018	
	Charges	Produits	Charges	Produits	Charges	Produits
7 Protection de l'environnement et aménagement du territoire						
(--)						
7101.3120.05 Achat d'eau à EAU-Vaillon SA						
7101.3130.01 Auto-contrôle de la qualité de l'eau	21'883.93		20'000.00		23'532.29	
7101.3130.02 Honoraires prévention accidents et maladies	335.25		500.00		427.10	
7101.3130.03 Ports, taxes CPP, téléphones	4'574.60		5'000.00		5'527.60	
7101.3130.04 Financement projets de développement (1 ct/m3)			5'000.00			
7101.3130.05 Cotisations et contrib aux organisations professionnelles	2'460.30		2'500.00		2'460.30	
7101.3134.01 Primes d'assurances choses	12'967.20		13'000.00		13'186.60	
7101.3143.01 Entretien des réservoirs et stations de pompage	27'985.10		50'000.00		49'502.07	
7101.3143.02 Entretien du réseau des conduites, vannes et hydrants	676'310.09		500'000.00		494'877.67	
7101.3150.01 Entretien du mobilier, machines de bureau, logiciels	4'111.30		3'000.00		2'798.10	
7101.3151.01 Entretien du mobilier, machines, appareils, véhicules	16'996.30		15'000.00		26'395.10	
7101.3151.02 Entretien des compteurs d'eau			1'000.00			
7101.3160.01 Location de bureau	11'670.00		11'670.00		11'670.00	
7101.3161.01 Location matériel informatique	5'160.00		5'160.00		5'160.00	
7101.3181.01 Dépréciation de créances d'eau pertes sur ventes d'eau	1'506.75		2'000.00		2'727.85	
7101.3199.01 Frais d'administration divers	1'006.05		1'000.00		3'116.60	
7101.3199.02 Frais divers	2'462.45		1'000.00		704.55	
7101.3300.31 Amort. planifiés, autres ouvrages génie civil PA	3'691.20		20'070.00		2'815.80	
7101.3300.91 Amortissements PA existant	296'127.80		279'749.00		297'003.20	
7101.3409.01 Imputations internes: intérêts passifs	41'472.85		32'200.00		30'892.70	
7101.3510.10 Attribution FS MV	299'819.00		300'000.00		299'819.00	
7101.3510.50 Attribution FS MV taxes raccordement	35'827.50		15'000.00		40'477.50	
7101.4240.01 Prestations de services facturées aux abonnés	148'914.15	50'000.00		50'000.00	197'969.51	
7101.4240.02 Prestations de services facturées aux communes clientes	151'820.50	125'000.00		125'000.00	135'717.28	
7101.4240.03 Taxes annuelles sur la consommation en m3	750'881.10	800'000.00		800'000.00	847'513.15	
7101.4240.04 Taxes de base annuelles	774'060.73	800'000.00		800'000.00	795'144.05	

231

MCH2: Récapitulation détaillée du compte de résultat

	Comptes 2019		Budget 2019		Comptes 2018	
	Charges	Produits	Charges	Produits	Charges	Produits
7 Protection de l'environnement et aménagement du territoire						
7101.4240.51 Taxes uniques de raccordement		35'827.50		15'000.00		40'477.50
7101.4260.01 Dédommagements de tiers		1'426.25				18'907.00
7101.4510.11 Prélèvements du FS MV		299'819.00		300'000.00		299'819.00
7101.4631.02 Subventions acquises du canton pour hydrantes				10'000.00		
7101.9010.01 Attribution FS ET		202'561.33		400'649.00	217'961.57	
7101.9011.01 Prélèvement du FS ET						
7101 Alimentation en eau (entreprise communale)	2'365'310.56	2'365'310.56	2'500'649.00	2'500'649.00	2'355'389.74	2'355'389.74
710 Alimentation en eau	2'365'310.56	2'365'310.56	2'500'649.00	2'500'649.00	2'355'389.74	2'355'389.74
71 Alimentation en eau	2'365'310.56	2'365'310.56	2'500'649.00	2'500'649.00	2'355'389.74	2'355'389.74
72 Traitement des eaux usées						
720 Traitement des eaux usées						
7201 Traitement des eaux usées (entreprise communale)						
7201.3010.01 Traitements du personnel	103'275.42		114'200.00		76'035.20	
7201.3049.01 Allocations diverses	3'609.46		4'100.00		3'239.70	
7201.3050.01 Cotisations AVS, AI, APG, AC	6'661.15		7'400.00		4'864.75	
7201.3052.01 Caisse de pensions et de prévoyance	6'135.71		6'900.00		4'991.20	
7201.3053.01 Cotisations aux assurances accidents	1'862.40		2'300.00		1'550.30	
7201.3054.01 Cotisations ALFA	1'695.95		2'100.00		1'393.90	
7201.3055.01 Cotisations assurance indemnités journ. en cas maladies	1'342.90		1'500.00		971.95	
7201.3099.01 Autres charges de personnel	3'493.05		5'000.00		1'902.80	
7201.3101.01 Matériel d'entretien et de nettoyage	1'114.55		8'000.00		1'255.55	
7201.3110.01 Achats de mobilier, machines de bureau, logiciels	612.45		3'000.00		1'485.95	
7201.3111.01 Achats de compteurs d'eau	8'594.75		10'000.00		8'805.30	
7201.3120.01 Eau, énergie, combustible	2'442.80		3'600.00		2'052.20	
7201.3130.01 Ports, taxes CPP, téléphones	424.00		1'500.00		834.10	
7201.3143.01 Entretien des collecteurs communaux	190'053.20		170'000.00		136'217.50	
7201.3150.01 Entretien mobilier, machines de bureau, logiciels	4'318.45		5'000.00		3'219.80	
						232

MCH2: Récapitulation détaillée du compte de résultat

	Comptes 2019		Budget 2019		Comptes 2018	
	Charges	Produits	Charges	Produits	Charges	Produits
7 Protection de l'environnement et aménagement du territoire						
7201.3160.01 Location infrastructures mobilières et immobilières	15'000.00		15'000.00		15'000.00	
7201.3169.01 Taxes cantonales sur élimination eaux usées	44'105.90		80'000.00		70'431.10	
7201.3169.02 Taxe fédérale micropolluants	41'716.45		45'000.00		40'109.35	
7201.3181.01 Dépréciation d'avoirs	1'272.65				1'773.70	
7201.3199.01 Frais divers	2'840.85		3'000.00		4'805.90	
7201.3300.31 Amort. planifiés, autres ouvrages génie civil PA	14'294.95		35'675.00		6'049.75	
7201.3409.01 Imputations internes d'intérêts passifs	3'825.85		2'200.00		3'643.25	
7201.3510.03 Attribution au FS PGEE raccordements privés			40'000.00		40'000.00	
7201.3510.10 Attribution FS MV	299'881.00		300'000.00		299'881.00	
7201.3510.50 Attribution FS MV taxes raccordement	40'374.00		15'000.00		45'439.50	
7201.3632.01 Subventions d'exploitation accordées au SESE	354'161.20		330'000.00		367'186.05	
7201.3632.02 SESE, financement FS MV	284'118.20		280'000.00		284'199.90	
7201.3635.01 PGEE, raccordements privés	33'382.10		50'000.00		52'061.65	
7201.3893.01 Attribution au FS PGEE raccordements privés						762'495.26
7201.4240.01 Taxes annuelles d'épuration sur les m3	735'018.93			750'000.00		673'110.61
7201.4240.02 Taxes de base annuelles	658'901.66			650'000.00		
7201.4240.03 Prestations de service facturées	14'784.00			20'000.00		
7201.4240.51 Taxes uniques de raccordement	40'374.00			15'000.00		45'439.50
7201.4260.01 Dédommagements de tiers	5'550.75			19'800.00		5'149.95
7201.4510.01 Prélèvement FS PGEE Raccordements privés				50'000.00		52'061.65
7201.4510.11 Prélèvements du FS MV	14'294.95			35'675.00		6'049.75
7201.4893.01 Prélèvement FS PGEE Raccordements privés	33'382.10					
7201.9010.01 Attribution FS ET					64'905.37	
7201.9011.01 Prélèvement du FS ET	8'303.00					
7201 Traitement des eaux usées (entreprise communale)	1'510'609.39	1'510'609.39	1'540'475.00	1'540'475.00	1'544'306.72	1'544'306.72
720 Traitement des eaux usées	1'510'609.39	1'510'609.39	1'540'475.00	1'540'475.00	1'544'306.72	1'544'306.72

MCH2: Récapitulation détaillée du compte de résultat

	Comptes 2019		Budget 2019		Comptes 2018	
	Charges	Produits	Charges	Produits	Charges	Produits
7 Protection de l'environnement et aménagement du territoire						
72 Traitement des eaux usées	1'510'609.39	1'510'609.39	1'540'475.00	1'540'475.00	1'544'306.72	1'544'306.72
73 Gestion des déchets						
730 Gestion des déchets						
7300 Incinération des cadavres d'animaux						
7300.3010.01 Traitements du personnel d'exploitation	9946.53		6300.00		6210.74	
7300.3049.01 Allocations diverses	264.00		300.00		264.00	
7300.3050.01 Cotisations AVS, AI, APG, AC	641.70		400.00		406.75	
7300.3052.01 Caisse de retraite	517.00		500.00		504.70	
7300.3053.01 Cotisations aux assurances accidents	327.10		200.00		220.55	
7300.3054.01 Cotisations ALFA	163.35		100.00		116.55	
7300.3055.01 Cotisations assurance indemnités journ. en cas maladies	129.35		100.00		81.25	
7300.3110.01 Achats de mobiliers, matériel, machines, véhicules					17.40	
7300.3120.01 Achats d'eau, d'énergie, de combustibles	826.25		1'000.00		937.25	
7300.3130.01 Elimination de déchets animaux	33'199.85		25'000.00		28'604.50	
7300.3134.01 Assurances choses, primes RC	101.80		100.00		78.05	
7300.3144.01 Entretien de l'immeuble	248.90		1'000.00		303.20	
7300.3160.01 Loyer	3'231.00		5'000.00		3'231.00	
7300.4240.01 Taxes enlèvement dépouilles animales		15'029.60		12'000.00		15'806.20
7300.4240.02 Taxes enlèvement facturées aux communes		23'389.65		18'000.00		19'681.68
7300.4260.01 Restitutions diverses (assurances)		4'111.80				
7300.4690.01 Report charges nettes enlèvement dépouilles animales		7'065.78		10'000.00		5'488.06
7300 Incinération des cadavres d'animaux	49'596.83	49'596.83	40'000.00	40'000.00	40'975.94	40'975.94
7301 Gestion des déchets (entreprise communale)						
7301.3010.01 Traitements du personnel de la voirie	241'985.74		255'600.00		234'211.83	
7301.3049.01 Allocations diverses	16'169.60		17'100.00		15'543.60	
7301.3050.01 Cotisations AVS, AI, APG, AC	15'729.80		16'600.00		15'222.65	
7301.3052.01 Caisse de pensions et de prévoyance	15'073.12		16'000.00		14'768.55	
						234

MCH2: Récapitulation détaillée du compte de résultat

	Comptes 2019		Budget 2019		Comptes 2018	
	Charges	Produits	Charges	Produits	Charges	Produits
7 Protection de l'environnement et aménagement du territoire						
7301.3053.01 Cotisations aux assurances accidents	7'552.75		8'300.00		7'681.95	
7301.3054.01 Cotisations ALFA	4'004.65		4'800.00		4'361.80	
7301.3055.01 Cotisations assurance indemnités journ. en cas maladies	3'207.55		3'300.00		3'041.30	
7301.3099.01 Autres charges de personnel	12'014.00					3'428.90
7301.3101.01 Matériel d'entretien et de nettoyage	1'839.10		1'500.00		779.10	
7301.3112.01 Habits de travail	1'006.20		3'500.00		875.05	
7301.3130.01 Enlèvement et élimination des déchets	89'725.50		115'000.00		116'979.58	
7301.3130.02 Etude implantation nouvelle déchetterie						2'330.00
7301.3130.03 Elimination déchets à Vadec	279'261.00		250'000.00		291'880.74	
7301.3130.04 Elimination déchets verts aux Bulles	44'923.50		45'000.00		46'228.70	
7301.3130.05 Elimination des véhicules épaves			2'500.00			
7301.3130.06 Clean up day	1'586.00		10'000.00		1'802.65	
7301.3161.01 Location de véhicules			2'000.00			
7301.3169.01 Taxes cantonales sur élimination des déchets	16'536.60		8'000.00		16'281.26	
7301.3181.01 Eliminations de créances de déchets	3'611.10		3'500.00		4'389.30	
7301.3300.61 Amort. planifiés, biens mobiliers PA	29'804.70		48'300.00			
7301.3300.91 Amortissements PA existant	17'946.60		17'950.00		17'946.60	
7301.3409.01 Imputations internes d'intérêts passifs			800.00			
7301.3690.01 Charges nettes relatives à l'enlèvement dépolluies animales	7'065.78		10'000.00		5'488.06	
7301.3690.02 Imputations internes: frais d'entretien camion à ordures	12'000.00		12'000.00		12'000.00	
7301.4240.01 Taxes de base enlèvement des ordures	433'092.15			450'000.00		448'547.27
7301.4240.02 Ventes de sacs poubelles et de vignettes	261'351.60			285'000.00		278'353.30
7301.4240.03 Prestations de services facturées	30'627.50			20'000.00		23'535.00
7301.4240.04 Collaboration DUC avec autres communes	114'063.53			110'000.00		108'291.00
7301.4240.05 Recettes de récupération des déchets	30'423.69			40'000.00		43'477.12
7301.4260.01 Remboursement de tiers	1'808.15					

235

MCH2: Récapitulation détaillée du compte de résultat

	Comptes 2019		Budget 2019		Comptes 2018	
	Charges	Produits	Charges	Produits	Charges	Produits
7 Protection de l'environnement et aménagement du territoire						
7301.4270.01 Amendes		1'475.00		3'500.00		2'650.00
7301.4409.01 Imputations internes d'intérêts actifs		2'072.50				1'543.00
7301.9010.01 Attributions aux financements spéciaux	53'870.83		56'750.00		102'672.87	
7301 Gestion des déchets (entreprise communale)	874'914.12	874'914.12	908'500.00	908'500.00	912'155.59	912'155.59
7303 Gestion des déchets (entrepr. > 250 EPT)						
7303.3130.01 Enlèvement et élimination des déchets	26'176.00					
7303.4240.01 Prestations de services facturées		26'176.00				
7303 Gestion des déchets (entrepr. > 250 EPT)	26'176.00	26'176.00				
730 Gestion des déchets	950'686.95	950'686.95	948'500.00	948'500.00	953'131.53	953'131.53
73 Gestion des déchets	950'686.95	950'686.95	948'500.00	948'500.00	953'131.53	953'131.53
77 Protection de l'environnement, autres						
771 Cimetières, crématoires						
7710 Cimetières, crématoires (en général)						
7710.3010.01 Traitements du personnel	93'010.17		94'400.00		92'652.85	
7710.3049.01 Allocations diverses	4'577.20		4'900.00		4'676.28	
7710.3050.01 Cotisations AVS, AI, APG, AC	6'053.25		6'200.00		6'021.80	
7710.3052.01 Caisse de pensions et de prévoyance	6'370.85		6'500.00		6'259.40	
7710.3053.01 Cotisations aux assurances accidents	2'895.40		3'100.00		3'061.55	
7710.3054.01 Cotisations ALFA	1'541.10		1'800.00		1'725.50	944.75
7710.3055.01 Cotisations assurance indemnités journ. en cas maladies	1'220.45		1'300.00		1'202.95	
7710.3099.01 Autres charges de personnel	1'402.20					
7710.3130.01 Frais d'inhumation	3'328.45		6'500.00		1'306.95	
7710.3151.01 Autre entretien			1'000.00			
7710.3910.01 Imputations internes : frais d'entretien cimetière	7'898.15		15'000.00		6'670.95	
7710.4240.01 Redevances: taxes de concessions et d'exhumations		4'855.00		8'000.00		10'260.00
7710.4260.01 Remboursement de tiers		799.85				628.15
7710 Cimetières, crématoires (en général)	128'297.22	5'654.85	140'700.00	8'000.00	123'578.23	11'832.90
						236

MCH2: Récapitulation détaillée du compte de résultat

	Comptes 2019		Budget 2019		Comptes 2018	
	Charges	Produits	Charges	Produits	Charges	Produits
7 Protection de l'environnement et aménagement du territoire						
771 Cimetières, crématoires	128'297.22	5'654.85	140'700.00	8'000.00	123'578.23	11'832.90
779 Protection de l'environnement						
7791 Toilettés publiques						
7791.3010.01 Traitements du personnel	10'187.46		10'400.00		9'903.07	
7791.3049.01 Allocations diverses	534.00		600.00		534.00	
7791.3050.01 Cotisations AVS, AI, APG, AC	665.10		700.00		647.00	
7791.3052.01 Caisse de pensions et de prévoyance	770.95		800.00		753.20	
7791.3053.01 Cotisations aux assurances accidents	339.05		400.00		350.85	
7791.3054.01 Cotisations ALFA	169.30		200.00		185.40	
7791.3055.01 Cotisations assurance indemnités jourm. en cas maladies	134.10		200.00		129.25	
7791.3099.01 Autres charges de personnel	41.30				25.50	
7791.3101.01 Matériel d'entretien et de nettoyage	2'200.00		2'500.00			
7791.3120.01 Electricité, eau, combustible	4'341.75		5'000.00		4'425.10	
7791.3910.01 Imputations internes : frais d'entretien des immeubles	411.65		10'000.00		1'139.20	
7791 Toilettés publiques	19'794.66		30'800.00		18'092.57	
779 Protection de l'environnement	19'794.66		30'800.00		18'092.57	
77 Protection de l'environnement, autres	148'091.88	5'654.85	171'500.00	8'000.00	141'670.80	11'832.90
Charges nettes		142'437.03		163'500.00		129'837.90
79 Organisation du territoire						
790 Organisation du territoire						
790 Organisation du territoire (en général)						
7900.3010.01 Traitements du personnel	62'282.22		62'500.00		61'595.04	
7900.3049.01 Allocations diverses	2'376.00		2'400.00		2'376.00	
7900.3050.01 Cotisations AVS, AI, APG, AC	3'985.05		4'000.00		3'940.15	
7900.3052.01 Caisse de pensions et de prévoyance	4'377.96		4'400.00		4'326.85	
7900.3053.01 Cotisations aux assurances accidents	936.70		1'000.00		1'011.20	
7900.3054.01 Cotisations ALFA	1'014.60		1'200.00		1'129.00	

MCH2: Récapitulation détaillée du compte de résultat

	Comptes 2019		Budget 2019		Comptes 2018	
	Charges	Produits	Charges	Produits	Charges	Produits
7 Protection de l'environnement et aménagement du territoire						
7900.3055.01 Cotisations assurance indemnités journ. en cas maladies	803.40		800.00		787.15	
7900.3099.01 Autres charges de personnel	1'744.80				1'040.65	
7900.3100.01 Matériel et fournitures de bureau	166.20		500.00		706.45	
7900.3102.01 Imprimés, publications			500.00			
7900.3103.01 Littérature spécialisée, magazines	135.00		300.00		68.50	
7900.3130.01 Honoraires aménagement local	50'232.65		50'000.00		49'988.25	
7900.3130.07 Honoraires police des constructions					1'286.30	
7900.3130.08 Licence normes SIA, VSS, etc	1'619.90		1'700.00		1'619.90	
7900.3130.11 Etude assainissement stand de tir actuel	25'119.35					
7900.3150.01 Entretien mobilier, machines de bureau, logiciels	6'250.00		6'250.00		6'250.00	
7900.3150.02 Renouvellement arbres en ville			5'000.00		1'000.00	
7900.3150.03 Mobilier urbains (bancs, poubelles, etc.)	2'160.60		3'000.00		718.85	
7900.3150.04 Dangers naturels, mesures de veille et travaux entretien	10'854.45		10'000.00		1'650.00	
7900.4260.01 Revenus divers		27'573.35				9'910.60
7900.4631.01 Subventions du canton		11'880.00				
7900 Organisation du territoire (en général)	174'058.88	39'453.35	153'550.00		139'494.29	9'910.60
790 Organisation du territoire	174'058.88	39'453.35	153'550.00		139'494.29	9'910.60
79 Organisation du territoire	174'058.88	39'453.35	153'550.00		139'494.29	9'910.60
Charges nettes		134'605.53		153'550.00		129'583.69
7 Protection de l'environnement et aménagement du territoire	5'148'757.66	4'871'715.10	5'314'674.00	4'997'624.00	5'133'993.08	4'874'571.49
Charges nettes		277'042.56		317'050.00		259'421.59

MCH2: Récapitulation détaillée du compte de résultat

	Comptes 2019		Budget 2019		Comptes 2018	
	Charges	Produits	Charges	Produits	Charges	Produits
8 Economie publique						
81 Agriculture						
811 Administration, exécution et contrôle						
8110 Administration, exécution et contrôle						
8110.3130.01 Traitement du préposé aux cultures	3'000.00		3'000.00		3'000.00	
8110 Administration, exécution et contrôle	3'000.00		3'000.00		3'000.00	
811 Administration, exécution et contrôle	3'000.00		3'000.00		3'000.00	
81 Agriculture	3'000.00		3'000.00		3'000.00	
Charges nettes		3'000.00		3'000.00		3'000.00
84 Tourisme						
840 Tourisme						
8400 Tourisme						
8400.3130.01 Projets de développement touristique	19'276.15		20'000.00		19'986.95	
8400.3130.02 Plans de Saint-Imier et signalisation touristique	10'000.00		10'000.00		9'350.00	
8400.3635.01 Subventions accordées: ligne automobile St-Imier - Chasseral	86'600.00		87'000.00		87'000.00	
8400.3636.01 Promotion touristique au parc jurassien de la Combe-Grède	1'033.40		1'000.00		1'037.00	
8400.3636.02 Subventions accordées: Pro Saint-Imier	4'000.00		4'000.00		4'000.00	
8400.3636.03 Subventions accordées: ABTP assoc. BE tourisme pédestre	1'031.20		1'000.00		1'037.00	
8400.3636.04 Subventions accordées à Jura bernois Tourisme	21'596.95		20'000.00		21'342.80	
8400.3636.05 Subventions accordées à l'Arc jurassien tourisme	3'078.60		3'200.00		3'093.60	
8400.3636.06 Subventions accordées au Parc Régional Chasseral	20'624.00		21'000.00		20'484.00	
8400.3636.07 Subventions accordées : association Espace nordique Ergué	15'501.00		15'000.00		15'555.00	
8400.3636.08 Subventions accordées : Fondation observatoire astronomique	2'000.00		2'000.00		2'000.00	
8400.3636.09 Subventions accordées : Club Alpin Suisse, section Chasseral	1'500.00					
8400.3660.51 Amort. planifiés, subv. inv. entrepr. privées			20'000.00			
8400.4039.01 Taxes de séjour		10'998.50		11'000.00		11'708.20
8400 Tourisme	186'241.30	10'998.50	204'200.00	11'000.00	184'886.35	11'708.20
840 Tourisme	186'241.30	10'998.50	204'200.00	11'000.00	184'886.35	11'708.20
						239

MCH2: Récapitulation détaillée du compte de résultat

Comptes 2019

Comptes 2018

	Charges	Produits	Charges	Produits	Charges	Produits
Economie publique (-)						
84 Tourisme	186'241.30	10'998.50	204'200.00	11'000.00	184'886.35	11'708.20
Charges nettes		175'242.80		193'200.00		173'178.15
85 Industrie, artisanat et commerce						
8500 Industrie, artisanat et commerce						
8500.3010.01 Traitements du personnel	27'849.49		28'300.00		26'977.44	
8500.3049.01 Allocations diverses	1'932.00		2'000.00		1'905.00	
8500.3050.01 Cotisations AVS, AI, APG, AC	1'816.60		2'000.00		1'799.35	
8500.3052.01 Caisse de pensions et de prévoyance	1'660.43		1'700.00		1'624.00	
8500.3053.01 Cotisations aux assurances accidents	926.05		1'000.00		957.60	
8500.3054.01 Cotisations ALFA	462.50		500.00		515.60	
8500.3055.01 Cotisations assurance indemnités journ. en cas maladies	366.25		400.00		359.45	
8500.3099.01 Autres charges de personnel		84.90				290.70
8500.3130.01 Promotion économique	45'459.20		45'000.00		45'120.66	
8500.3130.03 Promotion de l'économie et de l'habitat	132'902.35		138'000.00		137'593.00	
8500.3634.01 Promotion St-Imier centre d'études	2'896.00		3'000.00		1'916.00	
8500.3636.01 Frais divers Imériale	21'000.00		21'000.00		21'000.00	
8500.3636.02 Subvention annuelle Club-entreprise de la CEP	2'500.00		2'500.00		2'500.00	
8500.3893.01 Attributions aux fonds et financements spéciaux	145'600.00		138'000.00		143'100.00	
8500.4210.01 Emoluments de foires et marchés		7'201.70		5'000.00		7'737.10
8500.4260.01 Remboursement de tiers		619.30				418.80
8500.4893.01 Prélèvements sur les fonds et financements spéciaux		132'902.35		138'000.00		137'593.00
8500 Industrie, artisanat et commerce	385'380.87	140'808.25	384'400.00	143'000.00	385'368.10	146'039.60
8500 Industrie, artisanat et commerce	385'380.87	140'808.25	384'400.00	143'000.00	385'368.10	146'039.60
85 Industrie, artisanat et commerce	385'380.87	140'808.25	384'400.00	143'000.00	385'368.10	146'039.60
Charges nettes		244'572.62		241'400.00		239'328.50
87 Combustibles et énergie						
871 Electricité						

MCH2: Récapitulation détaillée du compte de résultat

	Comptes 2019		Budget 2019		Comptes 2018	
	Charges	Produits	Charges	Produits	Charges	Produits
8 Economie publique (...)						
8710 Electricité (en général)		650'000.00		650'000.00		650'000.00
8710.4602.01 Imput. Interne bénéfice électricité opte général		650'000.00		650'000.00		650'000.00
8710 Electricité (en général)		650'000.00		650'000.00		650'000.00
8711 Réseau électrique (entreprise communale)						
8711.3010.01 Traitement du personnel administratif	92'978.57		89'700.00		91'946.75	
8711.3010.02 Traitements du personnel technique	144'955.85		144'700.00		136'967.55	
8711.3010.03 Traitements du personnel d'exploitation	510'211.12		512'300.00		467'993.98	
8711.3049.01 Allocations diverses	28'441.63		29'100.00		28'814.38	
8711.3050.01 Cotisations AVS, AI, APG, AC	48'402.80		48'200.00		47'570.25	
8711.3052.01 Caisse de pensions et de prévoyance	47'816.19		47'600.00		46'142.85	
8711.3053.01 Cotisations aux assurances accidents	17'505.30		19'600.00		18'622.30	
8711.3054.01 Cotisations ALFA	12'323.00		13'800.00		13'630.85	
8711.3055.01 Cotisations assurance indemnités journ. en cas maladies	9'737.65		9'600.00		9'485.20	
8711.3090.01 Formation et perfectionnement du personnel	1'301.60		5'000.00		4'129.90	
8711.3091.01 Recrutement du personnel	2'942.30					
8711.3099.01 Autres charges de personnel	5'301.20					
8711.3100.01 Matériel et fournitures de bureau	8'116.25		6'000.00		5'157.85	
8711.3101.01 Matériel destiné à la vente: installations intérieures	47'078.35		8'000.00			49'662.70
8711.3101.02 Matériel destiné au réseau d'éclairage public (câbles)	10'537.74		8'000.00		5'380.30	
8711.3101.03 Matériel destiné au réseau BT	9'934.45		8'000.00		8'758.64	
8711.3101.04 Matériel destiné au réseau HT	2'512.79		5'000.00		1'293.10	
8711.3102.01 Imprimés, publications	557.10		1'000.00		321.00	
8711.3110.01 Achats de mobilier, machines de bureau	13'748.54		1'000.00		2'771.70	
8711.3111.01 Achats de mobilier, machines, appareils	4'551.10		5'000.00		6'445.39	
8711.3111.02 Achats de compteurs et télécepteurs	39'498.25		42'000.00		57'269.70	
8711.3112.01 Habits de travail	8'029.40		5'000.00		2'144.20	
8711.3120.01 Achats d'énergie pour la revente	1'245'404.00		1'231'000.00		1'175'094.13	
						241

MCH2: Récapitulation détaillée du compte de résultat

	Comptes 2019		Budget 2019		Comptes 2018	
	Charges	Produits	Charges	Produits	Charges	Produits
8 Economie publique (-)						
8711.3120.03 Eau, énergie, combustible	7'066.90		5'000.00		7'010.65	
8711.3120.05 Timbre amont	748'573.70		752'000.00		769'328.55	
8711.3120.06 Taxes fédérales électricité (RPC, Swissgrid)	61'477.00		61'000.00		85'061.10	
8711.3120.07 Achat de certificats pour produit Opale, Topaze et Ambre	24'265.35		35'000.00		25'385.30	
8711.3120.08 Redevance à prix courant et taxe protection des eaux	553'843.68		585'000.00		582'928.48	
8711.3130.02 Prestations de service: extens. et transformation réseau BT			5'000.00		5'981.10	
8711.3130.03 Prestations de services: facturation à des tiers	9'750.00				7'050.00	
8711.3130.04 Honoraires prévention accidents et maladies			500.00		115.90	
8711.3130.05 Suivi clientèle et marketing	8'819.00		70'000.00		17'634.10	
8711.3130.06 Etude et honoraires liés à la libéralisation	6'150.00		10'000.00		5'000.00	
8711.3130.07 Ports, taxes CPP, téléphones	10'791.95		15'000.00		12'897.85	
8711.3130.08 Honoraires contrôle obligatoire install. électr.	2'792.65		70'000.00		66'204.65	
8711.3130.09 Dépenses Pôle commercial Charte	8'277.60		8'000.00		4'931.45	
8711.3130.10 Prestations manifestations	37'765.80		32'520.00		34'453.55	
8711.3130.11 Cotisations et contributions aux organisations prof.	8'364.75		8'000.00		8'166.55	
8711.3134.01 Primes d'assurances choses	11'548.50		13'000.00		11'104.15	
8711.3143.01 Entretien du réseau primaire haute-tension	7'918.56		10'000.00		63'928.65	
8711.3143.02 Entretien des stations transform. et station de couplage	7'852.94		10'000.00		4'287.05	
8711.3143.03 Entretien du réseau secondaire basse-tension	18'768.29		10'000.00		16'797.65	
8711.3143.04 Entretien éclairage public	158'813.30		174'600.00		172'641.85	
8711.3143.05 Modernisation du réseau	700'000.70		400'000.00		255'330.96	
8711.3150.01 Entretien du mobilier, machines de bureau, logiciels	10'266.55		4'000.00		2'766.40	
8711.3151.01 Entretien du mobilier, machines, appareils, véhicules	18'586.35		20'000.00		60'967.75	
8711.3151.02 Entretien des compteurs électriques et télérecepteurs	11'891.25		9'000.00		25'886.94	
8711.3159.01 Entretien matériel provisoire	3'415.45		4'000.00		4'577.75	
8711.3160.01 Loyers divers (Temple 19 inclus)	33'685.00		33'700.00		33'685.00	
8711.3161.01 Loyer matériel informatique	15'000.00		15'000.00		15'000.00	
						242

MCH2: Récapitulation détaillée du compte de résultat

	Comptes 2019		Budget 2019		Comptes 2018	
	Charges	Produits	Charges	Produits	Charges	Produits
8 Economie publique (...)						
8711.3181.01 Dépréc. de créances: pertes sur vente énergie, inst.	19'694.60		15'000.00		12'259.60	
8711.3199.01 Frais d'administration divers	5'804.80		3'000.00		4'907.25	
8711.3300.31 Amort. planifiés, autres ouvrages génie civil PA	25'623.71		97'900.00		15'849.42	
8711.3300.41 Amort. planifiés, terrains bâtis PA	12'450.73		29'150.00		12'450.73	
8711.3300.91 Amortissements PA existant	139'571.20		139'600.00		139'571.20	
8711.3409.01 Imputations internes: intérêts passifs	38'465.95		40'500.00		45'165.40	
8711.3510.01 Attrib. FS entretien réseau (invest.) (1/2 WACC)	286'000.00		286'000.00		272'900.00	
8711.3510.02 Attrib. FS entretien réseau (complément amort.)	402'404.36		313'400.00		397'708.65	
8711.3510.03 Attrib. FS efficacité énergétique	54'200.00		54'200.00		54'200.00	
8711.3602.01 Imput. Interne bénéfice électricité cpte général	650'000.00		650'000.00		650'000.00	
8711.3637.01 Subventions accordées efficacité énergétique	69'025.50		60'150.00		95'719.13	
8711.4240.01 Ventes d'énergie	1'471'573.15	1'437'000.00		1'437'000.00		1'456'262.66
8711.4240.03 Prestations facturées à des tiers (entr. réseau+vte énergie)	73'635.00	90'000.00		90'000.00		47'748.05
8711.4240.04 Restitutions achats d'énergie	10.70					
8711.4240.05 RUR (travail kWh)	1'907'328.07	1'887'000.00		1'887'000.00		1'960'622.45
8711.4240.06 Taxes de base électricité abonnements (RUR)	467'087.03	462'000.00		462'000.00		465'091.36
8711.4240.07 Taxes de base électricité puissance (RUR)	416'679.60	406'000.00		406'000.00		443'743.60
8711.4240.08 PCP Manifestations	32'604.61	32'520.00		32'520.00		32'367.12
8711.4240.09 PCP Eclairage public	160'768.02	162'600.00		162'600.00		159'447.47
8711.4240.10 PCP Droit utilisation sol	190'219.28	190'000.00		190'000.00		188'795.55
8711.4240.11 PCP Efficacité énergétique	54'339.68	54'200.00		54'200.00		53'944.77
8711.4240.12 Taxes fédérales électricité (RPC, Swissgrid)	658'419.93	646'000.00		646'000.00		670'655.80
8711.4240.13 Taxes de raccordement au réseau (CCR / CRR)	112'731.50	40'000.00		40'000.00		61'093.50
8711.4240.14 Prestations facturées à des tiers (hors entr. réseau+éner.)	141'369.68	120'000.00		120'000.00		101'988.56
8711.4240.15 Location matériel installations provisoires	8'576.75	10'000.00		10'000.00		4'878.45
8711.4240.16 Ventes des certificats Opale, Topaze et Ambre		38'500.00		38'500.00		
8711.4240.17 Rétributions uniques install. photovoltaïques	49'749.30					

MCH2: Récapitulation détaillée du compte de résultat

	Comptes 2019		Budget 2019		Comptes 2018	
	Charges	Produits	Charges	Produits	Charges	Produits
§ Economie publique (...)						
8711.4260.01 Revenus divers		53'196.00		5'000.00		31'490.90
8711.4510.01 Prélèvements FS électricité		700'000.70		400'000.00		255'330.96
8711.4510.02 Prélèvements FS efficacité énergétique		69'025.50		60'150.00		95'719.13
8711.4631.01 Subvention cantonale pour éclairage public		11'500.00		12'000.00		11'668.00
8711.9010.01 Attribution FS ET	78'003.20					
8711.9011.01 Prélèvement FS ET				235'850.00		42'489.95
8711 Réseau électrique (entreprise communale)	6'578'814.50	6'578'814.50	6'288'820.00	6'288'820.00	6'133'000.98	6'133'000.98
871 Electricité	6'578'814.50	7'228'814.50	6'288'820.00	6'938'820.00	6'133'000.98	6'783'000.98
872 Pétrole et gaz						
8720 Pétrole et gaz (en général)		60'000.00		60'000.00		60'000.00
8720.4602.01 Imput. interne bénéfice gaz cpte général		60'000.00		60'000.00		60'000.00
8721 Pétrole et gaz (en général)		60'000.00		60'000.00		60'000.00
8721 Approvisionnement en gaz (entreprise communale)						
8721.3010.01 Traitements du personnel administratif	20'484.54		18'200.00		19'353.90	
8721.3010.02 Traitements du personnel technique	33'460.17		33'900.00		33'133.23	
8721.3010.03 Traitements du personnel d'exploitation	144'493.29		148'800.00		148'818.53	
8721.3049.01 Allocations diverses	9'769.20		9'900.00		9'857.80	
8721.3050.01 Cotisations AVS, AI, APG, AC	12'897.95		13'000.00		12'954.30	
8721.3052.01 Caisse de pensions et de prévoyance	15'730.05		15'700.00		15'325.60	
8721.3053.01 Cotisations aux assurances accidents	4'454.00		5'100.00		4'901.30	
8721.3054.01 Cotisations ALFA	3'283.70		3'700.00		3'711.95	
8721.3055.01 Cotisations assurance indemnités journ. en cas maladies	2'600.25		2'600.00		2'588.00	
8721.3090.01 Formation et perfectionnement du personnel	554.15		3'000.00		4'800.00	
8721.3099.01 Autres charges de personnel	4'655.45					1'847.90
8721.3100.01 Matériel et fournitures de bureau	2'174.60		3'000.00		1'186.30	
8721.3101.01 Matériel pour entretien des installations	32'828.96		20'000.00		20'360.74	
8721.3101.02 Matériel destiné à la vente	18'347.11		15'000.00			8'888.75

MCH2: Récapitulation détaillée du compte de résultat

	Comptes 2019		Budget 2019		Comptes 2018	
	Charges	Produits	Charges	Produits	Charges	Produits
8 Economie publique (...)						
8721.3102.01 Imprimés, publications	824.60		2'000.00		2'038.60	
8721.3103.01 Littérature spécialisée, magazines	671.35					
8721.3110.01 Achats de mobilier, machines de bureau	945.42		1'000.00		616.87	
8721.3111.01 Achats de mobilier, appareils	1'170.45		2'000.00		483.20	
8721.3111.02 Achats de compteurs à gaz	9'508.50		10'000.00		19'619.91	
8721.3112.01 Habits de travail	1'444.30		2'500.00			
8721.3120.01 Achats de gaz à Viteos pour la revente	2'686'573.35		2'485'000.00		2'202'306.95	
8721.3130.01 Honoraires prévention accidents et maladies		127.95	500.00		427.10	
8721.3130.02 Honoraires personnel temporaire	2'387.15		20'000.00		908.10	
8721.3130.03 Ports, taxes, téléphones			2'000.00		2'553.65	
8721.3130.04 Cotisations et contributions aux organisations profess.	16'604.26		16'000.00		16'514.05	
8721.3130.05 Cotisation annuelle à "St-Imier, cité de l'énergie"	1'000.00		1'000.00		1'485.60	
8721.3134.01 Primes d'assurances choses	4'420.85		4'500.00		4'764.20	
8721.3143.01 Entretien du réseau	19'025.15		30'000.00		52'424.06	
8721.3143.02 Renouvellement du réseau	66'644.26		90'000.00		101'114.25	
8721.3150.01 Entretien du mobilier, machines de bureau, logiciels	3'191.10		1'500.00		2'137.00	
8721.3151.01 Entretien du mobilier, machines, véhicule, appareils	5'866.10		8'000.00		10'502.95	
8721.3151.02 Révision et vérification des compteurs à gaz			1'000.00			
8721.3160.01 Loyers divers	11'670.00		11'670.00		11'670.00	
8721.3161.01 Location matériel informatique	5'520.00		5'520.00		5'520.00	
8721.3181.01 Dépréciation de créances d'énergie: pertes sur ventes de gaz	207.65		2'000.00			
8721.3199.01 Frais d'administration divers	1'188.55		10'000.00		7'079.70	
8721.3199.03 Frais divers	731.95		3'000.00		2'624.98	
8721.3300.31 Amort. planifiés, autres ouvrages génie civil PA	10'193.80		11'277.50		5'270.55	
8721.3300.91 Amortissements PA existant	39'660.20		39'660.20		39'660.20	
8721.3320.91 Amort. planifiés, autres immob. incorporelles	14'650.71		20'700.00		14'650.71	
8721.3409.01 Imputations internes: intérêts passifs	12'475.00		8'100.00		11'508.05	
						245

MCH2: Récapitulation détaillée du compte de résultat

	Comptes 2019		Budget 2019		Comptes 2018	
	Charges	Produits	Charges	Produits	Charges	Produits
3 Economie publique (-)						
8721.3602.01 Imput. interne bénéfice gaz cpte général	60'000.00		60'000.00		60'000.00	
8721.4240.01 Prestations de service facturées aux abonnés		16'439.35		30'000.00		36'101.60
8721.4240.02 Ventes d'énergie, produits des abonnements		2'530'766.29		2'514'000.00		2'244'383.40
8721.4240.03 Taxes de base		87'205.34		96'000.00		86'320.68
8721.4240.04 Puissance		507'093.24		505'000.00		511'873.74
8721.4260.01 Dédommagements de tiers		2'434.25				2'000.00
8721.9010.01 Attributions aux financements spéciaux			4'172.30		38'543.74	
8721.9011.01 Prélèvements sur les financements spéciaux		138'241.70				
8721 Approvisionnement en gaz (entreprise communale)	3'282'308.12	3'282'308.12	3'145'000.00	3'145'000.00	2'891'416.07	2'891'416.07
872 Pétrole et gaz	3'282'308.12	3'342'308.12	3'145'000.00	3'205'000.00	2'891'416.07	2'951'416.07
873 Energie non électrique						
8731 Entreprises de chauffage à distance (entreprise communale)						
8731.3101.01 Matériel pour entretien des installations			5'000.00			
8731.3110.01 Achats de mobilier, machines de bureau			500.00			
8731.3111.01 Achats de mobilier, appareils			500.00			
8731.3120.01 Achats d'électricité pour le CAD			50'000.00			
8731.3130.02 Honoraires personnel temporaire			20'000.00			
8731.3130.03 Ports, taxes, téléphones			100.00			
8731.3134.01 Primes d'assurance choses			1'500.00			
8731.3150.01 Entretien du mobilier, machines de bureau, logiciels			1'000.00			
8731.3151.01 Entretien du mobilier, machines, véhicules, appareils			1'000.00			
8731.3160.01 Loyers			500.00			
8731.3161.01 Location matériel informatique			500.00			
8731.3199.03 Frais divers			5'000.00			
8731.3409.01 Imputations internes : intérêts passifs	495.40		4'400.00			
8731.4240.01 Ventes d'énergie, produits des abonnements				54'000.00		
8731.4240.02 Taxe puissance				36'000.00		

MCH2: Récapitulation détaillée du compte de résultat

	Comptes 2019		Budget 2019		Comptes 2018	
	Charges	Produits	Charges	Produits	Charges	Produits
8 Economie publique (...)						
8731 Entreprises de chauffage à distance (entreprise communale)	495.40		90'000.00	90'000.00		
873 Energie non électrique	495.40		90'000.00	90'000.00		
87 Combustibles et énergie	9'861'618.02	10'571'122.62	9'523'820.00	10'233'820.00	9'024'417.05	9'734'417.05
Produits nets	709'504.60		710'000.00		710'000.00	
8 Economie publique	10'436'240.19	10'722'929.37	10'115'420.00	10'387'820.00	9'597'671.50	9'892'164.85
Produits nets	286'689.18		272'400.00		294'493.35	

MCH2: Récapitulation détaillée du compte de résultat

	Comptes 2019			Comptes 2018		
	Charges	Produits	Charges	Produits	Charges	Produits
9 Finances et Impôts						
91 Impôts						
910 Impôts						
9100 Impôts communaux généraux						
9100.3181.01 Dépréciation d'avoirs fiscaux impôts périod. irrécouvr.	360'614.00		350'000.00		311'833.05	
9100.3893.01 Attribution FS impôts personnes morales	4'994'700.00		5'563'800.00		6'241'300.00	
9100.4000.01 Impôts sur le revenu, personnes physiques		8'086'387.45		7'887'100.00		7'824'811.60
9100.4000.41 Partages d'impôts intercomm. en faveur commune, rev. PP		201'018.05		150'000.00		264'583.05
9100.4000.51 Partage impôts intercomm. en faveur autres communes, rev. PP	72'401.05		100'000.00		90'440.85	
9100.4001.01 Impôts sur la fortune, personnes physiques		491'429.35		452'700.00		494'992.05
9100.4001.41 Partages d'impôts intercomm. en faveur commune, fort. PP		40'102.15			9'784.15	
9100.4001.51 Partage impôts intercomm. en faveur autres communes, fort. PP	5'981.80			400'000.00		309'041.70
9100.4002.01 Impôts perçus à la source		317'417.65		190'000.00		207'263.39
9100.4002.11 Impôts perçus à la source des frontaliers		224'854.15				478.15
9100.4002.12 Impôt à la source selon la LTN		323.10				
9100.4010.01 Impôts sur le bénéfice, personnes morales		4'975'546.65		5'563'800.00		6'208'413.25
9100.4010.41 Partages d'impôts intercomm. en faveur commune, bénéf. PM	187'756.10		100'000.00	200'000.00		149'962.90
9100.4010.51 Partages impôts interc. en faveur autres communes, bénéf. PM		261'308.60			220'404.55	
9100.4011.01 Impôts sur le capital, personnes morales		19'181.85		10'000.00		32'878.05
9100.4011.41 Partages d'impôts intercomm. en faveur commune, capital PM		5'371.10				646.00
9100.4011.51 Partages impôts interc. en faveur autres communes, capit. PM	391.50			216.35		
9100.4019.01 Impôts des sociétés holding		1'040.35				830.70
9100.4029.01 Encaiss. d'impôts dépréciés précédemment, périodiques		44'920.40		40'000.00		75'276.10
9100.4893.01 Prélèvement FS impôts personnes morales		4'994'700.00		6'063'800.00		6'241'300.00
9100 Impôts communaux généraux	5'621'844.45	19'663'600.85	6'113'800.00	20'957'400.00	6'873'978.95	21'847'021.89
9101 Impôts spéciaux						
9101.3181.01 Dépréciation d'avoirs fiscaux impôts apériod. irrécouvr.	17'550.65		20'000.00		1'675.90	
9101.4000.21 Rappel d'impôts sur le revenu et amendes		187'532.55		15'000.00		43'810.45
						248

MCH2: Récapitulation détaillée du compte de résultat

	Comptes 2019		Budget 2019		Comptes 2018	
	Charges	Produits	Charges	Produits	Charges	Produits
9 Finances et impôts (-)						
9101.4000.81 Impôts sur les gains de loterie		31'060.00				10'690.00
9101.4001.21 Rappels d'impôts sur la fortune et amendes				5'000.00		
9101.4022.01 Impôts sur les gains immobiliers		247'655.95		100'000.00		276'479.65
9101.4022.11 Taxation spéciale		230'113.45		100'000.00		166'249.95
9101.4029.02 Encaiss. d'impôts dépréciés précédemment, apériodiques		31.00		2'000.00		643.50
9101 Impôts spéciaux	17'550.65	696'392.95	20'000.00	222'000.00	1'675.90	497'873.55
9102 Taxes immobilières						
9102.4021.01 Taxes immobilières		892'161.65		828'000.00		887'607.70
9102 Taxes immobilières		892'161.65		828'000.00		887'607.70
9103 Taxes sur les chiens						
9103.4033.01 Taxe sur les chiens		21'100.00		20'000.00		21'028.95
9103 Taxes sur les chiens		21'100.00		20'000.00		21'028.95
910 Impôts	5'639'395.10	21'273'255.45	6'133'800.00	22'027'400.00	6'875'654.85	23'253'532.09
91 Impôts	5'639'395.10	21'273'255.45	6'133'800.00	22'027'400.00	6'875'654.85	23'253'532.09
Produits nets	15'633'860.35		15'893'600.00		16'377'877.24	
93 Péréquation financière et compensation des charges						
930 Péréquation financière et compensation des charges						
9300 Péréquation financière et compensation des charges						
9300.3621.61 Nouvelle répartition des tâches; comp. charges, part commun.	974'534.00		974'000.00		975'499.00	
9300.3622.71 Réduction des disparités, prestation compensatoire	592'820.00		519'600.00		709'018.00	
9300.4621.61 Indemn. charges socio-démographiques, prest. compl.		109'806.00		107'700.00		111'175.00
9300.4622.71 Prélèvement provision péréquation financière		166'600.00				275'500.00
9300 Péréquation financière et compensation des charges	1'567'354.00	276'406.00	1'493'600.00	107'700.00	1'684'517.00	386'675.00
930 Péréquation financière et compensation des charges	1'567'354.00	276'406.00	1'493'600.00	107'700.00	1'684'517.00	386'675.00
93 Péréquation financière et compensation des charges	1'567'354.00	276'406.00	1'493'600.00	107'700.00	1'684'517.00	386'675.00
Charges nettes		1'290'948.00		1'385'900.00		1'297'842.00
95 Quotes-parts, autres						
950 Quotes-parts, autres						

MCH2: Récapitulation détaillée du compte de résultat

	Comptes 2019		Budget 2019		Comptes 2018	
	Charges	Produits	Charges	Produits	Charges	Produits
2 Finances et impôts (-)						
9500 Quotes-parts, autres						
9500.4024.01 Impôts sur les successions et donation		13'322.95		10'000.00		23'523.60
9500 Quotes-parts, autres		13'322.95		10'000.00		23'523.60
950 Quotes-parts, autres		13'322.95		10'000.00		23'523.60
95 Quotes-parts, autres		13'322.95		10'000.00		23'523.60
Produits nets	13'322.95		10'000.00		23'523.60	
96 Administration de la fortune et de la dette						
961 Intérêts						
9610 Intérêts						
9610.3400.01 Intérêts et commission sur comptes courants	4'856.50		3'500.00		4'096.85	
9610.3401.01 Intérêts dettes à court terme	8'584.15		10'000.00		7'916.65	
9610.3406.01 Intérêts sur des dettes à moyens et long terme	167'576.06		249'500.00		173'101.98	
9610.3409.02 Intérêts passifs dettes entités particulières	874.65		2'000.00		852.40	
9610.3409.03 Imputations internes d'intérêts actifs	2'072.50		2'000.00		1'543.00	
9610.3499.01 Intérêts rémunérateurs	19'978.20		25'000.00		37'279.55	
9610.3510.01 Attributions aux financements spéciaux			10'000.00			
9610.3893.01 Attributions aux financements spéciaux	8'768.10				9'187.70	
9610.4400.01 Intérêts sur avoirs en compte courant, y.c. int. moratoires		10.75		1'000.00		1.45
9610.4401.01 Intérêts moratoires		132'383.85		90'000.00		97'156.75
9610.4402.07 Intérêts sur placements du patrimoine financier		26'409.70		45'000.00		29'700.65
9610.4407.01 Participation au résultat de la Clientis CEC		60'766.45				
9610.4409.01 Int. dus en vertu de l'acte de class. passé avec bourgeoisie		3'000.00		3'000.00		3'000.00
9610.4409.02 Imputations internes d'intérêts passifs FS		96'735.05		88'200.00		91'209.40
9610.4940.01 Imputations internes d'intérêts passifs		3'221.15		4'000.00		3'754.75
9610 Intérêts	212'710.16	322'526.95	302'000.00	231'200.00	233'978.13	224'823.00
961 Intérêts	212'710.16	322'526.95	302'000.00	231'200.00	233'978.13	224'823.00
963 Biens-fonds du patrimoine financier						
9630 Biens-fonds du patrimoine financier						

MCH2: Récapitulation détaillée du compte de résultat

	Comptes 2019		Budget 2019		Comptes 2018	
	Charges	Produits	Charges	Produits	Charges	Produits
9 Finances et impôts (...)						
9630.3430.01 Entretien des immeubles par des tiers J.-David			15'000.00		11'098.40	
9630.3430.02 Entretien des immeubles par des tiers Clef 37	15'741.45		15'000.00		6'921.90	
9630.3430.03 Entretien des immeubles par des tiers CEFOPS	3'709.85		15'000.00		10'850.95	
9630.3430.04 Entretien des immeubles par des tiers Office du tourisme	3'372.95		10'000.00		145.55	
9630.3439.01 Eau, énergie, J.-David	10'291.05		9'000.00		5'665.05	
9630.3439.02 Eau, énergie, Clef 37		16.20	3'000.00		2'081.70	
9630.3439.03 Eau, énergie, Office du tourisme	1'975.90		2'000.00		1'847.70	
9630.3439.04 Primes d'assurances Clef 37	1'470.20		1'500.00		1'296.10	
9630.3439.05 Primes d'assurances Office du tourisme	1'020.40		1'200.00		1'112.05	
9630.3439.06 Primes d'assurances CEFOPS	6'603.50		6'500.00		6'227.20	
9630.3439.07 Primes d'assurances J.-David + autres	3'705.70		3'500.00		3'320.70	
9630.3439.90 Eau, énergie, combustible CEFOPS	13'824.90		1'000.00		369.50	
9630.3893.01 Attributions aux financements spéciaux	64'900.00		64'900.00		64'900.00	
9630.3910.01 Imputations internes: traitements personnel de la voirie	6'300.00		6'300.00		6'300.00	
9630.3910.02 Imputations internes: traitements personnel voirie Clef 37	6'300.00		6'300.00		6'300.00	
9630.3940.01 Imputat. internes : intérêts passifs Clef 37 + CEFOPS	3'221.15		4'000.00		3'754.75	
9630.4411.41 Gains comptables sur biens du PF		399'790.00				97'328.00
9630.4430.01 Loyers encaissés J.-David		95'673.00		100'000.00		64'376.00
9630.4430.02 Loyers encaissés Clef 37		70'576.00		65'000.00		114'000.00
9630.4430.03 Loyers encaissés CEFOPS		66'500.00		38'000.00		14'496.00
9630.4430.04 Autres loyers encaissés		9'396.00		14'000.00		27'600.00
9630.4430.05 Loyers encaissés Office du tourisme		27'600.00		27'600.00		29'016.80
9630.4893.01 Prélèvements sur les fonds et financements spéciaux		22'824.25		55'000.00		346'816.80
9630 Biens-fonds du patrimoine financier	142'437.05	692'375.45	164'200.00	299'600.00	132'191.55	346'816.80
963 Biens-fonds du patrimoine financier	142'437.05	692'375.45	164'200.00	299'600.00	132'191.55	346'816.80
96 Administration de la fortune et de la dette	355'147.21	1'014'902.40	466'200.00	530'800.00	366'169.68	571'639.80
Produits nets	659'755.19		64'600.00		205'470.12	251

MCH2: Récapitulation détaillée du compte de résultat

	Comptes 2019		Budget 2019		Comptes 2018	
	Charges	Produits	Charges	Produits	Charges	Produits
3 Finances et impôts (...)						
97 Redistributions						
971 Redistributions liées à la taxe sur le CO2						
9710 Redistributions liées à la taxe sur le CO2						
9710.4260.01 Redistribution du produit de la taxe sur le CO2		8'419.55		3'800.00		8'660.80
9710 Redistributions liées à la taxe sur le CO2		8'419.55		3'800.00		8'660.80
971 Redistributions liées à la taxe sur le CO2		8'419.55		3'800.00		8'660.80
97 Redistributions		8'419.55		3'800.00		8'660.80
Produits nets	8'419.55		3'800.00		8'660.80	
99 Postes non répartis						
990 Postes non répartis						
9900 Postes non répartis, article 84 OCo						
9900.3894.01 Amortissement supplémentaires PA, non attribués					127'640.83	
9900 Postes non répartis, article 84 OCo					127'640.83	
9901 Amortissement du patrimoine administratif existant						
9901.3300.91 Amortissements PA existant, compte général	492'851.57		492'850.00		492'851.57	
9901 Amortissement du patrimoine administratif existant	492'851.57		492'850.00		492'851.57	
990 Postes non répartis	492'851.57		492'850.00		620'492.40	
995 Charges et revenus neutres						
9950 Charges et revenus neutres						
9950.3632.01 Subventions provenant de fonds	389'595.52		389'595.52		126'924.70	126'924.70
9950.4893.01 Prélèvements sur les financements spéciaux		389'595.52	389'595.52		126'924.70	126'924.70
9950 Charges et revenus neutres	389'595.52	389'595.52	389'595.52		126'924.70	126'924.70
995 Charges et revenus neutres						
999 Clôture						
9990 Clôture						
9990.9000.01 Reports de l'excédent de revenus au bilan (bénéfice)	683'298.52			550'030.00	1'316'784.63	
9990.9001.01 Reports de l'excédent de charges (déficit)		683'298.52		550'030.00	1'316'784.63	
9990 Clôture	683'298.52	683'298.52		550'030.00	1'316'784.63	
999 Clôture						
						252

MCH2: Récapitulation détaillée du compte de résultat

	Comptes 2019		Budget 2019		Comptes 2018	
	Charges	Produits	Charges	Produits	Charges	Produits
9 Finances et impôts (...)						
99 Postes non répartis	1'565'745.61	389'695.52	492'850.00	550'030.00	2'064'201.73	126'924.70
Charges nettes	1'176'150.09		57'180.00			1'937'277.03
9 Finances et impôts	9'127'641.92	22'975'901.87	8'586'450.00	23'229'730.00	10'990'543.26	24'370'955.99
Produits nets	13'848'259.95		14'643'280.00		13'380'412.73	

MCH2: Récapitulation détaillée du compte de résultat

Récapitulation

	Comptes 2019			Budget 2019			Comptes 2018		
	Charges	Produits	Charges	Produits	Charges	Produits	Charges	Produits	
0 Administration générale									
Charges nettes	2'971'040.92	707'793.93	3'277'260.00	1'473'980.00	2'930'656.97	1'473'980.00	2'930'656.97	999'276.23	
		2'263'246.99		1'803'280.00		1'803'280.00		1'931'380.74	
1 Ordre et sécurité publiques, défense									
Charges nettes	1'228'113.55	1'134'427.04	1'426'750.00	1'166'400.00	1'195'598.05	260'350.00	1'195'598.05	1'148'022.60	
		93'686.51						47'575.45	
2 Formation									
Charges nettes	5'945'689.39	1'934'878.76	6'215'700.00	1'679'090.00	5'902'288.52	1'679'090.00	5'902'288.52	1'850'096.00	
		4'010'810.63		4'536'610.00		4'536'610.00		4'052'192.52	
3 Culture, sports et loisirs, Eglises									
Charges nettes	1'972'001.25	663'697.25	2'369'640.00	614'800.00	1'983'074.68	1'754'840.00	1'983'074.68	598'982.85	
		1'308'304.00		1'754'840.00				1'384'091.83	
4 Santé									
Charges nettes	165'893.10	39'568.20	171'200.00	68'000.00	165'068.05	68'000.00	165'068.05	92'974.70	
		126'324.90		103'200.00		103'200.00		72'093.35	
5 Sécurité sociale									
Charges nettes	15'671'356.58	11'581'647.19	15'408'200.00	11'304'570.00	15'703'100.01	4'103'630.00	15'703'100.01	11'534'241.76	
		4'089'809.39		4'103'630.00				4'168'858.25	
6 Transports et télécommunications									
Charges nettes	2'426'748.81	461'024.66	2'485'820.00	449'100.00	2'301'730.25	2'036'720.00	2'301'730.25	542'437.90	
		1'965'724.15		2'036'720.00				1'759'292.35	
7 Protection de l'environnement et aménagement du territoire									
Charges nettes	5'148'757.66	4'871'715.10	5'314'674.00	4'997'624.00	5'133'993.08	317'050.00	5'133'993.08	4'874'571.49	
		277'042.56		317'050.00				259'421.59	
8 Économie publique									
Produits nets	10'436'240.19	10'722'929.37	10'115'420.00	10'387'820.00	9'597'671.50	10'387'820.00	9'597'671.50	9'892'164.85	
	286'689.18		272'400.00		294'493.35		294'493.35		
9 Finances et impôts									
Produits nets	9'127'641.92	22'975'901.87	8'586'450.00	23'229'730.00	10'990'543.26	23'229'730.00	10'990'543.26	24'370'955.99	
	13'848'259.95		14'643'280.00		13'380'412.73		13'380'412.73		
Total	55'093'483.37	55'093'483.37	55'371'114.00	55'371'114.00	55'903'724.37	55'371'114.00	55'903'724.37	55'903'724.37	
Excédent des charges									
Excédent des produits									
	55'093'483.37	55'093'483.37	55'371'114.00	55'371'114.00	55'903'724.37	55'371'114.00	55'903'724.37	55'903'724.37	

MCH2: Récapitulation détaillée du compte d'investissements

	Comptes 2019		Budget 2019		Comptes 2018	
	Dépenses	Recettes	Dépenses	Recettes	Dépenses	Recettes
0 Administration générale						
02 Services généraux						
022 Services généraux						
0220 Services généraux						
0220.5200.04 Nouvelle stratégie informatique communale	17'221.17		115'000.00		9'922.80	
0222 Services généraux	17'221.17		115'000.00		9'922.80	
0222 Services généraux	17'221.17		115'000.00		9'922.80	
029 Immeubles administratifs						
0290 Immeubles administratifs						
0290.5040.03 Nouveau bâtiment de stockage pour ST & TP			1'800'000.00			
0290 Immeubles administratifs			1'800'000.00			
029 Immeubles administratifs			1'800'000.00			
02 Services généraux	17'221.17		1'915'000.00		9'922.80	
Dépenses nettes		17'221.17		1'915'000.00		9'922.80
0 Administration générale	17'221.17		1'915'000.00		9'922.80	
Dépenses nettes		17'221.17		1'915'000.00		9'922.80

MCH2: Récapitulation détaillée du compte d'investissements

	Comptes 2019		Budget 2019		Comptes 2018	
	Dépenses	Recettes	Dépenses	Recettes	Dépenses	Recettes
2 Formation						
21 Scolarité obligatoire						
217 Bâtiments scolaires						
2170 Bâtiments scolaires						
2170.5040.03 Réfection/réhabilitation cantonnements militaires			119621.00			
2170.5040.04 Assainissement therm. et rénovation halles de gymnastique			743'231.00			
2170.5040.05 Réfection école primaire Agassiz 14				300'000.00		
2170.6310.02 Subvention réfection/réhabilitation cantonnements militaires		142'080.00				117'010.00
2170.6310.03 Suventions diverses assain. thermique / rénovation halles						
2170 Bâtiments scolaires	267'991.10	142'080.00	300'000.00		862'852.00	117'010.00
217 Bâtiments scolaires	267'991.10	142'080.00	300'000.00		862'852.00	117'010.00
21 Scolarité obligatoire	267'991.10	142'080.00	300'000.00		862'852.00	117'010.00
Dépenses nettes	125'911.10			300'000.00		745'842.00
2 Formation	267'991.10	142'080.00	300'000.00		862'852.00	117'010.00
Dépenses nettes	125'911.10			300'000.00		745'842.00

MCH2: Récapitulation détaillée du compte d'investissements

	Comptes 2019		Budget 2019		Comptes 2018	
	Dépenses	Recettes	Dépenses	Recettes	Dépenses	Recettes
3 Culture, sports et loisirs, Eglises						
31 Héritage culturel						
311 Musées et arts plastiques						
3110 Musées et arts plastiques						
3110 Musées et arts plastiques						
311 Musées et arts plastiques						
31 Héritage culturel						
32 Culture, autres						
322 Concerts et théâtre						
3221 Salle de spectacles						
3221.5040.01 Aménagement ascenseur salle de spectacles	129'469.10		250'000.00			
3221 Salle de spectacles	129'469.10		250'000.00			
322 Concerts et théâtre	129'469.10		250'000.00			
329 Culture						
3290 Culture, autres						
3290.5040.01 Travaux divers bâtiment Relais culturel Erguël	388'340.17	388'340.17	450'000.00	450'000.00	26'924.70	26'924.70
3290.6320.01 Prélèv. FS travaux divers bâtiment Relais culturel Erguël						
3290 Culture, autres	388'340.17	388'340.17	450'000.00	450'000.00	26'924.70	26'924.70
329 Culture	388'340.17	388'340.17	450'000.00	450'000.00	26'924.70	26'924.70
32 Culture, autres	517'809.27	388'340.17	700'000.00	450'000.00	26'924.70	26'924.70
Dépenses nettes		129'469.10		250'000.00		
34 Sports et loisirs						
341 Sports						
3410 Sports						
3410.5660.01 Subv. invest. pour assainissement terrain athlétisme			75'000.00			
3410.6320.02 Prélèv. fonds subv. assainissement terrain athlétisme				75'000.00		
3410 Sports			75'000.00	75'000.00		
341 Sports			75'000.00	75'000.00		
342 Loisirs						
3420 Loisirs						

MCH2: Récapitulation détaillée du compte d'investissements

	Comptes 2019		Budget 2019		Comptes 2018	
	Dépenses	Recettes	Dépenses	Recettes	Dépenses	Recettes
3 Culture, sports et loisirs, Eglises (...)						
3420.5000.05 Réseau des fontaines secteur Saint-Martin			50'000.00			42'000.00
3420.6310.02 Subvention entretien jardins publics						42'000.00
3420 Loisirs			50'000.00			42'000.00
342 Loisirs			50'000.00			42'000.00
34 Sports et loisirs			125'000.00	75'000.00		42'000.00
Dépenses nettes				50'000.00	42'000.00	
3 Culture, sports et loisirs, Eglises			825'000.00	525'000.00	26'924.70	68'924.70
Dépenses nettes	517'809.27	388'340.17		300'000.00	42'000.00	
		129'469.10				

MCH2: Récapitulation détaillée du compte d'investissements

	Comptes 2019		Budget 2019		Comptes 2018	
	Dépenses	Recettes	Dépenses	Recettes	Dépenses	Recettes
5 Sécurité sociale						
57 Aide sociale et asile						
579 Aide sociale						
5790 Aide sociale						
5790.5200.01 Acquisition d'un logiciel pour la gestion OS	94'216.10		100'000.00			
5790 Aide sociale	94'216.10		100'000.00			
579 Aide sociale	94'216.10		100'000.00			
57 Aide sociale et asile	94'216.10		100'000.00			
Dépenses nettes	94'216.10			100'000.00		
5 Sécurité sociale	94'216.10		100'000.00			
Dépenses nettes	94'216.10			100'000.00		

MCH2: Récapitulation détaillée du compte d'investissements

	Comptes 2019		Budget 2019		Comptes 2018	
	Dépenses	Recettes	Dépenses	Recettes	Dépenses	Recettes
6 Transports et télécommunications						
61 Circulation routière						
615 Routes communales						
6150 Routes communales						
6150.5000.01 Assainissement du Droit de Saint-Imier					3'710.00	
6150.5010.01 Trottoirs route de Mont-Soleil	2'100.00				4'669.85	
6150.5010.07 Réfection place de parc de la patinoire	41'036.15		700'000.00			
6150.5010.15 Réaménagement de la Place du Marché	50'233.45				181'034.80	
6150.5010.16 Diverses réfections de routes, murs, escaliers	8'761.40				31'319.15	
6150.5010.18 Liaison Fontenayes - route cantonale	116'720.20				27'522.45	
6150.5010.21 Entretien des routes - planification tournante 2019			250'000.00			
6150.5010.24 Rénovation Route des Planches (accès Longines)	22'729.15				2'194.60	
6150.5040.01 Construction halte CFF z.i. La Clef						54'000.00
6150.6310.01 Subvention acquise pour assainissement du Droit de St-Imier						54'000.00
6150 Routes communales	241'580.35		950'000.00		250'450.85	
615 Routes communales	241'580.35		950'000.00		250'450.85	
61 Circulation routière	241'580.35		950'000.00		250'450.85	
Dépenses nettes		241'580.35		950'000.00		196'450.85
62 Transports publics						
629 Transports publics						
6290 Transports publics						
6290.6310.01 Subvention cantonale construction ascenseurs gare CFF		200'000.00				85'000.00
6290.6340.01 Subvention CFF à constructions ascenseurs gare		200'000.00				85'000.00
6290 Transports publics		200'000.00				85'000.00
629 Transports publics		200'000.00				85'000.00
62 Transports publics		200'000.00				85'000.00
Recettes nettes	200'000.00				85'000.00	
						260

MCH2: Récapitulation détaillée du compte d'investissements

	Comptes 2019		Budget 2019		Comptes 2018	
	Dépenses	Recettes	Dépenses	Recettes	Dépenses	Recettes
6 Transports et télécommunications	241'580.35	200'000.00	950'000.00		250'450.85	139'000.00
Dépenses nettes	41'580.35		950'000.00	950'000.00		111'450.85

MCH2: Récapitulation détaillée du compte d'investissements

Comptes 2018

Budget 2019

Comptes 2019

Dépenses

Dépenses

Dépenses

Recettes

Recettes

Recettes

Recettes

Recettes

Recettes

7 Protection de l'environnement et aménagement du territoire

71 Alimentation en eau

710 Alimentation en eau

7101 Alimentation en eau (entreprise communale)

7101.5031.11 Nlle adduction d'eau : adaptation transports et réservoirs

1'206'104.15

7101.5031.13 Réfection conduite rue de la Fourchaux

1'200'000.00

9'642.70

100'000.00

7101.5031.14 Réfection conduite rue de Tivoli

200'000.00

7101.5031.15 Participation infrastructures quartier villas La Clef

57'418.35

7101.5031.17 Viabilisation plan de quartier (PQ) du Réservoir

31'177.52

118'075.55

7101.5031.18 Réfection conduite rue Agassiz

69'834.75

7101.5031.20 Réaménagement de la Place du Marché

66'343.60

7101.5031.21 Conduite intercommunale St-Imier - Sonvilier - Renan

450'000.00

7101.5031.22 Conduite intercommunale St-Imier - Cormoret - C'ry

33'096.00

27'518.66

7101.5040.01 Rénovation station de traitement Raissette

74'903.25

7101.5040.03 Nouveau dépôt ST

195'767.15

7101.6310.02 Subvention cantonale projet nouvelle adduction eau

300'000.00

7101.6310.04 Subv. cant. conduite intercomm. St-Imier - Sonvilier - Renan

155'000.00

7101.6311.02 Subvention cantonale projet nouvelle adduction eau

185'701.00

7101 Alimentation en eau (entreprise communale)

1'286'788.06

1'286'788.06

1'286'788.06

1'286'788.06

1'286'788.06

710 Alimentation en eau

1'592'679.65

1'950'000.00

1'286'788.06

1'286'788.06

1'286'788.06

1'286'788.06

1'286'788.06

71 Alimentation en eau

1'592'679.65

1'950'000.00

1'286'788.06

1'286'788.06

1'286'788.06

1'286'788.06

1'286'788.06

Dépenses nettes

185'701.00

1'950'000.00

1'286'788.06

1'286'788.06

1'286'788.06

1'286'788.06

1'286'788.06

72 Traitement des eaux usées

1'406'978.65

1'495'000.00

1'286'788.06

1'286'788.06

1'286'788.06

1'286'788.06

1'286'788.06

720 Traitement des eaux usées

24'001.85

1'495'000.00

1'286'788.06

1'286'788.06

1'286'788.06

1'286'788.06

1'286'788.06

7201 Traitement des eaux usées (entreprise communale)

24'001.85

1'495'000.00

1'286'788.06

1'286'788.06

1'286'788.06

1'286'788.06

1'286'788.06

7201.5032.11 Etude écoulement EU/EC, adaptation PGEE

22'908.35

1'461.35

1'461.35

1'461.35

1'461.35

7201.5032.13 Participation infrastructures quartier villas La Clef

149'117.35

205'876.95

1'461.35

1'461.35

1'461.35

1'461.35

7201.5032.14 PGEE rue des Noyes (extension fromagerie)

205'876.95

205'876.95

1'461.35

1'461.35

1'461.35

1'461.35

7201.5032.15 Viabilisation plan de quartier (PQ) du Réservoir

19'979.15

19'979.15

19'979.15

19'979.15

19'979.15

19'979.15

MCH2: Récapitulation détaillée du compte d'investissements

	Comptes 2019		Budget 2019		Comptes 2018	
	Dépenses	Recettes	Dépenses	Recettes	Dépenses	Recettes
7 Protection de l'environnement et aménagement du territoire						
7201.5032.16 Réfection conduite rue Agassiz	16'399.80				116'264.60	
7201.5032.17 Réfection conduite Ancienne Route de Villeret	300'000.00				8'154.10	
7201.5032.18 Réfection rue du Vallon			300'000.00			
7201.5040.01 Nouveau dépôt ST	157'220.00					
7201 Traitement des eaux usées (entreprise communale)	510'291.90		300'000.00		523'394.00	
720 Traitement des eaux usées	510'291.90		300'000.00		523'394.00	
72 Traitement des eaux usées	510'291.90		300'000.00		523'394.00	
Dépenses nettes		510'291.90		300'000.00		523'394.00
73 Gestion des déchets						
730 Gestion des déchets						
7301 Gestion des déchets (entreprise communale)						
7301.5060.02 Achat d'un nouveau camion à ordures	4'906.65				293'140.45	
7301.5063.02 Achat d'un nouveau camion à ordures					293'140.45	
7301 Gestion des déchets (entreprise communale)	4'906.65				293'140.45	
730 Gestion des déchets	4'906.65				293'140.45	
73 Gestion des déchets	4'906.65				293'140.45	
Dépenses nettes		4'906.65				293'140.45
7 Protection de l'environnement et aménagement du territoire	1'801'986.61		2'250'000.00	455'000.00	2'409'214.10	185'701.00
Dépenses nettes		1'801'986.61		1'795'000.00		2'223'513.10

MCH2: Récapitulation détaillée du compte d'investissements

	Comptes 2019		Budget 2019		Comptes 2018	
	Dépenses	Recettes	Dépenses	Recettes	Dépenses	Recettes
8 Economie publique						
84 Tourisme						
840 Tourisme						
8400 Tourisme						
8400.5650.02 Subvention d'invest. Buffet de la Gare à Mt-Soleil					100'000.00	100'000.00
8400.6320.01 Prélèv. fonds subv. inv. Buffet gare Mt-Soleil					100'000.00	100'000.00
8400 Tourisme					100'000.00	100'000.00
8400 Tourisme					100'000.00	100'000.00
8400 Tourisme					100'000.00	100'000.00
84 Tourisme					100'000.00	100'000.00
87 Combustibles et énergie						
871 Electricité						
8711 Réseau électrique (entreprise communale)						
8711.5034.01 Mise en place nouvelle station transform. Savagnières	7'798.00					
8711.5034.03 Renouvellement installations BT	23'200.20					
8711.5034.07 Viabilisation parcelle 1092 (nord rue Société)	19'478.80					
8711.5034.08 Renouvellement installations BT	6'439.25					
8711.5034.22 Alimentation Migros MT	21'961.40		371'000.00		17'873.70	
8711.5034.24 Renforcement rue de la Clef (secteurs Lauriers - zone ind.)	11'630.69		202'000.00		17'785.85	
8711.5034.27 Rénovation rue du Soleil BT	50'734.25					
8711.5034.29 Alimentation Longines + rénovation ligne Sud MT Longines	26'506.25				5'600.35	
8711.5034.30 Participation électricité quartier villas La Clef					69'920.20	
8711.5034.31 Participation éclairage public quartier villas La Clef					464.25	
8711.5034.33 Viabilisation plan de quartier (PQ) du Réservoir	25'972.00				35'714.70	
8711.5034.36 Rénovation rue Agassiz	8'108.00				91'361.20	
8711.5034.37 Réaménagement de la Place du Marché					77'604.85	
8711.5034.39 Liaison MT Sous les Crêts - station centre ville			100'000.00			
8711.5040.04 Station Champ-Meusel			200'000.00			
8711.5040.05 Nouveau dépôt ST	234'000.00					

MCH2: Récapitulation détaillée du compte d'investissements

	Comptes 2019		Budget 2019		Comptes 2018	
	Dépenses	Recettes	Dépenses	Recettes	Dépenses	Recettes
3 Economie publique (...)						
8711.5060.04 Mise en place Smart meters			50'000.00			
8711 Réseau électrique (entreprise communale)	435'828.84		923'000.00		316'325.10	
871 Electricité	435'828.84		923'000.00		316'325.10	
872 Pétrole et gaz						
8721 Approvisionnement en gaz (entreprise communale)					2'100.00	
8721.5030.04 Adaptation gazoduc Chx-Fds / St-Imier					23'681.35	
8721.5030.06 Dépollution d'un secteur ancienne usigne à gaz (parc. 1653)	460.00				191'421.80	
8721.5030.07 Déplacement conduite gaz agrandiss. Spielhofer	9'934.90				61'586.45	
8721.5030.08 Viabilisation du plan de quartier (PQ) du Réservoir	12'807.75					
8721.5030.09 Renouvellement rue du Vallon			100'000.00			
8721.5040.01 Nouveau dépôt ST	195'000.00					
8721.5290.01 Etude libéralisation marché du gaz	3'360.00					
8721 Approvisionnement en gaz (entreprise communale)	221'562.65		100'000.00		278'789.60	
872 Pétrole et gaz	221'562.65		100'000.00		278'789.60	
873 Energie non électrique						
8731 Entreprises de chauffage à distance (entreprise communale)						
8731.5030.01 CAD géothermie secteur santé - Réseau	42'273.25		300'000.00			
8731 Entreprises de chauffage à distance (entreprise communale)	42'273.25		300'000.00			
873 Energie non électrique	42'273.25		300'000.00			
87 Combustibles et énergie	699'664.74		1'323'000.00		595'114.70	
Dépenses nettes	699'664.74		1'323'000.00		595'114.70	
8 Economie publique	699'664.74		1'323'000.00		695'114.70	100'000.00
Dépenses nettes	699'664.74		1'323'000.00		595'114.70	595'114.70

MCH2: Récapitulation détaillée du compte d'investissements

	Comptes 2019		Budget 2019		Comptes 2018	
	Dépenses	Recettes	Dépenses	Recettes	Dépenses	Recettes
9 Finances et impôts						
96 Administration de la fortune et de la dette						
963 Biens-fonds du patrimoine financier						
9630 Biens-fonds du patrimoine financier						
9630 Biens-fonds du patrimoine financier						
963 Biens-fonds du patrimoine financier						
96 Administration de la fortune et de la dette						
99 Postes non répartis						
995 Charges et revenus neutres						
9950 Charges et revenus neutres						
9950.5900.01 Report de recettes au bilan PA	730'420.17	3'640'469.34			610'635.70	4'254'479.15
9950.6900.01 Report de dépenses au bilan PA			730'420.17	3'640'469.34	610'635.70	4'254'479.15
9950 Charges et revenus neutres	730'420.17	3'640'469.34	730'420.17	3'640'469.34	610'635.70	4'254'479.15
995 Charges et revenus neutres			730'420.17	3'640'469.34	610'635.70	4'254'479.15
99 Postes non répartis			2'910'049.17		3'643'843.45	
Recettes nettes						
9 Finances et impôts	730'420.17	3'640'469.34	730'420.17	3'640'469.34	610'635.70	4'254'479.15
Recettes nettes	2'910'049.17		2'910'049.17		3'643'843.45	

MCH2: Récapitulation détaillée du compte d'investissements

Comptes 2018

Budget 2019

Récapitulation

	Comptes 2019		Budget 2019		Comptes 2018	
	Dépenses	Recettes	Dépenses	Recettes	Dépenses	Recettes
0 Administration générale	17'221.17	17'221.17	1'915'000.00	1'915'000.00	9'922.80	9'922.80
Dépenses nettes						
2 Formation	267'991.10	142'080.00	300'000.00	300'000.00	862'852.00	117'010.00
Dépenses nettes		125'911.10		300'000.00		745'842.00
3 Culture, sports et loisirs, Eglises	517'809.27	388'340.17	825'000.00	525'000.00	26'924.70	68'924.70
Dépenses nettes		129'469.10		300'000.00	42'000.00	
5 Sécurité sociale	94'216.10	94'216.10	100'000.00	100'000.00		
Dépenses nettes						
6 Transports et télécommunications	241'580.35	200'000.00	950'000.00	950'000.00	250'450.85	139'000.00
Dépenses nettes		41'580.35				111'450.85
7 Protection de l'environnement et aménagement du territoire	1'801'986.61	1'801'986.61	2'250'000.00	455'000.00	2'409'214.10	185'701.00
Dépenses nettes				1'795'000.00		2'223'513.10
8 Économie publique	699'664.74	699'664.74	1'323'000.00	1'323'000.00	695'114.70	100'000.00
Dépenses nettes						595'114.70
9 Finances et impôts	730'420.17	3'640'469.34			610'635.70	4'254'479.15
Recettes nettes	2'910'049.17				3'643'843.45	
Total	4'370'889.51	4'370'889.51	7'663'000.00	980'000.00	4'865'114.85	4'865'114.85
Excédent des dépenses				6'683'000.00		
Excédent des recettes						

MCH2: Aperçu du compte d'investissements selon les groupes de matières

	Comptes 2019		Budget 2019		Comptes 2018	
	Dépenses	Recettes	Dépenses	Recettes	Dépenses	Recettes
5 Dépenses d'investissement						
50 Immobilisations corporelles						
500 Terrains						
5000 Terrains						
3420.5000.05 Réseau des fontaines secteur Saint-Martin			50'000.00		3'710.00	
6150.5000.01 Assainissement du Droit de Saint-Imier			50'000.00		3'710.00	
5000 Terrains			50'000.00		3'710.00	
501 Routes / voies de communication						
5010 Routes / voies de communication						
6150.5010.01 Trottoirs route de Mont-Soleil	2'100.00				4'669.85	
6150.5010.07 Réfection place de parc de la patinoire	41'036.15		700'000.00		181'034.80	
6150.5010.15 Réaménagement de la Place du Marché	50'233.45				31'319.15	
6150.5010.16 Diverses réfections de routes, murs, escaliers	8'761.40				27'522.45	
6150.5010.18 Liaison Fontenayes - route cantonale	116'720.20					
6150.5010.21 Entretien des routes - planification tournante 2019			250'000.00			
6150.5010.24 Rénovation Route des Planches (accès Longines)	22'729.15					
5010 Routes / voies de communication	241'580.35		950'000.00		244'546.25	
501 Routes / votes de communication	241'580.35		950'000.00		244'546.25	
503 Autres ouvrages de génie civil						
5030 Autres ouvrages de génie civil en général						
8721.5030.04 Adaptation gazoduc Chx-Fds / St-Imier					2'100.00	
8721.5030.06 Dépollution d'un secteur ancienne usigne à gaz (parc. 1653)	460.00				23'681.35	
8721.5030.07 Déplacement conduite gaz agrandiss. Spielhofer	9'934.90				191'421.80	
8721.5030.08 Viabilisation du plan de quartier (PQ) du Réservoir	12'807.75				61'586.45	
8721.5030.09 Renouvellement rue du Vallon			100'000.00			
8731.5030.01 CAD géothermie secteur santé - Réseau	42'273.25		300'000.00			
5030 Autres ouvrages de génie civil en général	65'475.90		400'000.00		278'789.60	
5031 Ouvrages de génie civil de l'alimentation en eau						

MCH2: Aperçu du compte d'investissements selon les groupes de matières

	Comptes 2019		Budget 2019		Comptes 2018	
	Dépenses	Recettes	Dépenses	Recettes	Dépenses	Recettes
5 Dépenses d'investissement (...)						
7101.5031.11 Nlle adduction d'eau : adaptation transports et réservoirs	936'958.68		1'200'000.00		1'206'104.15	
7101.5031.13 Réfection conduite rue de la Fourchaux	9'642.70		100'000.00			
7101.5031.14 Réfection conduite rue de Tivoli			200'000.00			
7101.5031.15 Participation infrastructures quartier villas La Clef					57'418.35	
7101.5031.17 Viabilisation plan de quartier (PQ) du Réservoir	31'177.52				118'075.55	
7101.5031.18 Réfection conduite rue Agassiz					69'834.75	
7101.5031.20 Réaménagement de la Place du Marché					66'343.60	
7101.5031.21 Conduite intercommunale St-Imier - Sonvilier - Renan	33'096.00		450'000.00			
7101.5031.22 Conduite intercommunale St-Imier - Cormoret - C'ry	27'518.66					
5031 Ouvrages de génie civil de l'alimentation en eau	1'038'393.56		1'950'000.00		1'517'776.40	
5032 Ouvrages de génie civil du traitement des eaux usées						
7201.5032.11 Etude écoulement EU/EC, adaptation PGEE	22'908.35				24'001.85	
7201.5032.13 Participation infrastructures quartier villas La Clef	1'461.35				149'117.35	
7201.5032.14 PGEE rue des Noyes (extension fromagerie)					205'876.95	
7201.5032.15 Viabilisation plan de quartier (PQ) du Réservoir	12'302.40				19'979.15	
7201.5032.16 Réfection conduite rue Agassiz	16'399.80				116'264.60	
7201.5032.17 Réfection conduite Ancienne Route de Villeret	300'000.00				8'154.10	
7201.5032.18 Réfection rue du Vallon			300'000.00			
5032 Ouvrages de génie civil du traitement des eaux usées	353'071.90		300'000.00		523'394.00	
5033 Ouvrages de génie civil de la gestion des déchets						
5034 Ouvrages de génie civil de l'approvisionnement en électricité						
8711.5034.01 Mise en place nouvelle station transform. Savagnières	7'798.00					
8711.5034.03 Renouvellement installations BT	23'200.20					
8711.5034.07 Viabilisation parcelle 1092 (nord rue Société)	19'478.80					
8711.5034.08 Renouvellement installations BT	6'439.25					
8711.5034.22 Alimentation Migros MT	21'961.40		371'000.00		17'873.70	
						269

MCH2: Aperçu du compte d'investissements selon les groupes de matières

Comptes 2019 Budget 2019 Comptes 2018

Recettes

Dépenses

Recettes

Dépenses

Recettes

Dépenses

Recettes

Dépenses

Recettes

5 Dépenses d'investissement (...)

8711.5034.24 Renforcement rue de la Clef (secteurs Lauriers - zone ind.)	11'630.69	202'000.00	17'785.85
8711.5034.27 Rénovation rue du Soleil BT	50'734.25		
8711.5034.29 Alimentation Longines + rénovation ligne Sud MT Longines	26'506.25		5'600.35
8711.5034.30 Participation électricité quartier villas La Clef			69'920.20
8711.5034.31 Participation éclairage public quartier villas La Clef			464.25
8711.5034.33 Viabilisation plan de quartier (PQ) du Réservoir	25'972.00		35'714.70
8711.5034.36 Rénovation rue Agassiz	8'108.00		91'361.20
8711.5034.37 Réaménagement de la Place du Marché		100'000.00	77'604.85
8711.5034.39 Liaison MT Sous les Crêts - station centre ville			
5034 Ouvrages de génie civil de l'approvisionnement en électricité	201'828.84	673'000.00	316'325.10
5035 Ouvrages de génie civil xy			
5036 Autres ouvrages de génie civil en général			
5036 Autres ouvrages de génie civil en général			
503 Autres ouvrages de génie civil	1'658'770.20	3'323'000.00	2'636'285.10
504 Terrains bâtis			
5040 Terrains bâtis			
0290.5040.03 Nouveau bâtiment de stockage pour ST & TP		1'800'000.00	
2170.5040.03 Réfection/réhabilitation cantonnements militaires			119'621.00
2170.5040.04 Assainissement therm. et rénovation halles de gymnastique	267'991.10		
2170.5040.05 Réfection école primaire Agassiz 14		300'000.00	743'231.00
3221.5040.01 Aménagement ascenseur salle de spectacles	129'469.10	250'000.00	
3290.5040.01 Travaux divers bâtiment Relais culturel Erguél	388'340.17	450'000.00	26'924.70
6150.5040.01 Construction halte CFF z.i. La Clef			2'194.60
7101.5040.01 Rénovation station de traitement Raisselle	52'627.35		
7101.5040.03 Nouveau dépôt ST	195'767.15		
7201.5040.01 Nouveau dépôt ST	157'220.00		
			74'903.25

270

MCH2: Aperçu du compte d'investissements selon les groupes de matières

	Comptes 2019		Budget 2019		Comptes 2018	
	Dépenses	Recettes	Dépenses	Recettes	Dépenses	Recettes
5 Dépenses d'investissement (...)						
8711.5040.04 Station Champ-Meuse			200'000.00			
8711.5040.05 Nouveau dépôt ST	234'000.00					
8721.5040.01 Nouveau dépôt ST	195'000.00					
5040 Terrains bâtis	1'620'414.87		3'000'000.00		966'874.55	
504 Terrains bâtis	1'620'414.87		3'000'000.00		966'874.55	
506 Biens mobiliers						
5060 Biens mobiliers						
7301.5060.02 Achat d'un nouveau camion à ordures	4'906.65					
8711.5060.04 Mise en place Smart meters	4'906.65		50'000.00			
5060 Biens mobiliers	4'906.65		50'000.00			
5061 Biens mobiliers						
5061 Biens mobiliers						
5063 Biens mobiliers						
7301.5063.02 Achat d'un nouveau camion à ordures					293'140.45	
5063 Biens mobiliers	4'906.65				293'140.45	
506 Biens mobiliers	4'906.65		50'000.00		293'140.45	
50 Immobilisations corporelles	3'525'672.07		7'373'000.00		4'144'556.35	
52 Immobilisations incorporelles						
520 Logiciels						
5200 Logiciels						
0220.5200.04 Nouvelle stratégie informatique communale	17'221.17		115'000.00		9'922.80	
5790.5200.01 Acquisition d'un logiciel pour la gestion OS	94'216.10		100'000.00			
5200 Logiciels	111'437.27		215'000.00		9'922.80	
520 Logiciels	111'437.27		215'000.00		9'922.80	
529 Autres immobilisations incorporelles						
5290 Autres immobilisations incorporelles						
8721.5290.01 Etude libéralisation marché du gaz	3'360.00					
5290 Autres immobilisations incorporelles	3'360.00					
529 Autres immobilisations incorporelles	3'360.00					

MCH2: Aperçu du compte d'investissements selon les groupes de matières

	Comptes 2019		Budget 2019		Comptes 2018	
	Dépenses	Recettes	Dépenses	Recettes	Dépenses	Recettes
5 Dépenses d'investissement (...)						
52 Immobilisations incorporelles	114'797.27		215'000.00		9'922.80	
55 Participations et capital social						
552 Communes et syndicats de communes						
5520 Participations aux communes et aux syndicats de communes						
5520 Participations aux communes et aux syndicats de communes						
552 Communes et syndicats de communes						
55 Participations et capital social						
56 Subventions d'investissement propres						
561 Cantons et concordats						
5610 Subventions d'investissement aux cantons et aux concordats						
5610 Subventions d'investissement aux cantons et aux concordats						
561 Cantons et concordats						
565 Entreprises privées						
5650 Subventions d'investissement aux entreprises privées					100'000.00	
8400.5650.02 Subvention d'invest. Buffet de la Gare à Mt-Soleil					100'000.00	
5650 Subventions d'investissement aux entreprises privées					100'000.00	
565 Entreprises privées						
566 Organisations privées à but non lucratif						
5660 Subventions d'investissement aux organisations privées à but non lucratif						
3410.5660.01 Subv. invest. pour assainissement terrain athlétisme			75'000.00			
5660 Subventions d'investissement aux organisations privées à but non lucratif			75'000.00			
566 Organisations privées à but non lucratif			75'000.00			
56 Subventions d'investissement propres			75'000.00		100'000.00	
59 Report au bilan						
590 Report de recettes au bilan						
5900 Recettes reportées au bilan					610'635.70	
9950.5900.01 Report de recettes au bilan PA			730'420.17			
5900 Recettes reportées au bilan			730'420.17		610'635.70	
590 Report de recettes au bilan			730'420.17		610'635.70	
						272

MCH2: Aperçu du compte d'investissements selon les groupes de matières

	Comptes 2019		Budget 2019		Comptes 2018	
	Dépenses	Recettes	Dépenses	Recettes	Dépenses	Recettes
5 Dépenses d'investissement (...)						
59 Report au bilan	730'420.17				610'635.70	
5 Dépenses d'investissement	4'370'889.51		7'663'000.00		4'865'114.85	

MCH2: Aperçu du compte d'investissements selon les groupes de matières

	Comptes 2019		Budget 2019		Comptes 2018	
	Dépenses	Recettes	Dépenses	Recettes	Dépenses	Recettes
5 Recettes d'investissement						
63 Subventions d'investissement acquises						
631 Cantons et concordats						
6310 Subventions d'investissement des cantons et des concordats						
2170.6310.02 Subvention réfection/réhabilitation cantonnements militaires		142'080.00				117'010.00
2170.6310.03 Subventions diverses assain. thermique / rénovation halles						42'000.00
3420.6310.02 Subvention entretien jardins publics						54'000.00
6150.6310.01 Subvention acquise pour assainissement du Droit de St-Imier						85'000.00
6290.6310.01 Subvention cantonale construction ascenseurs gare CFF						
7101.6310.02 Subvention cantonale projet nouvelle adduction eau				300'000.00		
7101.6310.04 Subv. cant. conduite intercomm. St-Imier - Sonvilier - Renan				155'000.00		
6310 Subventions d'investissement des cantons et des concordats		142'080.00		455'000.00		298'010.00
6311 Subventions d'investissement cantonale						
7101.6311.02 Subvention cantonale projet nouvelle adduction eau						185'701.00
6311 Subventions d'investissement cantonale						185'701.00
6316 Subventions d'investissement cantonal divers						
6316 Subventions d'investissement cantonal divers						
631 Cantons et concordats						
632 Communes et syndicats de communes						
6320 Subventions d'investissement des communes et des syndicats de communes						
3290.6320.01 Prélèv. FS travaux divers bâtiment Relais culturel Erguel		388'340.17				26'924.70
3410.6320.02 Prélèv. fonds subv. assainissement terrain athlétisme						
8400.6320.01 Prélèv. fonds subv. inv. Buffet gare Mt-Soleil						100'000.00
6320 Subventions d'investissement des communes et des syndicats de communes		388'340.17		525'000.00		126'924.70
6323 Subventions d'investissement des autres communes						
6323 Subventions d'investissement des autres communes						
632 Communes et syndicats de communes						
634 Entreprises publiques						
6340 Subventions d'investissement des entreprises publiques						
632 Communes et syndicats de communes		388'340.17		525'000.00		126'924.70
6340 Subventions d'investissement des entreprises publiques		388'340.17		525'000.00		274

MCH2: Aperçu du compte d'investissements selon les groupes de matières

	Comptes 2019		Budget 2019		Comptes 2018	
	Dépenses	Recettes	Dépenses	Recettes	Dépenses	Recettes
6 Recettes d'investissement (...)						
6290.6340.01 Subvention CFF à constructions ascenseurs gare		200'000.00				
6340 Subventions d'investissement des entreprises publiques		200'000.00				
634 Entreprises publiques		200'000.00				
63 Subventions d'investissement acquises		730'420.17		980'000.00		610'635.70
69 Report au bilan						
690 Report de dépenses au bilan						
6900 Dépenses reportées au bilan		3'640'469.34				4'254'479.15
9950.6900.01 Report de dépenses au bilan PA		3'640'469.34				4'254'479.15
6900 Dépenses reportées au bilan		3'640'469.34				4'254'479.15
690 Report de dépenses au bilan		3'640'469.34				4'254'479.15
69 Report au bilan						
6 Recettes d'investissement		4'370'889.51		980'000.00		4'865'114.85

Comptes 2018

Budget 2019

Comptes 2019

Dépenses

Dépenses

Dépenses

Recettes

Recettes

Récapitulation

5 Dépenses d'investissement	4'370'889.51	4'370'889.51	7'663'000.00	4'865'114.85	4'865'114.85
Dépenses nettes					
6 Recettes d'investissement	4'370'889.51	4'370'889.51	980'000.00	4'865'114.85	4'865'114.85
Recettes nettes					
Total	4'370'889.51	4'370'889.51	7'663'000.00	4'865'114.85	4'865'114.85
Excédent des dépenses			980'000.00		
Excédent des recettes			6'683'000.00		
	4'370'889.51	4'370'889.51	7'663'000.00	4'865'114.85	4'865'114.85