

# **Commune de Saint-Imier**

## **COMPTES 2020**

## **Table des matières**

1 RAPPORT	1
2 DONNEES PRINCIPALES	11
2.1 Vue d'ensemble	11
2.2 Autofinancement / Résultat du financement	12
2.3 Présentation échelonnée du résultat	13
2.3.1 Compte global	13
2.3.2 Compte général	14
2.3.3 Alimentation en eau	15
2.3.4 Traitement des eaux usées	16
2.3.5 Gestion des déchets	17
2.3.6 Réseau électrique	18
2.3.7 Approvisionnement en gaz	19
3 BILAN	20
4 FONCTIONS	22
4.1 Comptes de résultats	22
4.2 Comptes des investissements	27
5 GROUPE DE MATIERES	28
5.1 Comptes de résultats	28
5.2 Comptes des investissements	29
6 TABLEAU DES FLUX DE TRESORERIE	30
7 INDICATEURS FINANCIERS	41

7.1 Compte global	60
7.2 Compte général	60
7.3 FS Alimentation en eau	61
7.4 FS Traitement des eaux usées	61
7.5 FS Gestion des déchets	61
7.6 FS Réseau électrique	62
7.7 FS Approvisionnement en gaz	62
8 PROPOSITION DE L'EXECUTIF	63
9 RAPPORT SUCCINCT	65
10 APPROBATION DES COMPTES ANNUELS	67
11 ANNEXE	68
11.1 Règles	68
11.1.1 Règles applicables à la présentation des comptes	68
11.1.2 Evaluation du patrimoine financier	68
11.1.3 Evaluation du patrimoine administratif	69
11.1.4 Limites d'inscription à l'actif	70
11.1.5 Patrimoine administratif existant	70
11.2 Bases des comptes annuels	70
11.3 Etat des capitaux propres	71
11.4 Tableau des provisions	73
11.5 Tableau des participations	74
11.6 Tableau des garanties	83
11.7 Tableau des immobilisations	85

11.8	Contrôle des crédits	88
11.8.1	Crédits d'engagement en vue d'investissements	88
11.8.2	Crédits supplémentaires	91
11.9	Autres indications importantes	100
	Fonds de développement de la commune	100
	Feuille de calcul de la valeur de remplacement et de l'attribution au financement spécial pour les installations d'alimentation en eau	103
	Feuille de calcul de la valeur de remplacement et de l'attribution au financement spécial pour les installations d'assainissement	104
		105
		105
		114
		127
		130
		141
		200
		262
		277
12	DETAILS CONCERNANT LES COMPTES	
12.1	Bilan	
12.2	Compte de résultats selon les fonctions	
12.3	Compte de résultats selon les groupes de matières (2 positions)	
12.4	Compte de résultats selon les groupes de matières	
12.5	Compte de résultats selon les groupes de matières détaillé	
12.6	Compte de résultats selon les fonctions détaillé	
12.7	Compte des investissements selon les fonctions détaillé	
12.8	Compte des investissements selon les groupes de matières	

# 1 RAPPORT

L'exercice 2020, cinquième exercice en MCH2, boucle avec

- ni bénéfice ni perte dans le compte général (CHF 0.00)
- un déficit du compte global de CHF 309'672.48,

alors que le budget prévoyait

- un déficit du compte général de CHF 763'635.00
- un déficit du compte global de CHF 1'282'305.00

soit une amélioration par rapport au budget de CHF 763'635.00 pour le compte général et de CHF 972'632.52 pour le compte global. Les faits marquants de l'année 2020 peuvent se résumer de la manière suivante :

- L'impôt annuel sur le revenu des personnes physiques a dépassé son objectif en 2020, tout comme en 2019. En effet, il cîôt avec un solde de CHF 8'269'556.05 (CHF 8'086'387.45 en 2019) alors que le budget prévoyait CHF 7'859'100.00, soit CHF 410'000.00 environ de plus que ce qui avait été prévu.
- Si l'on regarde par année fiscale, l'impôt sur le revenu des personnes physiques facturé dans les comptes 2020 peut être décomposé comme suit : CHF 7'848'142.15 pour l'année fiscale 2020, CHF 199'052.20 pour l'année fiscale 2019, CHF 178'396.60 pour l'année fiscale 2018, CHF 47'652.40 pour l'année fiscale 2017, CHF 5'002.30 pour l'année fiscale 2016, CHF - 757.70 pour l'année fiscale 2015, montants desquels il faut encore retrancher CHF 7'931.90 de remises d'impôts et d'impôts forfaitaires pour arriver au montant figurant dans les comptes 2020.
- D'autre part, si l'on regarde la facturation de l'impôt sur le revenu des personnes physiques par année fiscale, toutes années civiles confondues, on peut dresser la statistique suivante :

- Facturation pour l'année fiscale 2020 :	CHF 7'848'142.15	quotité de 1.75
- Facturation pour l'année fiscale 2019 :	CHF 7'901'492.05	quotité de 1.75
- Facturation pour l'année fiscale 2018 :	CHF 8'071'240.65	quotité de 1.75
- Facturation pour l'année fiscale 2017 :	CHF 7'949'254.95	quotité de 1.75
- Facturation pour l'année fiscale 2016 :	CHF 7'995'046.90	quotité de 1.75
- Facturation pour l'année fiscale 2015 :	CHF 7'915'976.30	quotité de 1.75

- Facturation pour l'année fiscale 2014 :	CHF 7'861'311.00	quotité de 1.75
- Facturation pour l'année fiscale 2013 :	CHF 7'523'416.90	quotité de 1.75
- Facturation pour l'année fiscale 2012 :	CHF 7'268'599.60	quotité de 1.75
- Facturation pour l'année fiscale 2011 :	CHF 7'443'016.70	quotité de 1.69
- Facturation pour l'année fiscale 2010 :	CHF 7'068'546.00	quotité de 1.69
- Facturation pour l'année fiscale 2009 :	CHF 7'065'488.45	quotité de 1.69
- Facturation pour l'année fiscale 2008 :	CHF 7'596'311.75	quotité de 1.69
- Facturation pour l'année fiscale 2007 :	CHF 8'110'204.15	quotité de 1.84
- Facturation pour l'année fiscale 2006 :	CHF 7'547'530.30	quotité de 1.84
- Facturation pour l'année fiscale 2005 :	CHF 7'370'005.85	quotité de 1.84
- Facturation pour l'année fiscale 2004 :	CHF 7'378'428.95	quotité de 1.84
- Facturation pour l'année fiscale 2003 :	CHF 7'275'079.70	quotité de 1.84
- Facturation pour l'année fiscale 2002 :	CHF 7'011'804.75	quotité de 1.84
- Facturation pour l'année fiscale 2001 :	CHF 10'799'560.85	quotité de 2.60

**Il faut toutefois garder à l'esprit que les genres d'impôts de l'année comptable faisant l'objet du présent boucllement, hormis les partages, ne sont en fait que des acomptes par rapport aux décomptes finaux de l'année d'avant, soit de l'année 2019 dans le cas présent. Autrement dit, les chiffres comptabilisés ne tiennent absolument pas compte des répercussions financières de la Covid-19 ni, pour les personnes morales, de la RFFA et ne sont donc pas du tout représentatifs de la situation effective.**

- L'impôt sur le bénéfice des personnes morales a subi une hausse importante en 2020 par rapport à 2019 qui lui avait subi une baisse due avant tout à des taxations définitives de 2018 bien en-dessous des acomptes faits à l'époque. Ledit impôt boucle en 2020 avec un montant de CHF 5'981'377.45 pour un budget de CHF 5'830'000.00, alors que les chiffres effectifs étaient de CHF 4'975'546.65 pour 2019 et de CHF 6'208'413.25 pour 2018.
- D'autre part, si l'on regarde la facturation de l'impôt sur le bénéfice des personnes morales par année fiscale, toutes années civiles confondues, on peut dresser la statistique suivante :

- Facturation pour l'année fiscale 2020 :	CHF 5'724'856.50	quotité de 1.75
- Facturation pour l'année fiscale 2019 :	CHF 5'715'370.50	quotité de 1.75
- Facturation pour l'année fiscale 2018 :	CHF 5'513'236.70	quotité de 1.75
- Facturation pour l'année fiscale 2017 :	CHF 6'333'582.95	quotité de 1.75
- Facturation pour l'année fiscale 2016 :	CHF 5'837'478.35	quotité de 1.75
- Facturation pour l'année fiscale 2015 :	CHF 6'657'945.05	quotité de 1.75

- Facturation pour l'année fiscale 2014 :	CHF 6'559'491.15	quotité de 1.75
- Facturation pour l'année fiscale 2013 :	CHF 6'542'451.20	quotité de 1.75
- Facturation pour l'année fiscale 2012 :	CHF 5'164'407.30	quotité de 1.75
- Facturation pour l'année fiscale 2011 :	CHF 4'571'363.10	quotité de 1.69

- Le financement spécial (FS) relatif à l'impôt sur les personnes morales (compte 29300.06), créé en 2015, s'est vu attribuer un montant de CHF 6'490'100.00 (soit l'impôt sur le bénéfice et le capital des personnes morales, sans les partages + une attribution supplémentaire de CHF 500'000.00 sur préavis de la commission des finances et qui devra encore être ratifiée par le Conseil de Ville lors de la passation des comptes 2020 en juin prochain). Ledit FS présente donc à fin 2020 une somme de CHF 4,5 millions, montant qui sera donc à disposition pour tenter d'atténuer, à moyen terme, les pertes fiscales qui seront engendrées d'une part par la Covid-19 et d'autre part suite aux introductions des réformes fiscales fédérale (RFFA) et cantonale concernant l'imposition du bénéfice des entreprises.
- Les impôts supplémentaires et amendes (dénonciations spontanées de contribuables ou découvertes par l'autorité de taxation) ont été de CHF 122'881.30 en 2020 (contre CHF 187'532.55 en 2019), sans compter les intérêts moratoires y relatifs.
- Quant aux partages d'impôts, des différences, parfois importantes, entre d'une part le budget et les comptes et d'autre part entre les comptes 2020 et ceux de 2019 sont à signaler : au niveau de l'impôt sur le revenu des personnes physiques encaissé, le chiffre réalisé en 2020 (CHF 189'865.65) est inférieur au budget (CHF 200'000.00) et inférieur à celui réalisé en 2019 (CHF 201'018.05). Au niveau de ces mêmes impôts à restituer à d'autres communes, le budget prévoyait un montant de CHF 110'000.00 alors que le chiffre effectif est de CHF 58'440.35 (contre CHF 72'401.05 en 2019). Quant aux partages des impôts de personnes morales, le résultat effectif est le suivant : au niveau des partages reçus, le chiffre effectif est de CHF 100'817.75 (CHF 261'308.60 de réalisés en 2019 et budget 2020 de CHF 150'000.00) alors qu'au niveau des partages payés un montant de CHF 252'029.80 a été réalisé en 2020 alors que le budget prévoyait CHF 200'000.00 et que les comptes 2019 affichaient un montant de CHF 187'756.10.
- L'impôt à la source a largement dépassé l'objectif en 2020 (CHF 753'131.70 de réalisés contre CHF 520'000.00 de budgétés) et est bien supérieur au chiffre de 2019 (CHF 542'271.80). L'impôt des frontaliers a quelque peu augmenté par rapport à 2019 en se situant à CHF 249'081.50 (CHF 241'369.25 dans les comptes 2013, CHF 234'204.95 dans les comptes 2014, CHF 194'894.36 dans les comptes 2015, CHF 199'263.75 dans les comptes 2016, CHF 185'340.80 dans les comptes 2017, CHF 207'263.39 dans les comptes 2018 et CHF 224'854.15 en 2019).
- L'impôt sur les successions et donations (CHF 20'809.90) est supérieur à l'objectif espéré (+ CHF 10'809.90 par rapport à un budget de CHF 10'000.00) et supérieur à celui de l'année dernière (CHF 13'322.95).
- Au niveau impôts, à noter encore les résultats des impôts apériodiques obligatoires : les impôts sur gains immobiliers se sont montés à CHF 189'782.50 (pour un budget de CHF 200'000.00 et un chiffre de CHF 247'655.95 en 2019) alors que les taxations spéciales ont atteint CHF 165'498.20 (pour un budget de CHF 140'000.00 et un chiffre 2019 de CHF 230'113.45).

- Enfin la taxe immobilière, qui a passé de 1 % en 2012 à 1,2 % en 2013, a atteint le montant de CHF 888'935.45 (pour un budget de CHF 859'000.00) alors qu'elle était de CHF 892'161.65 en 2019.
- La hausse des rentrées d'impôts périodiques constatée en 2020 par rapport à 2019 aura naturellement des répercussions sur la péréquation financière directe, c'est-à-dire la détermination de la force de la commune eu égard à ses impôts. Cette répercussion se fera sentir en 2021, 2022 et 2023 puisque le montant dû ou versé au/par le fonds de la péréquation financière se détermine sur les résultats fiscaux des trois dernières années précédant l'année courante. Une simulation a été faite sur les conséquences prévisibles à venir et la provision y relative (CHF 1'255'900.00 à fin 2017, CHF 980'400.00 à fin 2018, CHF 813'800.00 à fin 2019) a été augmentée à fin 2020 de CHF 404'000.00 pour se situer à CHF 1'217'800.00.
- Les tâches obligatoires faisant l'objet d'un financement spécial, 7101 "Eau propre", 7201 "Eaux usées" et 7301 "Enlèvement des déchets" bouclent de la manière suivante en 2020 : l'eau propre par un déficit de CHF 308'719.15, les eaux usées par un bénéfice de CHF 21'246.20 et les déchets par un bénéfice de CHF 71'525.00.
- Quant à la tâche faisant l'objet d'un financement spécial 8721 « Gaz », elle se solde par un bénéfice de CHF 242'429.58 alors que le budget prévoyait ni bénéfice ni perte.
- Le service de l'électricité a réalisé une perte de CHF 336'154.11 alors que le budget prévoyait ni bénéfice ni perte, et cela avec un prélèvement de CHF 756'645.06 sur le financement spécial ad hoc alors que le budget prévoyait un prélèvement de CHF 509'000.00. Les deux financements spéciaux relatifs au service de l'électricité, créés à fin 2009, se sont vu prélever un montant net total de CHF 497'074.69 en 2020 (contre des prélèvements de CHF 225'044.02 en 2015, CHF 17'370.05 en 2014 et CHF 115'457.78 en 2013 et des attributions de CHF 51'581.36 en 2019, CHF 331'268.61 en 2018, CHF 413'840.39 en 2017, CHF 654'661.98 en 2016, CHF 301'607.16 en 2012, CHF 335'686.84 en 2011 et CHF 327'666.14 en 2010).
- Les attributions au fonds FS MV "maintien de la valeur" ont été faites à 80 % pour l'eau propre et à 60 % pour les eaux usées et le SESE.
- Les dettes avec intérêts ont augmenté de CHF 4'540'000.00 pour se situer à CHF 18'755'000.00 à fin 2020 (CHF 14'215'000.00 à fin 2019). A noter tout de même que dans ce montant figure un emprunt sur 4 ans, du 30.10.2020 au 30.10.2024, de CHF 2'900'000.00, exempt d'intérêts. Les intérêts payés sur les dettes à moyen et long termes sont inférieurs de CHF 158'876.44 à ce qui avait été prévu (CHF 143'923.56 de réalisés contre CHF 302'800.00 budgétés, CHF 167'576.06 en 2019).
- Sur recommandation du canton, une provision (transférée dans les passifs transitoires selon demande de l'organe de révision) a été créée à fin 2006 pour les heures supplémentaires et le CET (compte épargne-temps) à la fin de l'année. La provision en question, qui se montait à la somme de CHF 386'922.05 à fin 2019, a été ajustée à fin 2020 où elle affiche un solde final se montant à la somme de CHF 474'830.80. Elle est faite pour dédommager, si cela était nécessaire, 10'924 heures (9'110 heures à fin 2019).



- Aucune perte n'a été enregistrée durant l'année 2020 sur les prêts économiques. Au 31.12.2020, la situation des prêts économiques depuis leur entrée en vigueur se présente de la manière suivante : 66 prêts économiques versés pour un montant total de CHF 5'375'122.10, soit une moyenne de CHF 81'400.00 environ par prêt économique, 9 prêts perdus (parmi les 66 versés) pour un montant total de CHF 466'013.70.
- La Municipalité a octroyé, en 2020, 19 prêts d'urgence Covid-19 pour un montant total de CHF 92'000.00. Au 31.12.2020, un remboursement de CHF 1'000.00 sur lesdits prêts a eu lieu, si bien que le solde ouvert à fin 2020 est de CHF 91'000.00.
- Les coûts annuels effectifs des POIAS (programmes d'occupation et d'insertion proposés dans le cadre de l'aide sociale) se sont montés à la somme totale de CHF 160'102.50 en 2020 (CHF 171'679.60 en 2019) alors que les subventions obtenues ont été de CHF 159'216.05 (CHF 174'687.20 en 2019). Un montant de CHF 298.85 a tout de même pu être attribué au fonds de développement de la commune de Saint-Imier car une indemnité d'assurance accident de CHF 1'185.30 nous a été versée.
- La péréquation financière directe a coûté à la commune, en 2020, la somme de CHF 349'193.00 (CHF 592'820.00 en 2019) alors que le budget prévoyait une dépense de CHF 167'600.00. Quant à la nouvelle répartition des tâches suite à l'entrée en vigueur de la LPFC 2012, elle s'est montée à la somme de CHF 959'805.00 (pour un budget de CHF 962'400.00 et CHF 974'534.00 en 2019).
- Les provisions au bilan à fin 2020 ont augmenté de CHF 441'900.00 (péréquation financière (augmentation de CHF 404'000.00 pour la porter à CHF 1'217'800.00), provision pour créances fiscales (statu quo à CHF 934'600.00), provision pour pertes sur créances ST (statu quo à CHF 516'400.00), provision pour créances à long terme (nouvelle provision demandée par l'organe de révision et alimentée de CHF 37'900.00) et provision pour créances fiscales et intérêts sujets à correction (plus de provision depuis fin 2017)) alors que les financements spéciaux, y compris les préfinancements, ont augmenté de CHF 558'951.58.
- La part communale aux charges des œuvres sociales 2020 a été estimée à CHF 2'730'000.00 (5'200 habitants à CHF 525.00), pour un budget de CHF 2'731'100.00, à laquelle vient s'ajouter, depuis 2012, la franchise de 20 % à charge de la commune pour la crèche. Cette dernière se monte à CHF 137'430.52 en 2020 (contre CHF 217'500.00 au budget et CHF 194'211.00 en 2019).
- A noter la diminution des dépenses brutes de prestations de soutien dans l'aide sociale (compte 5720.3637.03) : CHF 7'197'775.42 en 2020, contre CHF 8'397'845.86 en 2019, CHF 8'260'595.89 en 2018, CHF 7'751'942.77 en 2017, CHF 7'243'818.93 en 2016, CHF 6'863'734.95 en 2015, CHF 6'744'198.40 en 2014, CHF 6'596'876.23 en 2013 et CHF 5'254'906.15 en 2012.
- Les attributions selon le budget aux différents financements spéciaux ont été faites à 63.7 %, soit CHF 470'000.00 pour les bâtiments du patrimoine administratif, 16.9 % soit CHF 64'900.00 pour les bâtiments du patrimoine financier et 100.0 % soit CHF 277'500.00 pour l'entretien des routes. Des attributions « normales », soit selon Règlement ad hoc, du patrimoine devraient être les suivantes : 1 % des valeurs AIB pour le patrimoine administratif, soit CHF 737'930.00, 1,8 % des valeurs AIB pour le patrimoine financier, soit CHF 384'520.00 et CHF 8.00 par mètre de route, soit pour 34,681 km, un montant annuel de CHF 277'450.00.

- A noter qu'au vu du retard d'entretien courant de certaines immobilisations, et sur préavis favorable de la commission des finances, des attributions supplémentaires, qui devront encore être ratifiées par le Conseil de Ville dans sa séance de juin 2021, ont été faites, à savoir : CHF 300'000.00 pour l'entretien des immeubles du patrimoine administratif et CHF 300'000.00 pour l'entretien courant des routes.
- Malgré les attributions supplémentaires aux divers FS (CHF 500'000.00 pour l'impôt des personnes morales, CHF 300'000.00 pour l'entretien des immeubles du patrimoine administratif, CHF 300'000.00 pour l'entretien courant des routes), le compte général présentait un bénéfice à fin 2020 de CHF 34'747.30, il a fallu voir si des amortissements supplémentaires PA (patrimoine administratif) nous étaient imposés dans le cadre du MCH2. La réponse a été positive car en 2020 les investissements nets du compte général ont été de CHF 2'340'215.88 alors que les amortissements ordinaires de ce même compte général ont été de CHF 752'893.92. Ainsi, suite à ces amortissements supplémentaires, le compte général à fin 2020 présente ni bénéfice ni perte.
- Quant aux investissements, seul dorénavant en MCH2 le patrimoine administratif transite par ce compte, ils se sont montés à la somme de CHF 4'463'814.32 bruts (budget de CHF 7'884'000.00) et à CHF 4'416'406.12 nets (budget de CHF 6'965'000.00).
- Flux de trésorerie : il est très important de constater que l'activité d'exploitation du compte global a dégagé en 2020 un flux de trésorerie négatif de CHF 599'870.28 (CHF 2'165'315.72 de positif en 2019) contre un flux de trésorerie des investissements négatifs de CHF 4'432'557.31 (CHF 3'159'916.13 en 2019). Enfin l'activité de financement présente un solde positif (notamment augmentation de la dette) de CHF 4'606'746.80 (diminution de CHF 1'089'378.45 en 2019) alors que la diminution des disponibilités (liquidités) est de CHF 425'680.79 en 2020 (contre une diminution des disponibilités de CHF 2'083'978.86 en 2019). A noter toutefois que le CCP de Municipalité a enregistré des rentrées le 4 janvier 2021 pour un montant de CHF 3'208'844.15, rentrées qui normalement arrivaient toujours à fin décembre de l'année précédente. L'endettement de la Municipalité s'accroît inévitablement. Et il est important de toujours garder à l'esprit les réformes fiscales qui sont entrées en vigueur en 2020 aussi bien aux niveaux cantonal que fédéral, réformes qui impliquent inévitablement des baisses des rentrées fiscales des personnes morales pour notre commune de manière rétroactive en 2021.
- Covid-19 : cette pandémie a engendré en 2020, pour la Municipalité, des charges supplémentaires non prévues de l'ordre de CHF 267'700.00 (CHF 97'700.00 environ pour du matériel (masques, désinfectant, plexiglas), CHF 86'000.00 de charges de personnel (concierges, garde-bains auxiliaires), CHF 4'000.00 de non facturation de la buvette de la piscine en plein air, CHF 80'000.00 de bons CIDE offerts à la population). Ces charges ont été partiellement compensées par des dépenses prévues qui n'ont pas eu lieu, par exemple dans les écoles.
- Au 31.12.2020 une réévaluation des immeubles du patrimoine financier a été faite et un montant de CHF 1'585'000.00 a été ressorti de la réserve de réévaluation afin de remettre à l'actif du bilan des valeurs comptables qui ne soient pas surévaluées, ceci d'autant plus qu'à partir de 2021, si rien n'avait été fait en 2020, une partie de la réserve de réévaluation aurait dû être dissoute linéairement sur 5 ans, ce qui aurait entraîné des gains comptables ne correspondant pas du tout à la réalité. Cette dissolution de CHF 1'585'000.00 de la réserve de réévaluation n'a aucun effet sur le résultat 2020 de la Municipalité car ce montant se retrouve aussi bien au débit (compte 9630.3441.01) qu'au crédit (compte 9630.4896.01).
- A noter encore un gain extraordinaire unique de CHF 37'691.85 suite à la dissolution du fond des contributions de remplacement d'abris.

- Comme déjà indiqué plus haut, 3 attributions supplémentaires à des FS (financements spéciaux) devront être encore ratifiées par le Conseil de Ville avant l'adoption des comptes par ce dernier :
- CHF 500'000.00 au FS relatif à l'impôt des personnes morales
- CHF 300'000.00 au FS relatif à l'entretien des immeubles du patrimoine administratif
- CHF 300'000.00 au FS relatif à l'entretien des routes.

- Si l'on essaie de donner les principales explications quant aux CHF 1'898'382.30 de différence de résultat du compte général entre ce qui avait été budgété (déficit de CHF 763'635.00) et le résultat avant les 3 attributions supplémentaires aux FS (CHF 1'100'000.00) et les amortissements supplémentaires imposés par le MCH2 (CHF 34'747.30), on peut notamment relever les points suivants :

	<u>BUDGET</u>	<u>COMPTES</u>	<u>DIFFERENCE</u>
<b>Résultat</b>	<b>-763 635.00</b>	<b>1 134 747.30</b>	<b>-1 898 382.30</b>
Amortissements du compte général (natures 33)	c 1 143 905.00	752 893.92	391 011.08
Impôts communaux généraux nets (9100)	p 14 471 100.00	15 302 351.99	831 251.99
Intérêts sur dettes à moyen et long termes (rubrique 9610)	c 302 800.00	143 923.56	158 876.44
Quotes-parts, impôt fédéral direct (9500.4600.01)	p 450 000.00	525 589.95	75 589.95
Dédommagements de tiers, restitutions. (assurances sociales) (natures 4260)	p 47 600.00	196 765.32	149 165.32
Facturation écologies EE, EP, ES	p 719 500.00	1 042 234.69	322 734.69
Charges de l'Exécutif (0120)	c 259 100.00	245 489.35	13 610.65
Charges du Législatif (0110)	c 111 000.00	89 022.80	21 977.20
Service du feu, participation au déficit du Syndicat (1506.3602.01)	c 70 000.00	6 290.80	63 709.20
Dissolution du fonds des contributions de remplacement (1626.4260.01)	p 0.00	37 691.85	37 691.85
Charges des écoles obligatoires (EE; EP,ES)	c 3 641 780.00	3 573 681.63	68 098.37
Subvention à l'EMJB (2140.3634.01)	c 125 000.00	89 181.00	35 819.00
Coût net piscine en plein air (rubrique 3411)	c 221 800.00	209 524.26	12 275.74
Lutte contre le coronavirus (4320.3130.03)	c 0.00	97 754.05	-97 754.05
Coût net du service dentaire scolaire (rubrique 4331)	c 63 200.00	37 502.05	25 697.95

PC à l'AVS / AI (5320.3631.01)	c	1 212 100.00	1 178 950.00	33 150.00
Part communale à l'aide sociale + franchises crèche (5799.3621.01)	c	2 948 600.00	2 819 152.50	129 447.50
Transports publics, compensation des charges (6291.3631.01)	c	372 700.00	353 472.00	19 228.00
Rappel d'impôts sur le revenu et amendes (9101.4000.21)	p	15 000.00	122 881.30	107 881.30
Attribution à la provision péréquation financière (9300.3622.72)	c	0.00	404 000.00	-404 000.00
Réduction des disparités, prestation compensatoire (9300.3622.71)	c	167 600.00	349 193.00	-181 593.00
Energies compte général (nature 3120)	c	465 200.00	365 523.12	99 676.88
				<b>1 913 546.06</b>

On remarque donc, au vu des éléments mentionnés ci-dessus, que l'exercice 2020 peut être qualifié de bon même si, comme déjà dit, il n'est pas du tout représentatif de la réalité des faits qui se sont produits en 2020. Reste tout de même encore le problème de l'endettement : en effet, malgré un résultat (que ce soit général ou global) favorable, la capacité d'autofinancement reste très limitée si on ne veut pas augmenter l'endettement de la Municipalité.

### Crédits supplémentaires

Total:	CHF	6'657'295.88
dont:		
dépenses liées:	CHF	5'297'647.77
dépenses de la compétence du CM:	CHF	252'021.94
dépenses de la compétence du CV :	CHF	1'107'626.17
dépenses à arrêter:	CHF	6'657'295.88

**Financements spéciaux** (domaines financés par des émoluments)  
(Art. 30, lit. b ODGFCo)

	Exercice 2020	Budget 2020
<b>FS Alimentation en eau</b>		
Résultat	-308 719.15	-557 330.00
Patrimoine administratif	6'525'492.77	
Montant du maintien de la valeur	158'590.50	
Etat du FS	914'250.94	
<b>FS Traitement eaux usées</b>		
Résultat	21 246.20	22 600.00
Patrimoine administratif	1'371'238.90	
Montant du maintien de la valeur	1'172'676.15	
Etat du FS	193'657.35	
<b>FS Gestion des déchets</b>		
Résultat	71 525.00	1 900.00

Patrimoine administratif 437'470.10  
Montant du maintien de la valeur 0.00  
Etat du FS 953'351.97

**FS Electricité** Exercice 2020 Budget 2020

Résultat -336 154.11 0.00

Patrimoine administratif 5'480'946.94  
Montant du maintien de la valeur 0.00  
Etat du FS 1'709'731.22

**FS Gaz** Exercice 2020 Budget 2020

Résultat 242 429.58 0.00

Patrimoine administratif 1'587'162.17  
Montant du maintien de la valeur 0.00  
Etat du FS 805'959.60

## 2 DONNÉES PRINCIPALES

### 2.1 Vue d'ensemble

		Exercice 2020	Budget 2020	Exercice 2019
Résultat annuel CR, compte global (GM90)	90	-309 672.48	-1 282 305.00	466 066.52
Résultat annuel CR, compte général (GM900)	900	0.00	-763 635.00	683 298.52
Résultat annuel, financements spéciaux selon législation (GM901)	901	-309 672.48	-518 670.00	-217 232.00
Revenu de l'impôt des personnes physiques (GM400)	400	9 813 067.95	9 011 100.00	9 501 741.60
Revenu de l'impôt des personnes morales (GM401)	401	5 840 133.05	5 790 000.00	5 074 300.95
Taxe immobilière (GM4021)	4021	888 935.45	859 000.00	892 161.65
Investissements nets (GM 5./6)	5 ./ 6	4 416 406.12	6 965 000.00	2 910 049.17
Total du patrimoine financier	10	25 234 027.83		25 051 908.35
Total du patrimoine administratif du compte global	14	35 365 327.60		32 309 193.18
Total du patrimoine administratif du compte général		19'963'016.72		18'358'710.21
Total du patrimoine administratif des financements spéciaux		15'402'310.88		13'950'482.97
Capitaux de tiers	20	26 813 377.16		22 583 822.14
Capitaux propres	29	33 785 978.27		34 777 279.39
Réserves	294	1 070 231.21		1 035 483.91
Excédent/découvert du bilan	299	12 959 044.38		12 959 044.38

## 2.2 Autofinancement / Résultat du financement

		Exercice 2020	Budget 2020	Exercice 2019
Résultat du compte global	90	-309 672.48	-1 282 305.00	466 066.52
Amortissement du patrimoine administratif	33 +	1 360 271.70	1 955 180.00	1 300 161.42
Attributions aux fonds et financements spéciaux	35 +	1 280 421.43	1 333 560.00	1 418 505.86
Prélèvements sur les fonds et financements spéciaux	45 -	-1 106 886.71	-939 550.00	-1 083 140.15
Rectifications, prêts du patrimoine administratif	364 +	0.00	0.00	0.00
Rectifications, participations du patrimoine administratif	365 +	0.00	0.00	0.00
Amortissements, subventions d'investissement	366 +	0.00	0.00	0.00
Attributions aux capitaux propres	389 +	8 133 115.65	6 785 600.00	5 980 501.55
Revalorisation du patrimoine financier	4490 -	0.00	0.00	0.00
Prélèvements sur les capitaux propres	489 -	-9 025 970.86	-6 873 200.00	-6 130 355.94
<b>Autofinancement</b>		<b>331 278.73</b>	<b>979 285.00</b>	<b>1 951 739.26</b>

### Investissements nets

Dépenses d'investissement	5	4 463 814.32	7 884 000.00	3 640 469.34
Recettes d'investissement	6	47 408.20	919 000.00	730 420.17
<b>Investissements nets</b>		<b>4 416 406.12</b>	<b>6 965 000.00</b>	<b>2 910 049.17</b>

### Résultat du financement

		<b>-4 085 127.39</b>	<b>-5 985 715.00</b>	<b>-958 309.91</b>
--	--	----------------------	----------------------	--------------------



## 2.3 Présentation échelonnée des résultats

### 2.3.1 Présentation échelonnée des résultats : Compte Global

	Exercice 2020	Budget 2020	Exercice 2019
<b>Charges d'exploitation</b>			
30 Charges de personnel	8 358 426.34	8 535 100.00	8 179 630.39
31 Charges de biens et services et autres charges d'exploitation	13 147 153.74	14 111 895.00	12 777 611.08
33 Amortissements du patrimoine administratif	1 360 271.70	1 955 180.00	1 300 161.42
35 Attributions aux fonds et financements spéciaux	1 280 421.43	1 333 560.00	1 418 505.86
36 Charges de transfert	21 740 785.38	22 694 740.00	23 291 238.61
37 Subventions à redistribuer	-	-	-
<b>Total des charges d'exploitation</b>	<b>45 887 058.59</b>	<b>48 630 475.00</b>	<b>46 967 147.36</b>
<b>Revenus d'exploitation</b>			
40 Revenus fiscaux	17 005 135.30	16 083 100.00	16 036 346.45
41 Revenus régaliens et de concessions	-	-	-
42 Taxes	14 183 888.96	15 380 610.00	14 825 828.32
43 Revenus divers	20.00	-	624.65
45 Prélèvements sur les fonds et financements spéciaux	1 106 886.71	939 550.00	1 083 140.15
46 Revenus de transfert	13 745 666.85	14 806 010.00	14 631 278.43
47 Subventions à redistribuer	-	-	-
<b>Total des revenus d'exploitation</b>	<b>46 041 597.82</b>	<b>47 209 270.00</b>	<b>46 577 218.00</b>
<b>RÉSULTAT DE L'ACTIVITÉ D'EXPLOITATION</b>	<b>154 539.23</b>	<b>-1 421 205.00</b>	<b>-389 929.36</b>
34 Charges financières	1 948 395.72	560 500.00	362 376.81
44 Revenus financiers	591 328.80	611 800.00	1 068 518.30
<b>RÉSULTAT PROVENANT DE FINANCEMENTS</b>	<b>-1 357 066.92</b>	<b>51 300.00</b>	<b>706 141.49</b>
<b>RÉSULTAT OPÉRATIONNEL</b>	<b>-1 202 527.69</b>	<b>-1 369 905.00</b>	<b>316 212.13</b>
38 Charges extraordinaires	8 133 115.65	6 785 600.00	5 980 501.55
48 Revenus extraordinaires	9 025 970.86	6 873 200.00	6 130 355.94
<b>RÉSULTAT EXTRAORDINAIRE</b>	<b>892 855.21</b>	<b>87 600.00</b>	<b>149 854.39</b>
<b>RÉSULTAT TOTAL, COMPTE DE RÉSULTATS</b>	<b>-309 672.48</b>	<b>-1 282 305.00</b>	<b>466 066.52</b>

### 2.3.2 Présentation échelonnée des résultats : Compte Général

	Exercice 2020	Budget 2020	Exercice 2019
<b>Charges d'exploitation</b>			
30 Charges de personnel	6 141 477.42	6 301 200.00	6 016 045.28
31 Charges de biens et services et autres charges d'exploitation	4 781 480.91	4 604 830.00	4 089 755.37
33 Amortissements du patrimoine administratif	752 893.92	1 143 905.00	696 145.82
35 Attributions aux fonds et financements spéciaux	-	10 000.00	-
36 Charges de transfert	20 276 949.04	21 259 840.00	21 821 485.83
37 Subventions à redistribuer	-	-	-
<b>Total des charges d'exploitation</b>	<b>31 952 801.29</b>	<b>33 319 775.00</b>	<b>32 623 432.30</b>
<b>Revenus d'exploitation</b>			
40 Revenus fiscaux	17 005 135.30	16 083 100.00	16 036 346.45
41 Revenus régaliens et de concessions	-	-	-
42 Taxes	1 593 381.40	1 436 230.00	1 693 200.36
43 Revenus divers	20.00	-	624.65
45 Prélèvements sur les fonds et financements spéciaux	-	-	-
46 Revenus de transfert	13 735 819.85	14 784 010.00	14 619 778.43
47 Subventions à redistribuer	-	-	-
<b>Total des revenus d'exploitation</b>	<b>32 334 356.55</b>	<b>32 303 340.00</b>	<b>32 349 949.89</b>
<b>RÉSULTAT DE L'ACTIVITÉ D'EXPLOITATION</b>	<b>381 555.26</b>	<b>-1 016 435.00</b>	<b>-273 482.41</b>
34 Charges financières	1 863 792.02	443 800.00	266 137.16
44 Revenus financiers	591 328.80	609 000.00	1 066 445.80
<b>RÉSULTAT PROVENANT DE FINANCEMENTS</b>	<b>-1 272 463.22</b>	<b>165 200.00</b>	<b>800 308.64</b>
<b>RÉSULTAT OPÉRATIONNEL</b>	<b>-890 907.96</b>	<b>-851 235.00</b>	<b>526 826.23</b>
38 Charges extraordinaires	8 093 115.65	6 785 600.00	5 940 501.55
48 Revenus extraordinaires	8 984 023.61	6 873 200.00	6 096 973.84
<b>RÉSULTAT EXTRAORDINAIRE</b>	<b>890 907.96</b>	<b>87 600.00</b>	<b>156 472.29</b>
<b>RÉSULTAT TOTAL, COMPTE DE RÉSULTATS</b>	<b>0.00</b>	<b>-763 635.00</b>	<b>683 298.52</b>

2.3.3 Présentation échelonnée des résultats : Alimentation en eau

	Exercice 2020	Budget 2020	Exercice 2019
<b>Charges d'exploitation</b>			
30 Charges de personnel	542 154.41	557 200.00	545 471.90
31 Charges de biens et services et autres charges d'exploitation	1 439 046.60	1 918 830.00	1 142 900.31
33 Amortissements du patrimoine administratif	299 819.00	300 000.00	299 819.00
35 Attributions aux fonds et financements spéciaux	319 875.50	340 000.00	335 646.50
36 Charges de transfert	-	-	-
37 Subventions à redistribuer	-	-	-
<b>Total des charges d'exploitation</b>	<b>2 600 895.51</b>	<b>3 116 030.00</b>	<b>2 323 837.71</b>
<b>Revenus d'exploitation</b>			
40 Revenus fiscaux	-	-	-
41 Revenus régaliens et de concessions	-	-	-
42 Taxes	2 038 465.46	2 295 000.00	1 862 930.23
43 Revenus divers	-	-	-
45 Prélèvements sur les fonds et financements spéciaux	299 819.00	300 000.00	299 819.00
46 Revenus de transfert	-	10 000.00	-
47 Subventions à redistribuer	-	-	-
<b>Total des revenus d'exploitation</b>	<b>2 338 284.46</b>	<b>2 605 000.00</b>	<b>2 162 749.23</b>
<b>RÉSULTAT DE L'ACTIVITÉ D'EXPLOITATION</b>	<b>-262 611.05</b>	<b>-511 030.00</b>	<b>-161 088.48</b>
34 Charges financières	46 108.10	46 300.00	41 472.85
44 Revenus financiers	-	-	-
<b>RÉSULTAT PROVENANT DE FINANCEMENTS</b>	<b>-46 108.10</b>	<b>-46 300.00</b>	<b>-41 472.85</b>
<b>RÉSULTAT OPÉRATIONNEL</b>	<b>-308 719.15</b>	<b>-557 330.00</b>	<b>-202 561.33</b>
38 Charges extraordinaires	-	-	-
48 Revenus extraordinaires	-	-	-
<b>RÉSULTAT EXTRAORDINAIRE</b>	<b>0.00</b>	<b>0.00</b>	<b>0.00</b>
<b>RÉSULTAT TOTAL, COMPTE DE RÉSULTATS</b>	<b>-308 719.15</b>	<b>-557 330.00</b>	<b>-202 561.33</b>

2.3.4 Présentation échelonnée des résultats : Traitement eaux usées

	Exercice 2020	Budget 2020	Exercice 2019
<b>Charges d'exploitation</b>			
30 Charges de personnel	159 025.81	154 200.00	128 076.04
31 Charges de biens et services et autres charges d'exploitation	223 167.38	326 500.00	312 496.05
33 Amortissements du patrimoine administratif	14 294.95	36 550.00	14 294.95
35 Attributions aux fonds et financements spéciaux	328 693.75	380 000.00	340 255.00
36 Charges de transfert	698 056.55	650 000.00	671 661.50
37 Subventions à redistribuer	-	-	-
<b>Total des charges d'exploitation</b>	<b>1 423 238.44</b>	<b>1 547 250.00</b>	<b>1 466 783.54</b>
<b>Revenus d'exploitation</b>			
40 Revenus fiscaux	-	-	-
41 Revenus régaliens et de concessions	-	-	-
42 Taxes	1 428 242.44	1 500 000.00	1 454 629.34
43 Revenus divers	-	-	-
45 Prélèvements sur les fonds et financements spéciaux	14 294.95	76 550.00	14 294.95
46 Revenus de transfert	-	-	-
47 Subventions à redistribuer	-	-	-
<b>Total des revenus d'exploitation</b>	<b>1 442 537.39</b>	<b>1 576 550.00</b>	<b>1 468 924.29</b>
<b>RÉSULTAT DE L'ACTIVITÉ D'EXPLOITATION</b>	<b>19 298.95</b>	<b>29 300.00</b>	<b>2 140.75</b>
34 Charges financières	-	6 700.00	3 825.85
44 Revenus financiers	-	-	-
<b>RÉSULTAT PROVENANT DE FINANCEMENTS</b>	<b>0.00</b>	<b>-6 700.00</b>	<b>-3 825.85</b>
<b>RÉSULTAT OPÉRATIONNEL</b>	<b>19 298.95</b>	<b>22 600.00</b>	<b>-1 685.10</b>
38 Charges extraordinaires	40 000.00	-	40 000.00
48 Revenus extraordinaires	41 947.25	-	33 382.10
<b>RÉSULTAT EXTRAORDINAIRE</b>	<b>1 947.25</b>	<b>0.00</b>	<b>-6 617.90</b>
<b>RÉSULTAT TOTAL, COMPTE DE RÉSULTATS</b>	<b>21 246.20</b>	<b>22 600.00</b>	<b>-8 303.00</b>

2.3.5 Présentation échelonnée des résultats : Gestion des déchets

	Exercice 2020	Budget 2020	Exercice 2019
<b>Charges d'exploitation</b>			
30 Charges de personnel	317 189.43	320 400.00	315 737.21
31 Charges de biens et services et autres charges d'exploitation	436 940.74	480 000.00	438 489.00
33 Amortissements du patrimoine administratif	47 751.30	66 250.00	47 751.30
35 Attributions aux fonds et financements spéciaux	-	-	-
36 Charges de transfert	19 652.09	20 900.00	19 065.78
37 Subventions à redistribuer	-	-	-
<b>Total des charges d'exploitation</b>	<b>821 533.56</b>	<b>887 550.00</b>	<b>821 043.29</b>
<b>Revenus d'exploitation</b>			
40 Revenus fiscaux	-	-	-
41 Revenus régaliens et de concessions	-	-	-
42 Taxes	893 058.56	887 450.00	872 841.62
43 Revenus divers	-	-	-
45 Prélèvements sur les fonds et financements spéciaux	-	-	-
46 Revenus de transfert	-	-	-
47 Subventions à redistribuer	-	-	-
<b>Total des revenus d'exploitation</b>	<b>893 058.56</b>	<b>887 450.00</b>	<b>872 841.62</b>
<b>RÉSULTAT DE L'ACTIVITÉ D'EXPLOITATION</b>	<b>71 525.00</b>	<b>-100.00</b>	<b>51 798.33</b>
34 Charges financières	-	800.00	-
44 Revenus financiers	-	2 800.00	2 072.50
<b>RÉSULTAT PROVENANT DE FINANCEMENTS</b>	<b>0.00</b>	<b>2 000.00</b>	<b>2 072.50</b>
<b>RÉSULTAT OPÉRATIONNEL</b>	<b>71 525.00</b>	<b>1 900.00</b>	<b>53 870.83</b>
38 Charges extraordinaires	-	-	-
48 Revenus extraordinaires	-	-	-
<b>RÉSULTAT EXTRAORDINAIRE</b>	<b>0.00</b>	<b>0.00</b>	<b>0.00</b>
<b>RÉSULTAT TOTAL, COMPTE DE RÉSULTATS</b>	<b>71 525.00</b>	<b>1 900.00</b>	<b>53 870.83</b>

2.3.6 Présentation échelonnée des résultats : Electricité

	Exercice 2020	Budget 2020	Exercice 2019
<b>Charges d'exploitation</b>			
30 Charges de personnel	946 350.18	945 400.00	921 917.21
31 Charges de biens et services et autres charges d'exploitation	4 196 876.85	3 707 670.00	3 901 152.64
33 Amortissements du patrimoine administratif	181 007.82	263 300.00	177 645.64
35 Attributions aux fonds et financements spéciaux	631 852.18	603 560.00	742 604.36
36 Charges de transfert	686 127.70	704 000.00	719 025.50
37 Subventions à redistribuer	-	-	-
<b>Total des charges d'exploitation</b>	<b>6 642 214.73</b>	<b>6 223 930.00</b>	<b>6 462 345.35</b>
<b>Revenus d'exploitation</b>			
40 Revenus fiscaux	-	-	-
41 Revenus régaliens et de concessions	-	-	-
42 Taxes	5 535 330.61	5 691 230.00	5 798 288.30
43 Revenus divers	-	-	-
45 Prélèvements sur les fonds et financements spéciaux	792 772.76	563 000.00	769 026.20
46 Revenus de transfert	9 847.00	12 000.00	11 500.00
47 Subventions à redistribuer	-	-	-
<b>Total des revenus d'exploitation</b>	<b>6 337 950.37</b>	<b>6 266 230.00</b>	<b>6 578 814.50</b>
<b>RÉSULTAT DE L'ACTIVITÉ D'EXPLOITATION</b>	<b>-304 264.36</b>	<b>42 300.00</b>	<b>116 469.15</b>
34 Charges financières	31 889.75	42 300.00	38 465.95
44 Revenus financiers	-	-	-
<b>RÉSULTAT PROVENANT DE FINANCEMENTS</b>	<b>-31 889.75</b>	<b>-42 300.00</b>	<b>-38 465.95</b>
<b>RÉSULTAT OPÉRATIONNEL</b>	<b>-336 154.11</b>	<b>0.00</b>	<b>78 003.20</b>
38 Charges extraordinaires	-	-	-
48 Revenus extraordinaires	-	-	-
<b>RÉSULTAT EXTRAORDINAIRE</b>	<b>0.00</b>	<b>0.00</b>	<b>0.00</b>
<b>RÉSULTAT TOTAL, COMPTE DE RÉSULTATS</b>	<b>-336 154.11</b>	<b>0.00</b>	<b>78 003.20</b>

2.3.7 Présentation échelonnée des résultats : Gaz

	Exercice 2020	Budget 2020	Exercice 2019
<b>Charges d'exploitation</b>			
30 Charges de personnel	252 229.09	256 700.00	252 382.75
31 Charges de biens et services et autres charges d'exploitation	2 069 641.26	2 847 190.00	2 892 817.71
33 Amortissements du patrimoine administratif	64 504.71	76 910.00	64 504.71
35 Attributions aux fonds et financements spéciaux	-	-	-
36 Charges de transfert	60 000.00	60 000.00	60 000.00
37 Subventions à redistribuer	-	-	-
<b>Total des charges d'exploitation</b>	<b>2 446 375.06</b>	<b>3 240 800.00</b>	<b>3 269 705.17</b>
<b>Revenus d'exploitation</b>			
40 Revenus fiscaux	-	-	-
41 Revenus régaliens et de concessions	-	-	-
42 Taxes	2 695 410.49	3 249 300.00	3 143 938.47
43 Revenus divers	-	-	-
45 Prélèvements sur les fonds et financements spéciaux	-	-	-
46 Revenus de transfert	-	-	-
47 Subventions à redistribuer	-	-	-
<b>Total des revenus d'exploitation</b>	<b>2 695 410.49</b>	<b>3 249 300.00</b>	<b>3 143 938.47</b>
<b>RÉSULTAT DE L'ACTIVITÉ D'EXPLOITATION</b>	<b>249 035.43</b>	<b>8 500.00</b>	<b>-125 766.70</b>
34 Charges financières	6 605.85	8 500.00	12 475.00
44 Revenus financiers	-	-	-
<b>RÉSULTAT PROVENANT DE FINANCEMENTS</b>	<b>-6 605.85</b>	<b>-8 500.00</b>	<b>-12 475.00</b>
<b>RÉSULTAT OPÉRATIONNEL</b>	<b>242 429.58</b>	<b>0.00</b>	<b>-138 241.70</b>
38 Charges extraordinaires	-	-	-
48 Revenus extraordinaires	-	-	-
<b>RÉSULTAT EXTRAORDINAIRE</b>	<b>0.00</b>	<b>0.00</b>	<b>0.00</b>
<b>RÉSULTAT TOTAL, COMPTE DE RÉSULTATS</b>	<b>242 429.58</b>	<b>0.00</b>	<b>-138 241.70</b>

### 3 BILAN

	Exercice 2020	Exercice 2019
<b>ACTIF</b>		
<b>PATRIMOINE FINANCIER</b>		
100	Disponibilités et placements à court terme	3 055 861.87
101	Créances	13 826 659.22
102	Placements financiers à court terme	-
104	Actifs de régularisation	864 537.78
106	Stocks, fournitures et travaux en cours	625 150.00
107	Placements financiers	2 270 297.05
108	Immobilisations corporelles PF	4 591 521.91
109	Créances envers les FS et fonds enregistrés comme capitaux de tiers	-
	<b>TOTAL DU PATRIMOINE FINANCIER</b>	<b>25 234 027.83</b>
<b>PATRIMOINE ADMINISTRATIF</b>		
140	Immobilisations corporelles PA	32 103 814.54
142	Immobilisations incorporelles	185 521.06
144	Prêts	-
145	Participations, capital social	2 891 192.00
146	Subventions d'investissement	184 800.00
	<b>TOTAL DU PATRIMOINE ADMINISTRATIF</b>	<b>35 365 327.60</b>
	<b>ACTIF</b>	<b>60 599 355.43</b>

<b>PASSIF</b>		
<b>CAPITAUX DE TIERS</b>		
<b>Capitaux de tiers à court terme</b>		
200	Engagements courants	1 640 848.11
201	Engagements financiers à court terme	1 020 850.00
204	Passifs de régularisation	3 871 065.10
205	Provisions à court terme	1 217 800.00
	<b>Total des capitaux de tiers à court terme</b>	<b>7 750 563.21</b>
<b>Capitaux de tiers à long terme</b>		
206	Engagements financiers à long terme	18 917 700.00
208	Provisions à long terme	-



209	Engagements envers les FS et les fonds enregistrés comme capitaux de tiers	145 113.95	456 787.10
	<b>Total des capitaux de tiers à long terme</b>	<b>19 062 813.95</b>	<b>15 075 337.10</b>
	<b>TOTAL DES CAPITAUX DE TIERS</b>	<b>26 813 377.16</b>	<b>22 583 822.14</b>
	<b>CAPITAUX PROPRES</b>		
290	Financements spéciaux, engagements (+) et avances (-)	4 576 951.08	5 047 544.14
292	Réserves provenant de l'enveloppe budgétaire	-	-
293	Préfinancements	14 767 507.60	13 737 962.96
294	Réserves	1 070 231.21	1 035 483.91
296	Réserve liée à la réévaluation du patrimoine financier	412 244.00	1 997 244.00
298	Autres capitaux propres	-	-
299	Excédent/découvert du bilan	12 959 044.38	12 959 044.38
	<b>TOTAL DES CAPITAUX PROPRES</b>	<b>33 785 978.27</b>	<b>34 777 279.39</b>
	<b>PASSIF</b>	<b>60 599 355.43</b>	<b>57 361 101.53</b>

## 4 FONCTIONS

### 4.1 Comptes de résultats

	Exercice 2020		Budget 2020		Exercice 2019	
	Charges	Revenus	Charges	Revenus	Charges	Revenus
0 Administration générale	3 805 396.28	1 794 601.56	3 361 360.00	1 169 080.00	2 971 040.92	707 793.93
Charges / Revenus nets	-	2 010 794.72	-	2 192 280.00	-	2 263 246.99
1 Ordre et sécurité publics, défense	1 276 617.44	1 132 905.66	1 416 500.00	1 151 400.00	1 228 113.55	1 134 427.04
Charges / Revenus nets	-	143 711.78	-	265 100.00	-	93 686.51
2 Formation	6 177 784.81	2 154 386.77	6 438 030.00	1 623 170.00	5 945 689.39	1 934 878.76
Charges / Revenus nets	-	4 023 398.04	-	4 814 860.00	-	4 010 810.63
3 Culture, sports et loisirs, Eglises	2 463 421.32	761 598.07	2 286 890.00	747 400.00	1 972 001.25	663 697.25
Charges / Revenus nets	-	1 701 823.25	-	1 539 490.00	-	1 308 304.00
4 Santé	236 510.25	31 143.20	173 000.00	38 000.00	165 893.10	39 568.20
Charges / Revenus nets	-	205 367.05	-	135 000.00	-	126 324.90
5 Sécurité sociale	14 324 095.17	10 075 633.59	15 967 200.00	11 704 290.00	15 671 356.58	11 581 547.19
Charges / Revenus nets	-	4 248 461.58	-	4 262 910.00	-	4 089 809.39
6 Transports et télécommunications	2 771 600.32	402 252.15	2 587 895.00	450 100.00	2 426 748.81	461 024.66
Charges / Revenus nets	-	2 369 348.17	-	2 137 795.00	-	1 965 724.15
7 Protection de l'environnement et aménagement du territoire	5 481 768.85	5 149 647.22	6 028 480.00	5 707 530.00	5 148 757.66	4 871 715.10
Charges / Revenus nets	-	332 121.63	-	320 950.00	-	277 042.56
8 Économie publique	9 982 649.34	10 237 712.17	10 449 330.00	10 706 130.00	10 436 240.19	10 722 929.37
Charges / Revenus nets	255 062.83	-	256 800.00	-	286 689.18	-
9 Finances et impôts	11 377 371.10	26 157 334.49	8 677 650.00	24 089 235.00	9 127 641.92	22 975 901.87
Charges / Revenus nets	14 779 963.39	-	15 411 585.00	-	13 848 259.95	-

**0 Administration générale**

	Exercice 2020		Budget 2020		Exercice 2019	
	Charges	Revenus	Charges	Revenus	Charges	Revenus
	3 805 396.28	1 794 601.56	3 361 360.00	1 169 080.00	2 971 040.92	707 793.93
Solde	-	2 010 794.72	-	2 192 280.00	-	2 263 246.99

La charge nette inférieure de CHF 180'000.00 environ entre les comptes et le budget s'explique principalement par les imputations internes d'entretien d'immeubles PA (revenu supplémentaire de CHF 280'000.00 environ), l'attribution supplémentaire au FS de l'entretien des immeubles du PA (CHF 300'000.00), des amortissements prévus qui n'ont pas eu lieu (CHF 45'000.00), des indemnités accidents et maladies (CHF 70'000.00 environ), des coûts d'énergies des bâtiments moins importants que prévus (CHF 40'000.00 environ) et diverses charges de l'administration générale, rubrique 0220 (CHF 60'000.00 environ de moins que prévus)

**1 Ordre et sécurité publics, défense**

	Exercice 2020		Budget 2020		Exercice 2019	
	Charges	Revenus	Charges	Revenus	Charges	Revenus
	1 276 617.44	1 132 905.66	1 416 500.00	1 151 400.00	1 228 113.55	1 134 427.04
Solde		143 711.78		265 100.00		93 686.51

La charge nette inférieure de CHF 120'000.00 environ entre les comptes et le budget s'explique principalement par la participation communale au syndicat d'Erguël (CHF 63'700.00 environ de charges en moins), la non facturation par le canton à l'assurance pour frais d'intervention (CHF 12'000.00) et le gain comptable réalisé suite à la dissolution du fonds des contributions de remplacement (CHF 37'700.00 environ),

**2 Formation**

	Exercice 2020		Budget 2020		Exercice 2019	
	Charges	Revenus	Charges	Revenus	Charges	Revenus
	6 177 784.81	2 154 386.77	6 438 030.00	1 623 170.00	5 945 689.39	1 934 878.76
Solde		4 023 398.04		4 814 860.00		4 010 810.63

La charge nette inférieure de CHF 790'000.00 environ entre les comptes et le budget s'explique principalement par la charge nette de l'école primaire (CHF 186'000.00 environ de moins que prévu), la charge nette de l'école secondaire (CHF 254'000.00 environ de moins que prévus), des amortissements prévus qui n'ont pas eu lieu (CHF 189'100.00 environ), l'Ecole à journée continue (CHF 76'000.00 environ de charges en moins que prévues), des coûts salariaux inférieurs à ce qui avait été prévu d'environ CHF 62'000.00 dans les bâtiments scolaires.

### 3 Culture, sports et loisirs, Eglises

	Exercice 2020		Budget 2020		Exercice 2019	
	Charges	Revenus	Charges	Revenus	Charges	Revenus
	2 463 421.32	761 598.07	2 286 890.00	747 400.00	1 972 001.25	663 697.25
Solde		1 701 823.25		1 539 490.00		1 308 304.00

La charge nette supérieure de CHF 160'000.00 environ entre les comptes et le budget s'explique principalement par le total des charges de la salle de spectacle (CHF 220'000.00 environ de plus que prévu), des charges totales à la bibliothèque et au musée de CHF 10'000.00 environ de moins que ce qui avait été prévu pour chacun d'eux, des charges nettes de la tâche 3290 « Culture, autres » de CHF 20'000.00 environ de moins que prévus et des subventions sportives inférieures de CHF 14'000.00 environ à ce qui avait été budgété.

### 4 Santé

	Exercice 2020		Budget 2020		Exercice 2019	
	Charges	Revenus	Charges	Revenus	Charges	Revenus
	236 510.25	31 143.20	173 000.00	38 000.00	165 893.10	39 568.20
Solde		205 367.05		135 000.00		126 324.90

La charge nette supérieure de CHF 70'000.00 environ entre les comptes et le budget s'explique principalement par les coûts de matériel non prévus de la lutte contre la Covid-19 (CHF 97'700.00 environ) et des coûts nets du service dentaire scolaire de CHF 25'700.00 environ de moins que prévus.

## 5 Sécurité sociale

Exercice 2020		Budget 2020		Exercice 2019	
Charges	Revenus	Charges	Revenus	Charges	Revenus
14 324 095.17	10 075 633.59	15 967 200.00	11 704 290.00	15 671 356.58	11 581 547.19
	4 248 461.58		4 262 910.00		4 089 809.39
Solde					

La différence de la charge nette entre le budget et les comptes (CHF - 14'448.42) est quasiment nulle.

## 6 Transports et télécommunications

Exercice 2020		Budget 2020		Exercice 2019	
Charges	Revenus	Charges	Revenus	Charges	Revenus
2 771 600.32	402 252.15	2 587 895.00	450 100.00	2 426 748.81	461 024.66
	2 369 348.17		2 137 795.00		1 965 724.15
Solde					

La différence de la charge nette de CHF 230'000.00 environ entre les comptes et le budget s'explique principalement par l'attribution supplémentaire de CHF 300'000.00 en faveur du FS de l'entretien courant des routes et des amortissements planifiés dans les routes communales inférieurs de CHF 63'200.00 environ au budget.

## 7 Protection de l'environnement et aménagement du territoire

Exercice 2020		Budget 2020		Exercice 2019	
Charges	Revenus	Charges	Revenus	Charges	Revenus
5 481 768.85	5 149 647.22	6 028 480.00	5 707 530.00	5 148 757.66	4 871 715.10
	332 121.63		320 950.00		277 042.56
Solde					

La différence de la charge nette entre les comptes et le budget (CHF 11'171.63) est quasiment nulle.

## 8 Economie publique

	Exercice 2020		Budget 2020		Exercice 2019	
	Charges	Revenus	Charges	Revenus	Charges	Revenus
	9 982 649.34	10 237 712.17	10 449 330.00	10 706 130.00	10 436 240.19	10 722 929.37
Solde	255 062.83		256 800.00		286 689.18	

La différence du produit net entre les comptes et le budget (CHF – 1'737.17) est quasiment nulle.

## 9 Finances et impôts

	Exercice 2020		Budget 2020		Exercice 2019	
	Charges	Revenus	Charges	Revenus	Charges	Revenus
	11 377 371.10	26 157 334.49	8 677 650.00	24 089 235.00	9 127 641.92	22 975 901.87
Solde	14 779 963.39		15 411 585.00		13 848 259.95	

La différence de revenus nets entre les comptes et le budget de CHF - 631'600.00 environ s'explique principalement par l'attribution supplémentaire de CHF 500'000.00 au FS relatif à l'impôt des personnes morales, au coût de la péréquation financière (CHF 180'000.00 environ de charges de plus que prévues) et une quote-part de l'impôt fédéral dû à la RFFA supérieure de CHF 75'000.00 au budget. A noter encore les fortes variations de certains postes d'impôts communaux généraux et d'impôts spéciaux.

## 4.2 Comptes des investissements

	Exercice 2020		Budget 2020		Exercice 2019	
	Dépenses	Recettes	Dépenses	Recettes	Dépenses	Recettes
0 Administration générale	144 114.64	-	1 480 000.00	-	17 221.17	-
Dépenses/recettes nettes	-	144 114.64	-	1 480 000.00	-	17 221.17
1 Ordre et sécurité publics, défense	-	-	-	-	-	-
Dépenses/recettes nettes	-	-	-	-	-	-
2 Formation	550 503.35	-	500 000.00	-	267 991.10	142 080.00
Dépenses/recettes nettes	-	550 503.35	-	500 000.00	-	125 911.10
3 Culture, sports et loisirs, Eglises	282 413.20	47 408.20	75 000.00	75 000.00	517 809.27	388 340.17
Dépenses/recettes nettes	-	235 005.00	-	-	-	129 469.10
4 Santé	-	-	-	-	-	-
Dépenses/recettes nettes	-	-	-	-	-	-
5 Sécurité sociale	5 730.70	-	-	-	94 216.10	-
Dépenses/recettes nettes	-	5 730.70	-	-	-	94 216.10
6 Transports et télécommunications	1 135 047.25	-	550 000.00	-	241	200 000.00
Dépenses/recettes nettes	-	1 135 047.25	-	550 000.00	580.35	41 580.35
7 Protection de l'environnement et aménagement du territoire	1 920 150.70	-	3 269 000.00	744 000.00	1 801	-
Dépenses/recettes nettes	-	1 920 150.70	-	2 525 000.00	986.61	1 801 986.61
8 Économie publique	425 854.48	-	2 010 000.00	100 000.00	699 664.74	-
Dépenses/recettes nettes	-	425 854.48	-	1 910 000.00	-	699 664.74
9 Finances et impôts	47 408.20	4 463 814.32	-	-	730 420.17	3 640 469.34
Dépenses/recettes nettes	4 416 406.12	-	-	-	2 910 049.17	-

# 5 Groupes de matières

## 5.1 Compte de résultats

	Exercice 2020		Budget 2020		Exercice 2019	
	Charges	Revenus	Charges	Revenus	Charges	Revenus
<b>CHARGES</b>						
30 Charges de personnel	8 768 760.77	410 334.43	8 535 100.00		8 524 303.89	344 673.50
31 Charges de biens et services et autres charges d'exploitation	18 898 280.92	5 751 127.18	14 111 895.00		15 170 299.87	2 392 688.79
33 Amortissements du patrimoine administratif	1 387 628.74	27 357.04	1 955 180.00		1 319 406.17	19 244.75
34 Charges financières	2 038 022.27	89 626.55	560 500.00		454 692.76	92 315.95
35 Attributions aux fonds et financements spéciaux	1 280 421.43		1 333 560.00		1 418 505.86	
36 Charges de transfert	23 298 272.76	1 557 487.38	22 694 740.00		24 704 155.66	1 412 917.05
37 Subventions à redistribuer						
38 Charges extraordinaires	8 133 115.65		6 785 600.00		6 008 609.80	28 108.25
39 Imputations internes	1 275 888.04	19 713.02	1 051 100.00		697 885.95	
<b>3 TOTAL DES CHARGES</b>	<b>65 080 390.58</b>	<b>7 855 645.60</b>	<b>57 027 675.00</b>		<b>58 297 859.96</b>	<b>4 289 948.29</b>
<b>REVENUS</b>						
40 Revenus fiscaux	2 283 537.60	19 288 672.90	320 000.00	16 403 100.00	3 263 104.89	19 299 451.34
41 Revenus régaliens et de concessions						
42 Taxes	269 373.67	14 453 262.63		15 380 610.00	314 174.23	15 140 002.55
43 Revenus divers		20.00				624.65
44 Revenus financiers	40 878.20	632 207.00		611 800.00	41 483.80	1 110 002.10
45 Prélèvements sur les fonds et financements spéciaux		1 106 886.71		939 550.00		1 083 140.15
46 Revenus de transfert	1 388 994.05	15 134 660.90		14 806 010.00	1 041 087.78	15 672 366.21
47 Subventions à redistribuer						
48 Revenus extraordinaires	54 541.27	9 080 512.13		6 873 200.00		6 130 355.94
49 Imputations internes	19 713.02	1 275 888.04		1 051 100.00		697 885.95
<b>4 TOTAL DES REVENUS</b>	<b>4 057 037.81</b>	<b>60 972 110.31</b>	<b>320 000.00</b>	<b>56 065 370.00</b>	<b>4 659 850.70</b>	<b>59 133 828.89</b>
<b>CLÔTURE</b>						
90 Clôture du compte de résultats	343 752.42	653 424.90	38 660.00	1 320 965.00	825 019.13	358 952.61
<b>9 COMPTES DE CLÔTURE</b>	<b>343 752.42</b>	<b>653 424.90</b>	<b>38 660.00</b>	<b>1 320 965.00</b>	<b>825 019.13</b>	<b>358 952.61</b>
	69 481 180.81	69 481 180.81	57 386 335.00	57 386 335.00	63 782 729.79	63 782 729.79



## 5.2 Compte des investissements

	Exercice 2020		Budget 2020		Exercice 2019	
	Dépenses	Recettes	Dépenses	Recettes	Dépenses	Recettes
<b>DEPENSES</b>						
50 Immobilisations corporelles	4 313 968.98	-	7 329 000.00	-	3 525 672.07	-
51 Investissements pour le compte de tiers	-	-	-	-	-	-
52 Immobilisations incorporelles	149 845.34	-	180 000.00	-	114 797.27	-
54 Prêts	-	-	-	-	-	-
55 Participations et capital social	-	-	-	-	-	-
56 Subventions d'investissement propres	-	-	375 000.00	-	-	-
57 Subventions d'investissement à redistribuer	-	-	-	-	-	-
<b>5 TOTAL DES DEPENSES</b>	<b>4 463 814.32</b>	<b>0.00</b>	<b>7 884 000.00</b>	<b>0.00</b>	<b>3 640 469.34</b>	<b>0.00</b>
<b>REVENUS</b>						
Report d'immobilisations corporelles dans le PF	-	-	-	-	-	-
61 Remboursements	-	-	-	-	-	-
62 Report d'immobilisations incorporelles	-	-	-	-	-	-
63 Subventions d'investissement acquises	-	47 408.20	-	919 000.00	-	730 420.17
64 Remboursement de prêts	-	-	-	-	-	-
65 Report de participations	-	-	-	-	-	-
Remboursement de subventions d'investissement propres	-	-	-	-	-	-
67 Subventions d'investissement à redistribuer	-	-	-	-	-	-
<b>6 TOTAL DES RECETTES</b>	<b>0.00</b>	<b>47 408.20</b>	<b>0.00</b>	<b>919 000.00</b>	<b>0.00</b>	<b>730 420.17</b>
59 Report au bilan	47 408.20	-	-	-	730 420.17	-
69 Report au bilan	-	4 463 814.32	-	-	-	3 640 469.34
<b>Investissements nets</b>	<b>4 416 406.12</b>		<b>6 965 000.00</b>		<b>2 910 049.17</b>	

## 6 TABLEAU DES FLUX DE TRÉSORERIE

### Tableau des flux de trésorerie Compte global

#### 2610 Saint-Imier

Désignation	CHF	
	2020	2019
<b>Flux de trésorerie provenant de l'activité d'exploitation</b>		
Excédent de revenus / (-) excédent de charges	0.00	683 298.52
Amortissements du patrimoine administratif	1 360 271.70	1 300 161.42
Amortissements, subventions d'investissement	0.00	0.00
Attributions aux capitaux propres	8 133 115.65	5 980 501.55
(-) Prélèvements sur les capitaux propres	-9 025 970.86	-6 130 355.94
Pertes résultant de la vente de placements financiers PF et du transfert de placements financiers du PF au PA / (-) gains provenant de la vente de placements financiers PF	0.00	0.00
Pertes résultant de la vente d'immobilisations corporelles PF et du transfert d'immobilisations corporelles du PF au PA / (-) gains provenant de la vente d'immobilisations corporelles PF	0.00	0.00
Rectifications, immobilisations PF / (-) rectifications, immobilisations PF	1 585 000.00	0.00
Rectifications, prêts/participations PA	0.00	0.00
(-) Revalorisations PA	0.00	0.00
(-) Augmentation / diminution des créances	-2 120 060.08	277 500.55
Diminution / (-) augmentation des stocks	10 560.00	-72 700.00
(-) Augmentation / diminution des actifs de régularisation	-370 997.44	66 509.25

(-) Diminution / augmentation des engagements courants	-535 318.29	-1 073 510.74
Augmentation / (-) diminution des provisions à court terme	404 000.00	-166 600.00
Augmentation / (-) diminution des passifs de régularisation	95 666.80	1 230 821.70
(-) Diminution / augmentation des provisions à long terme	0.00	0.00
(-) Diminution / augmentation des financements spéciaux enregistrés comme capitaux propres et préfinancements	-136 137.76	69 689.41
<b>Flux de trésorerie provenant de l'activité d'exploitation</b>	<b>-599 870.28</b>	<b>2 165 315.72</b>

<b>Flux de trésorerie provenant de l'activité d'investissement</b>		
Paiements pour investissements nets, immobilisations corporelles + immobilisations incorporelles + subventions d'investissement PA	-4 530 349.61	-3 114 378.58
(-) Décaissements pour prêts/participations PA	0.00	0.00
Encaissements pour prêts/participations PA	0.00	0.00
(-) Immobilisations corporelles PF (achat)	0.00	0.00
Immobilisations corporelles PF (vente)	98 780.00	0.00
(-) Immobilisations corporelles PF, investissements	-987.70	-45 537.55
(-) Placements financiers à court terme PF (achat)	0.00	0.00
Placements financiers à court terme PF (vente)	0.00	0.00
(-) Placements financiers à long terme PF (achat)	0.00	0.00
Placements financiers à long terme PF (vente)	0.00	0.00
<b>Flux de trésorerie provenant de l'activité d'investissement</b>	<b>-4 432 557.31</b>	<b>-3 159 916.13</b>

<b>Flux de trésorerie provenant de l'activité de financement</b>		
Augmentation / (-) diminution des comptes courants avec des tiers	227 596.80	-148 528.45

Engagements financiers à court terme contractés	80 000.00	0.00
(-) Remboursement d'engagements financiers à court terme	0.00	0.00
Engagements financiers à long terme contractés	5 275 000.00	0.00
(-) Remboursement d'engagements financiers à long terme	-975 850.00	-940 850.00
(-) Diminution / augmentation des legs, fondations et libéralités enregistrés comme capitaux de tiers ainsi que des fonds CT	0.00	0.00
<b>Flux de trésorerie provenant de l'activité de financement</b>	<b>4 606 746.80</b>	<b>-1 089 378.45</b>
<b>Total des flux de trésorerie</b>	<b>-425 680.79</b>	<b>-2 083 978.86</b>
Disponibilités et placements à court terme au 1. 1.	3 481 542.66	5 565 521.52
<b>Disponibilités et placements à court terme au 31.12.</b>	<b>3 055 861.87</b>	<b>3 481 542.66</b>
<i>Total de contrôle: différence</i>	<b>0.00</b>	<b>0.00</b>

## Tableau des flux de trésorerie

### Compte général et financements spéciaux

#### 2610 Saint-Imier

Désignation	CHF	
	2020	2019
<b>Flux de trésorerie provenant de l'activité d'exploitation</b>		
Excédent de revenus / (-) excédent de charges	0.00	683 298.52
Amortissements du patrimoine administratif	752 893.92	696 145.82
Amortissements, subventions d'investissement	0.00	0.00
Attributions aux capitaux propres	7 799 862.12	5 925 439.35
(-) Prélèvements sur les capitaux propres	-8 381 097.60	-5 913 123.94
Pertes résultant de la vente de placements financiers PF et du transfert de placements financiers du PF au PA / (-) gains provenant de la vente de placements financiers PF	0.00	0.00
Pertes résultant de la vente d'immobilisations corporelles PF et du transfert d'immobilisations corporelles du PF au PA / (-) gains provenant de la vente d'immobilisations corporelles PF	0.00	0.00
Rectifications, immobilisations PF / (-) rectifications, immobilisations PF	1 585 000.00	0.00
Rectifications, prêts/participations PA	0.00	0.00
(-) Revalorisations PA	0.00	0.00
(-) Augmentation / diminution des créances	-2 234 904.69	278 538.36
Diminution / (-) augmentation des stocks	760.00	2 200.00
(-) Augmentation / diminution des actifs de régularisation	-357 167.44	39 131.05
(-) Diminution / augmentation des engagements courants	-962 806.50	-323 791.15
Augmentation / (-) diminution des provisions à court terme	404 000.00	-166 600.00

Augmentation / (-) diminution des passifs de régularisation	180 009.30	754 057.80
(-) Diminution / augmentation des provisions à long terme	0.00	0.00
(-) Diminution / augmentation des autres financements spéciaux	0.00	0.00
<b>Flux de trésorerie provenant de l'activité d'exploitation de la commune (compte général)</b>	<b>-1 213 450.89</b>	<b>1 975 295.81</b>

<b>Flux de trésorerie provenant de l'alimentation en eau</b>		
(-) Excédent de charges / excédent de revenus	-308 719.15	-202 561.33
Amortissements du patrimoine administratif	299 819.00	299 819.00
Amortissements, subventions d'investissement	0.00	0.00
(-) Revalorisations PA	0.00	0.00
(-) Augmentation / diminution des créances	-93 044.22	36 363.95
Diminution / (-) augmentation des actifs de régularisation	0.00	0.00
(-) Augmentation / diminution des stocks	-8 600.00	-61 900.00
Augmentation / (-) diminution des engagements courants	88 720.36	-8 094.20
Augmentation / (-) diminution des passifs de régularisation	340.60	11 512.95
Augmentation / (-) diminution du préfinancement «maintien de la valeur»	20 056.50	35 827.50
(-) Diminution / augmentation des autres préfinancements	-308 719.15	-202 561.33
<b>Flux de trésorerie provenant de l'activité d'exploitation, alimentation en eau</b>	<b>-310 146.06</b>	<b>-91 593.46</b>

<b>Flux de trésorerie provenant du traitement des eaux usées</b>		
Excédent de revenus / (-) excédent de charges	21 246.20	-8 303.00
Amortissements du patrimoine administratif	14 294.95	14 294.95
Amortissements, subventions d'investissement	0.00	0.00
(-) Revalorisations PA	0.00	0.00
Diminution / (-) augmentation des créances	112 614.72	-95 198.86

Diminution / (-) augmentation des actifs de régularisation	0.00	0.00
Diminution / (-) augmentation des stocks	0.00	0.00
Augmentation / (-) diminution des engagements courants	44 681.74	-407 579.15
Augmentation / (-) diminution des passifs de régularisation	289 596.65	20 437.55
Augmentation / (-) diminution du préfinancement « maintien de la valeur »	314 398.80	325 960.05
Augmentation / (-) diminution des autres préfinancements	19 298.95	-1 685.10
<b>Flux de trésorerie provenant de l'activité d'exploitation, traitement des eaux usées</b>	<b>816 132.01</b>	<b>-152 073.56</b>

<b>Flux de trésorerie provenant de la gestion des déchets</b>		
Excédent de revenus / (-) excédent de charges	71 525.00	53 870.83
Amortissements du patrimoine administratif	47 751.30	47 751.30
Amortissements, subventions d'investissement	0.00	0.00
(-) Revalorisations PA	0.00	0.00
(-) Augmentation / diminution des créances	-2 049.69	7 049.33
(-) Augmentation / diminution des actifs de régularisation	-10 330.00	38 878.20
Diminution / (-) augmentation des stocks	0.00	0.00
Augmentation / (-) diminution des engagements courants	8 091.52	-18 999.01
Augmentation / (-) diminution des passifs de régularisation	34 470.45	46 814.00
Augmentation / (-) diminution des préfinancements	71 525.00	53 870.83
<b>Flux de trésorerie provenant de l'activité d'exploitation, gestion des déchets</b>	<b>220 983.58</b>	<b>229 235.48</b>

<b>Flux de trésorerie provenant de l'approvisionnement en électricité</b>		
(-) Excédent de charges / excédent de revenus	-336 154.11	78 003.20
Amortissements du patrimoine administratif	181 007.82	177 645.64
Amortissements, subventions d'investissement	0.00	0.00

(-) Revalorisations PA	0.00	0.00
(-) Augmentation / diminution des créances	-33 592.94	55 954.79
(-) Augmentation / diminution des actifs de régularisation	-3 500.00	-11 500.00
Diminution / (-) augmentation des stocks	17 100.00	-11 600.00
Augmentation / (-) diminution des engagements courants	90 419.61	-36 921.31
(-) Diminution / augmentation des passifs de régularisation	-57 368.90	38 368.95
(-) Diminution / augmentation des préfinancements	-497 074.69	51 581.36
<b>Flux de trésorerie provenant de l'activité d'exploitation, électricité</b>	<b>-639 163.21</b>	<b>341 532.63</b>

<b>Flux de trésorerie provenant de Gaz</b>		
Excédent de revenus / (-) excédent de charges	242 429.58	-138 241.70
Amortissements du patrimoine administratif	64 504.71	64 504.71
Amortissements, subventions d'investissement	0.00	0.00
(-) Revalorisations PA	0.00	0.00
Diminution / (-) augmentation des créances	130 916.74	-5 207.02
Diminution / (-) augmentation des actifs de régularisation	0.00	0.00
Diminution / (-) augmentation des stocks	1 300.00	-1 400.00
Augmentation / (-) diminution des engagements courants	195 574.98	-278 125.92
(-) Diminution / augmentation des passifs de régularisation	-351 381.30	359 630.45
Augmentation / (-) diminution des préfinancements	242 429.58	-138 241.70
<b>Flux de trésorerie provenant de l'activité exploitation, Gaz</b>	<b>525 774.29</b>	<b>-137 081.18</b>

<b>Flux de trésorerie provenant de YY (entreprise communale 6)</b>		
Excédent de revenus / (-) excédent de charges	0.00	0.00
Amortissements du patrimoine administratif	0.00	0.00



Amortissements, subventions d'investissement	0.00	0.00
(-) Revalorisations PA	0.00	0.00
Diminution / (-) augmentation des créances	0.00	0.00
Diminution / (-) augmentation des actifs de régularisation	0.00	0.00
Diminution / (-) augmentation des stocks	0.00	0.00
Augmentation / (-) diminution des engagements courants	0.00	0.00
(-) Diminution / augmentation des passifs de régularisation	0.00	0.00
Augmentation / (-) diminution des préfinancements	0.00	0.00
<b>Flux de trésorerie provenant de l'activité d'exploitation, YY (entreprise communale 6)</b>	<b>0.00</b>	<b>0.00</b>
<b>Flux de trésorerie provenant de l'activité d'exploitation des entreprises communales</b>	<b>613 580.61</b>	<b>190 019.91</b>
<b>Total des flux de trésorerie provenant de l'activité d'exploitation</b>	<b>-599 870.28</b>	<b>2 165 315.72</b>
<b>Flux de trésorerie provenant de l'activité d'investissement</b>		
Paiements pour investissements nets, immobilisations corporelles + immobilisations incorporelles + subventions d'investissement PA	-2 391 496.67	-422 311.58
(-) Décaissements pour prêts/participations PA	0.00	0.00
Encaissements pour prêts/participations PA	0.00	0.00
(-) Immobilisations corporelles PF (achat)	0.00	0.00
Immobilisations corporelles PF (vente)	98 780.00	0.00
(-) Immobilisations corporelles PF, investissements	-987.70	-45 537.55
(-) Placements financiers à court terme PF (achat)	0.00	0.00
Placements financiers à court terme PF (vente)	0.00	0.00

(-) Placements financiers à long terme PF (achat)	0.00	0.00
Placements financiers à long terme PF (vente)	0.00	0.00
<b>Flux de trésorerie provenant de l'activité d'investissement de la commune (compte général)</b>	<b>-2 293 704.37</b>	<b>-467 849.13</b>
<b>Flux de trésorerie provenant de l'alimentation en eau</b>		
Paiements pour investissements nets PA, alimentation en eau	-1 909 005.10	-1 393 243.86
<b>Flux de trésorerie provenant de l'activité d'investissement, alimentation en eau</b>	<b>-1 909 005.10</b>	<b>-1 393 243.86</b>
<b>Flux de trésorerie provenant du traitement des eaux usées</b>		
Paiements pour investissements nets PA, traitement des eaux usées	-48 254.90	-501 648.00
<b>Flux de trésorerie provenant de l'activité d'investissement, traitement des eaux usées</b>	<b>-48 254.90</b>	<b>-501 648.00</b>
<b>Flux de trésorerie provenant de la gestion des déchets</b>		
Paiements pour investissements nets PA, gestion des déchets	0.00	-137 047.10
<b>Flux de trésorerie provenant de l'activité d'investissement, gestion des déchets</b>	<b>0.00</b>	<b>-137 047.10</b>
<b>Flux de trésorerie provenant de l'approvisionnement en électricité</b>		
Paiements pour investissements nets PA, électricité	-169 136.94	-427 438.34
<b>Flux de trésorerie provenant de l'activité d'investissement, électricité</b>	<b>-169 136.94</b>	<b>-427 438.34</b>
<b>Flux de trésorerie provenant de Gaz</b>		
Paiements pour investissements nets PA, Gaz	-12 456.00	-232 689.70
<b>Flux de trésorerie provenant de l'activité d'investissement, Gaz</b>	<b>-12 456.00</b>	<b>-232 689.70</b>

<b>Flux de trésorerie provenant de YY (entreprise communale 6)</b>		
Paiements pour investissements nets PA, YY (entreprise communale 6)	0.00	0.00
<b>Flux de trésorerie provenant de l'activité d'investissement, YY (entreprise communale 6)</b>	<b>0.00</b>	<b>0.00</b>
<b>Flux de trésorerie provenant de l'activité d'investissement des entreprises communales</b>	<b>-2 138 852.94</b>	<b>-2 692 067.00</b>
<b>Total des flux de trésorerie provenant de l'activité d'investissement</b>	<b>-4 432 557.31</b>	<b>-3 159 916.13</b>
<b>Flux de trésorerie provenant de l'activité de financement</b>		
Augmentation / (-) diminution des comptes courants avec des tiers	227 596.80	-148 528.45
Engagements financiers à court terme contractés	80 000.00	0.00
(-) Remboursement d'engagements financiers à court terme	0.00	0.00
Engagements financiers à long terme contractés	5 275 000.00	0.00
(-) Remboursement d'engagements financiers à long terme	-975 850.00	-940 850.00
(-) Diminution / augmentation des legs, fondations et libéralités enregistrés comme capitaux de tiers ainsi que des fonds CT	0.00	0.00
<b>Flux de trésorerie provenant de l'activité de financement de la commune (compte général)</b>	<b>4 606 746.80</b>	<b>-1 089 378.45</b>
<b>Total des flux de trésorerie (tous)</b>	<b>-425 680.79</b>	<b>-2 083 978.86</b>
Disponibilités et placements à court terme au 1.1.	3 481 542.66	5 565 521.52
<b>Disponibilités et placements à court terme au 31.12.</b>	<b>3 055 861.87</b>	<b>3 481 542.66</b>

Total de contrôle: différence

0.00

0.00

## 7 INDICATEURS FINANCIERS

### Définitions

#### Quotient d'endettement net (QEN)

Le quotient d'endettement net indique la part des revenus fiscaux (impôts directs des personnes physiques et des personnes morales) +/- les prestations de la péréquation financière qui serait nécessaire pour amortir la dette nette.

#### Degré d'autofinancement (DA)

Le degré d'autofinancement indique dans quelle mesure les investissements peuvent être financés par des ressources propres. S'il est de plus de 100 pour cent, il permet le financement d'investissements ou conduit à un désendettement, tandis que s'il est de moins de 100 pour cent, il entraîne un nouvel endettement ou emprunt. Cet indicateur peut considérablement varier d'une année à l'autre, en particulier dans les petites collectivités publiques dès lors qu'elles investissent à intervalles irréguliers. Il ne peut donc être apprécié que sur plusieurs années.

#### Quotité de la charge des intérêts (QChI)

La quotité de la charge des intérêts indique la part des revenus qui est absorbée par les intérêts nets. Plus elle est élevée et plus l'endettement est important. A l'inverse, moins elle est élevée et plus grande est la marge de manœuvre financière de la collectivité. Une quotité de la charge des intérêts négative signifie que les revenus du patrimoine sont supérieurs au montant des intérêts de la dette.

Cet indicateur reflète donc la situation financière de la commune : les comparaisons portant sur plusieurs exercices renseignent sur l'évolution de l'endettement dans la commune, et les comparaisons intercommunales, sur la situation actuelle de la commune en la matière.

#### Dette brute par rapport aux revenus (DB/R)

La dette brute par rapport aux revenus permet d'évaluer la situation d'endettement, et en particulier de déterminer si l'endettement est proportionné compte tenu des revenus obtenus. Cet indicateur renseigne sur le pourcentage des revenus financiers qui est nécessaire au remboursement de la dette brute.

#### Quotité d'investissement (QInv)

La quotité d'investissement renseigne sur le rapport entre les activités d'investissement et les charges annuelles globales. Cet indicateur ne permet toutefois pas à lui seul de tirer des conclusions sur la situation financière de la commune.

#### Quotité de la charge financière (QChF)

La quotité de la charge financière indique l'incidence des frais financiers sur le budget. On entend par charge financière la somme des intérêts nets, des amortissements et des rectifications. Cet indicateur permet de constater dans quelle mesure les revenus courants sont absorbés par le service de la dette et les amortissements ordinaires. Une hausse de ce taux équivaut à une réduction de la marge bénéficiaire.

### **Endettement net en francs par habitant (E/H)**

L'endettement net en francs par habitant sert à mesurer l'importance de la dette et doit être apprécié en même temps que la capacité financière de la commune (quotité d'autofinancement). Une valeur négative reflète l'existence d'une fortune nette par habitant.

### **Quotité d'autofinancement (QA)**

La quotité d'autofinancement reflète la capacité financière d'une commune ainsi que sa marge de manœuvre budgétaire. Cet indicateur renseigne sur la part des revenus pouvant être affectée au financement d'investissements ou au désendettement.

### **Quotité de la charge des intérêts nets (QChIN)**

La quotité de la charge des intérêts nets indique la part des revenus fiscaux qu'une commune doit affecter à la rémunération de sa dette. Un taux élevé est synonyme d'endettement important.

### **Capitaux propres déterminant par habitant (CPD/H)**

Cet indicateur, destiné aux comparaisons, est utilisé dans le contexte de la péréquation financière.

### **Quotient de l'excédent du bilan (QEB)**

L'excédent du bilan est défini par rapport aux revenus fiscaux +/- les prestations de la péréquation financière. Seule une base saine de capitaux propres est à même de garantir un bon autofinancement. Le quotient de l'excédent de bilan n'est calculé que pour le compte général.

### **Taux de couverture des coûts (TCC)**

Le taux de couverture des coûts indique le rapport entre les revenus et les charges, dès lors que les émoluments doivent couvrir les frais dans les domaines de l'alimentation en eau, du traitement des eaux usées, de la gestion des déchets, etc.

Si le taux de couverture des coûts excède 100 pour cent, l'accomplissement de la tâche en question a généré un gain, et s'il est inférieur à 100 pour cent, il a entraîné une perte.

### **Quotient du maintien de la valeur (QMV)**

Le quotient du maintien de la valeur indique le rapport entre le maintien de la valeur et les valeurs de remplacement dans le cas de l'alimentation en eau et du traitement des eaux usées, domaines dans lesquels la législation permet la réduction ou l'arrêt des attributions dès que le montant du maintien de la valeur atteint ou dépasse 25 pour cent de la valeur de remplacement.

## Données de base pour le calcul des indicateurs financiers selon le MCH2

Commune 2610 Saint-Imier

Année 2020

Population résidante moyenne<sup>1)</sup>:

5 177

### Bilan

Groupe de matières	Actif	Montant en CHF
10	Patrimoine financier	25 234 027.83

Groupe de matières	Passif	Montant en CHF
20	Capitaux de tiers	26 813 377.16
200	Engagements courants	1 640 848.11
201	Engagements financiers à court terme	1 020 850.00
2016	Instruments financiers dérivés	-
206	Engagements financiers à long terme	18 917 700.00
29	Capitaux propres	33 785 978.27
290	Financements spéciaux, engagements (+) et avances (-)*	4 576 951.08
29301	Solde du FS MV, alimentation en eau	158 590.50
29302	Solde du FS MV, traitement des eaux usées	1 172 676.15
2930x	Solde du FS MV n° 3	
2930x	Solde du FS MV n° 4	
299	Excédent/découvert du bilan*	12 959 044.38

\* Attention au signe: (+) excédent, (-) découvert

### Compte de résultats

Groupe de matières	Charges	Montant en CHF
30	Charges de personnel	8 358 426.34
31	Charges de biens et services et autres charges d'exploitation	13 147 153.74
3180	Rectifications sur créances	10 712.90
33	Amortissement du patrimoine administratif	1 360 271.70
34	Charges financières	1 948 395.72
340	Charges d'intérêts	245 237.23
344	Rectifications, immobilisations PF	1 585 000.00
35	Attributions aux fonds et financements spéciaux	1 280 421.43
36	Charges de transfert	21 740 785.38
364	Rectifications, prêts PA	-
365	Rectifications, participations PA	-
366	Amortissements, subventions d'investissement	-
389	Attributions aux capitaux propres	8 133 115.65
3898	Attributions au FS «alimentation en eau» (art. 85a OCo)	-

Groupe de matières	Revenus	Montant en CHF
4	Revenu	56 915 072.50
400	Impôts directs, personnes physiques (PP)	9 813 067.95
401	Impôts directs, personnes morales (PM)	5 840 133.05
402	Autres impôts directs	1 320 527.95
440	Revenus des intérêts	282 463.80
441	Gains réalisés PF	-
442	Revenus de participations PF	-
443	Revenus des biens-fonds PF	185 110.00
444	Rectifications, immobilisations PF	-
4490	Revalorisations PA	-
45	Prélèvements sur les fonds et financements spéciaux	1 106 886.71
47	Subventions à redistribuer	-
489	Prélèvements sur les capitaux propres	9 025 970.86
4898	Prélèvements sur le FS «alimentation en eau» (art. 85a OCo)	-

3898	Attributions au FS «traitement des eaux usées» (art. 85a OCo)	-			
3898	Attributions au FS «gestion des déchets» (art. 85a OCo)	-			
9001	Résultat annuel (excédent de charges)	-			
9031	Excédent de charges, autres capitaux propres affectés	-			
9011.xx	Excédent de charges alimentation en eau	308 719.15			
9011.xx	Excédent de charges traitement des eaux usées	-			
9011.xx	Excédent de charges, FS MV n° 3	-			
9011.xx	Excédent de charges, FS MV n° 4	-			
9011.xx	Excédent de charges, gestion des déchets	-			
9011.xx	Excédent de charges, service du feu (seul. FS "normal")	-			
9011.xx	Excédent de charges, FS n° 3 électricité	336 154.11			
9011.xx	Excédent de charges, FS n° 4 gaz	-			
9011.xx	Excédent de charges, FS n° 5	-			
9011.xx	Excédent de charges, FS n° 6	-			
9300.3622.7	Réduction des disparités	349 193.00			
3300.xx	Amortissements planifiés, alimentation en eau	11 803.49			
3300.xx	Amortissements planifiés, traitement des eaux usées	14 294.95			
3300.xx	Amortissements planifiés, FS MV n° 3	-			
3300.xx	Amortissements planifiés, FS MV n° 4	-			
3300.xx	Amortissements planifiés, gestion des déchets	29 804.70			
3300.xx	Amortissements planifiés, service du feu (seul. FS "normal")	-			
3300.xx	Amortissements planifiés, FS n° 3 électricité	41 436.62			
3300.xx	Amortissements planifiés, FS n° 4 gaz	10 193.80			
3300.xx	Amortissements planifiés, FS n° 5	-			
3300.xx	Amortissements planifiés, FS n° 6	-			
3300.9x	Amortissement PA existant, alimentation en eau	288 015.51			
3300.9x	Amortissement PA existant, traitement des eaux usées	-			
3300.9x	Amortissement PA existant, FS MV n° 3	-			
3300.9x	Amortissement PA existant, FS MV n° 4	-			
3300.9x	Amortissement PA existant, gestion des déchets	17 946.60			
3300.9x	Amortissement PA existant, service du feu (seul. FS "normal")	-			
3300.9x	Amortissement PA existant, FS n° 3 électricité	139 571.20			
3300.9x	Amortissement PA existant, FS n° 4 gaz	39 660.20			
3300.9x	Amortissement PA existant, FS n° 5	-			
3300.9x	Amortissement PA existant, FS n° 6	-			
3301.xx	Amortissements non planifiés, alimentation en eau	-			
3301.xx	Amortissements non planifiés, traitement des eaux usées	-			
3301.xx	Amortissements non planifiés, FS MV n° 3	-			
3301.xx	Amortissements non planifiés, FS MV n° 4	-			

4898	Prélèvements sur le FS «traitement des eaux usées» (art. 85a OCo)	-			
4898	Prélèvements sur le FS «gestion des déchets» (art. 85a OCo)	-			
4896	Prélèvements sur la réserve liée à la réévaluation	1 585 000.00			
49	Imputations internes	1 256 175.02			
7101	Revenus, alimentation en eau	2 647 003.61			
7201	Revenus, traitement des eaux usées	1 492 045.61			
xxxx	Revenus, FS MV n° 3	-			
xxxx	Revenus, FS MV n° 4	-			
7301	Revenus, gestion des déchets	893 058.56			
1500	Revenus, service du feu	-			
xxxx	Revenus, FS n° 3 électricité	6 674 104.48			
xxxx	Revenus, FS n° 4 gaz	2 695 410.49			
xxxx	Revenus, FS n° 5	-			
xxxx	Revenus, FS n° 6	-			
9000	Résultat annuel (excédent de revenus)	-			
9030	Excédent de revenus, autres capitaux propres affectés	-			
9300.4622.7	Réduction des disparités	-			
9300.4621.5	Dotation minimale	-			
9300.4621.6	Ind. forf. cantonale, compensation des charges de centre	-			
9300.4621.6	Prestation complémentaire géo-topographique	-			
9300.4621.6	Prestation complémentaire socio-démographique	112 814.00			
9010.xx	Excédent de revenus, alimentation en eau	-			
9010.xx	Excédent de revenus, traitement des eaux usées	21 246.20			
9010.xx	Excédent de revenus, FS MV n° 3	-			
9010.xx	Excédent de revenus, FS MV n° 4	-			
9010.xx	Excédent de revenus, gestion des déchets	71 525.00			
9010.xx	Excédent de revenus, service du feu (seul. FS "normal")	-			
9010.xx	Excédent de revenus, FS n° 3 électricité	-			
9010.xx	Excédent de revenus, FS n° 4 gaz	242 429.58			
9010.xx	Excédent de revenus, FS n° 5	-			
9010.xx	Excédent de revenus, FS n° 6	-			
4510.xx	Prélèvements sur le FS MV, alimentation en eau	299 819.00			
4510.xx	Prélèvements sur le FS MV, traitement des eaux usées	14 294.95			
4893.xx	Prélèvements sur le FS MV n° 3	-			
4893.xx	Prélèvements sur le FS MV n° 4	-			



3301.xx	Amortissements non planifiés, service du feu (seul. FS "normal")	
3301.xx	Amortissements non planifiés, FS n° 3	
3301.xx	Amortissements non planifiés, FS n° 4	
3301.xx	Amortissements non planifiés, FS n° 5	
3301.xx	Amortissements non planifiés, FS n° 6	
3320.xx	Amortissements planifiés, immob. incorp., alimentation en eau	
3320.xx	Amortissements planifiés, immob. incorp., traitement des eaux usées	
3320.xx	Amortissements planifiés, immob. incorp., FS MV n° 3	
3320.xx	Amortissements planifiés, immob. incorp., FS MV n° 4	
3320.xx	Amortissements planifiés, immob. incorp., gestion des déchets	
3320.xx	Amortissements planifiés, immob. incorp., s. du feu (seul. FS "normal")	
3320.xx	Amortissements planifiés, immob. incorp., FS n° 3 électricité	14 650.71
3320.xx	Amortissements planifiés, immob. incorp., FS n° 4 gaz	
3320.xx	Amortissements planifiés, immob. incorp., FS n° 5	
3320.xx	Amortissements planifiés, immob. incorp., FS n° 6	
3321.xx	Amortissements non planifiés, immob. incorp., alimentation en eau	
3321.xx	Amortissements non planifiés, immob. incorp., traitement des eaux usées	
3321.xx	Amortissements non planifiés, immob. incorp., FS MV n° 3	
3321.xx	Amortissements non planifiés, immob. incorp., FS MV n° 4	
3321.xx	Amortissements non planifiés, immob. incorp., gestion des déchets	
3321.xx	Amortissements non planifiés, immob. incorp., s. du feu (seul. FS "normal")	
3321.xx	Amortissements non planifiés, immob. incorp., FS n° 3	
3321.xx	Amortissements non planifiés, immob. incorp., FS n° 4	
3321.xx	Amortissements non planifiés, immob. incorp., FS n° 5	
3321.xx	Amortissements non planifiés, immob. incorp., FS n° 6	
3510.1x	Attributions au FS MV, alim. en eau (valeur de remplacement)	299 819.00
3510.1x	Attributions au FS MV, trait. eaux usées (valeur de remplacement)	299 881.00
3893.xx	Attributions au FS MV n° 3 (valeur de remplacement)	
3893.xx	Attributions au FS MV n° 4 (valeur de remplacement)	
3510.5x	Attributions au FS MV, alim. en eau (taxes de raccordement)	20 056.50
3510.5x	Attributions au FS MV, trait. eaux usées (taxes de raccordement)	28 812.75
366x.xx	Amort. planifiés/non plan. de subv. d'inv., alimentation en eau	
366x.xx	Amort. planifiés/non plan. de subv. d'inv., traitement eaux usées	
366x.xx	Amort. planifiés/non planifiés de subv. d'inv., FS MV n° 3	
366x.xx	Amort. planifiés/non planifiés de subv. d'inv., FS MV n° 4	
366x.xx	Amort. planifiés/non plan. de subv. d'inv., gestion des déchets	

366x.xx	Amort. plan./non plan. subv. d'inv., serv. du feu (seul. FS "normal")	
366x.xx	Amort. planifiés/non planifiés de subv. d'inv., FS n° 3	
366x.xx	Amort. planifiés/non planifiés de subv. d'inv., FS n° 4	
366x.xx	Amort. planifiés/non planifiés de subv. d'inv., FS n° 5	
366x.xx	Amort. planifiés/non planifiés de subv. d'inv., FS n° 6	

#### Compte des investissements

Groupe de matières	Dépenses	Montant en CHF
59	Report au passif du bilan	47 408.20
5900.xx	Recettes reportées au bilan, alimentation en eau	
5900.xx	Recettes reportées au bilan, traitement des eaux usées	
5900.xx	Recettes reportées au bilan, FS MV n° 3	
5900.xx	Recettes reportées au bilan, FS MV n° 4	
5900.xx	Recettes reportées au bilan, gestion des déchets	
5900.xx	Recettes reportées au bilan, service du feu (seul. FS "normal")	
5900.xx	Recettes reportées au bilan, FS n° 3	
5900.xx	Recettes reportées au bilan, FS n° 4	
5900.xx	Recettes reportées au bilan, FS n° 5	
5900.xx	Recettes reportées au bilan, FS n° 6	

Groupe de matières	Recettes	Montant en CHF
69	Report à l'actif du bilan	4 463 814.32
6900.xx	Dépenses reportées au bilan, alimentation en eau	1 895 407.40
6900.xx	Dépenses reportées au bilan, traitement des eaux usées	24 743.30
6900.xx	Dépenses reportées au bilan, FS MV n° 3	
6900.xx	Dépenses reportées au bilan, FS MV n° 4	
6900.30	Dépenses reportées au bilan, gestion des déchets	-
6900.xx	Dépenses reportées au bilan, service feu (seul. FS "normal")	
6900.xx	Dépenses reportées au bilan, FS n° 3 électricité	143 583.54
6900.xx	Dépenses reportées au bilan, FS n° 4 gaz	12 456.00
6900.xx	Dépenses reportées au bilan, FS n° 5	
6900.xx	Dépenses reportées au bilan, FS n° 6	

#### Annexe aux comptes annuels

Dépenses	Montant en CHF
Total de la valeur de remplacement, alimentation en eau	29 540 171.00
Total de la valeur de remplacement, traitement des eaux usées	39 813 109.00
Total de la valeur de remplacement, FS n° 3	
Total de la valeur de remplacement, FS n° 4	

1) Conformément aux articles 7 LPFC et 5 OPFC, la population résidante moyenne est déterminée en additionnant les états mensuels de la population au dernier jour de chaque mois et en divisant la somme ainsi obtenue par douze.

Commune 2610 Saint-lmrier  
Année 2020  
Population résidante moyenne 5 177

## Indicateurs financiers du compte global

Groupe de matières	Montant en CHF
--------------------	----------------

### Quotient d'endettement net (QEN)

Capitaux de tiers	+	20	26 813 377.16
Patrimoine financier	-	10	25 234 027.83
<b>= Endettement net</b>			<b>1 579 349.33</b>

Impôts directs, personnes physiques (PP)	+	400	9 813 067.95
Impôts directs, personnes morales (PM)	+	401	5 840 133.05
Réduction des disparités	+/-	4622/3622	-349 193.00
Dotations minimales	+	4621.5	-
Ind. forf. cantonale, compensation des charges de centre	+	4621.6	-
Prestation complémentaire géo-topographique	+	4621.6	-
Prestation complémentaire socio-démographique	+	4621.6	112 814.00
<b>= Impôts directs PP et PM et péréquation financière</b>			<b>15 416 822.00</b>

**= Quotient d'endettement net (QEN)**  
(Endettement net / impôts directs PP et PM et PF)  
**10.24%**

### Degré d'autofinancement (DA)

Résultat du compte global		90	-309 672.48
Amortissement du patrimoine administratif	+	33	1 360 271.70
Attributions aux fonds et financements spéciaux	+	35	1 280 421.43
Prélèvements sur les fonds et financements spéciaux	-	45	1 106 886.71
Rectifications, prêts du patrimoine administratif	+	364	-
Rectifications, participations du patrimoine administratif	+	365	-
Amortissement, subventions d'investissement	+	366	-
Attributions aux capitaux propres	+	389	8 133 115.65
Prélèvements sur les capitaux propres	-	489	9 025 970.86

Revalorisations PA	-	4490	-
<b>= Autofinancement</b>			<b>331 278.73</b>
Dépenses reportées au bilan	+	690	4 463 814.32
Recettes reportées au bilan	-	590	47 408.20
<b>= Investissements nets</b>			<b>4 416 406.12</b>
<b>= Degré d'autofinancement (DA)</b> (Autofinancement / investissements nets)			<b>7.50%</b>

### Quotité de la charge des intérêts (QChI)

Charges d'intérêts	+	340	245 237.23
Revenus des intérêts	-	440	282 463.80
<b>= Charge nette des intérêts</b>			<b>-37 226.57</b>
Revenus du compte de résultats	+	4	56 915 072.50
Subventions à redistribuer	-	47	-
Imputations internes	-	49	1 256 175.02
Prélèvements sur les capitaux propres	-	489	9 025 970.86
Prélèvements sur la réserve liée à la réévaluation	+	4896	1 585 000.00
<b>= Revenus courants</b>			<b>48 217 926.62</b>
<b>= Quotité de la charge des intérêts (QChI)</b> (Charge nette des intérêts / revenus courants)			<b>-0.08%</b>

### Dette brute par rapport aux revenus (DB/R)

Engagements courants	+	200	1 640 848.11
Engagements financiers à court terme	+	201	1 020 850.00
Instruments financiers dérivés	-	2016	-
Engagements financiers à long terme	+	206	18 917 700.00
<b>= Dette brute</b>			<b>21 579 398.11</b>
<b>= Revenus courants</b>			<b>48 217 926.62</b>
<b>= Dette brute par rapport aux revenus (DB/R)</b> (Dette brute / revenus courants)			<b>44.75%</b>

### Quotité d'investissement (QInv)

<b>= Investissements bruts</b>	690		<b>4 463 814.32</b>
Charges de personnel	+	30	8 358 426.34
Charges de biens et services et autres charges d'exploitation	+	31	13 147 153.74
Rectifications sur créances	-	3180	10 712.90
Charges financières	+	34	1 948 395.72
Rectifications, immobilisations PF	-	344	1 585 000.00
Charges de transfert	+	36	21 740 785.38
Rectifications, prêts PA	-	364	-
Rectifications, participations PA	-	365	-
Amortissements, subventions d'investissement	-	366	-
<b>= Charges globales</b>			<b>48 062 862.60</b>

**= Quotité d'investissement (QInv)**  
(Investissements bruts / charges globales)

**9.29%**

### Quotité de la charge financière (QChF)

Charges d'intérêts	+	340	245 237.23
Revenus des intérêts	-	440	282 463.80
Amortissement du patrimoine administratif	+	33	1 360 271.70
Rectifications, prêts PA	+	364	-
Rectifications, participations PA	+	365	-
Amortissements, subventions d'investissement	+	366	-
<b>= Charge financière</b>			<b>1 323 045.13</b>

**= Revenus courants**

**48 217 926.62**

**= Quotité de la charge financière (QChF)**  
(Charge financière / revenus courants)

**2.74%**

### Endettement net en francs par habitant (E/H)

Capitaux de tiers	+	20	26 813 377.16
Patrimoine financier	-	10	25 234 027.83
<b>= Endettement net</b>			<b>1 579 349.33</b>

**= Population résidante moyenne** 5 177

**= Endettement net en francs par habitant (E/H)**  
(Endettement net / population résidante moyenne) 305.07

#### Quotité d'autofinancement (QA)

**= Autofinancement** 331 278.73

**= Revenus courants** 48 217 926.62

**= Quotité d'autofinancement (QA)** 0.69%

#### Quotité de la charge des intérêts nets (QChIN)

Charges financières	+	34	1 948 395.72
Revenus des intérêts	-	440	282 463.80
Gains réalisés PF	-	441	-
Revenus de participations PF	-	442	-
Revenus des biens-fonds PF	-	443	185 110.00
Rectifications, immobilisations PF	-	444	-
<b>= Charges financières nettes</b>			<b>1 480 821.92</b>

Impôts sur le revenu, personnes physiques (PP)	+	400	9 813 067.95
Impôts directs, personnes morales (PM)	+	401	5 840 133.05
Autres impôts directs	+	402	1 320 527.95
<b>= Revenus fiscaux (impôts directs)</b>			<b>16 973 728.95</b>

**= Quotité de la charge des intérêts nets (QChIN)**  
(Charges financières nettes / revenus fiscaux) 8.72%

#### Capitaux propres déterminants par habitant (CPD/H)

Capitaux propres	+	29	33 785 978.27
Financements spéciaux, engagements (+) et avances (-)	-	290	4 576 951.08
Préfinancement (MV), alimentation en eau	-	29301	158 590.50
Préfinancement (MV), traitement des eaux usées	-	29302	1 172 676.15
<b>= Capitaux propres déterminants (CPD)</b>			<b>27 877 760.54</b>
<b>= Population résidante moyenne</b>			<b>5 177</b>
<b>= Capitaux propres déterminants par habitant (CPD/H)</b>			<b>5 384.93</b>

Commune 2610 Saint-Imier

Année 2020

Population résidente moyenne 5 177

## Indicateurs financiers du compte général

Groupe de matières	Montant en CHF
--------------------	----------------

### Degré d'autofinancement (DA)

Clôture du compte général	900	-
Amortissements du PA financé par les impôts	+	33 752 893.92
Rectifications, prêts PA	+	364 -
Rectifications, participations PA	+	365 -
Amortissements, subventions d'investissement	+	366 -
Attributions aux capitaux propres	+	389 8 133 115.65
Prélèvements sur les capitaux propres	-	489 9 025 970.86
Revalorisations PA	-	4490 -
<b>= Autofinancement</b>		<b>-139 961.29</b>

Report de dépenses financées par les impôts au bilan	+	690 2 387 624.08
Report de recettes financées par les impôts au bilan	-	590 47 408.20
<b>= Investissements nets</b>		<b>2 340 215.88</b>

**= Degré d'autofinancement (DA)**  
(Autofinancement / investissements nets)

**-5.98%**

### Quotient de l'excédent du bilan (QEB)

Excédent / découvert du bilan	+/-	299 12 959 044.38
<b>= Excédent / découvert du bilan</b>		<b>12 959 044.38</b>

**= Impôts directs PP et PM et péréquation financière**

**15 416 822.00**

**= Quotient de l'excédent du bilan (QEB)**

**84.06%**



Commune **2610 Saint-Imier**  
 Année **2020**  
 Population résidante moyenne **5 177**

Groupe de matières	Montant en CHF
--------------------	----------------

**Indicateurs financiers du FS "alimentation en eau"**

**Degré d'autofinancement (DA)**

Excédent de revenus / charges, alimentation en eau	-308 719.15
Amortissement du patrimoine administratif	+ 33 299 819.00
Attributions au FS MV	+ 35 319 875.50
Amort. de subv. d'invest., alimentation en eau	+ 366 -
Prélèvements sur le FS MV	- 45 299 819.00
Attributions au FS «alimentation en eau» (art. 85a OCo)	+ 3898 -
Prélèvements sur le FS «alimentation en eau» (art. 85a OCo)	- 4898 -
<b>= Autofinancement</b>	<b>11 156.35</b>
Report de dépenses au bilan	+ 690 1 895 407.40
Report de recettes au bilan	- 590 -
<b>= Investissements nets</b>	<b>1 895 407.40</b>
<b>= Degré d'autofinancement (DA)</b> (Autofinancement / investissements nets)	<b>0.59%</b>

**Taux de couverture des coûts (TCC)**

Revenus, alimentation en eau	+ 7101 2 647 003.61
Excédent de charges, alimentation en eau	- 9011.xx 308 719.15
<b>= Revenus sans le résultat de l'exercice</b>	<b>2 338 284.46</b>
Excédent de revenus, alimentation en eau	- 9010.xx -
<b>= Charges sans le résultat de l'exercice</b>	<b>2 647 003.61</b>
<b>= Taux de couverture des coûts (TCC)</b> (Revenus sans résultat ex. / charges sans résultat ex.)	<b>88.34%</b>

**Quotient du maintien de la valeur (QMV)**

**Solde du maintien de la valeur, alimentation en eau**

29301

**158 591**

**Valeur de remplacement**

**Annexe aux  
cptes annuels**

**29 540 171**

**= Quotient du maintien de la valeur (QMV)**

(Solde du maintien de la valeur / valeur de remplacement)

**0.54%**

**Indicateurs financiers du FS "traitement des eaux usées"**

	Groupe de matières	Montant en CHF
--	-----------------------	-------------------

**Degré d'autofinancement (DA)**

Excédent de revenus/charges, traitement des eaux usées		21 246.20
Amortissement du patrimoine administratif	+	33
Attributions au FS MV	+	35
Amort. de subv. d'invest., traitement des eaux usées	+	366
Prélèvements sur le FS MV	-	45
Attributions au FS «traitement des eaux usées» (art. 85a OCo)	+	3898
Prélèvements sur le FS «traitement des eaux usées» (art. 85a OCo)	-	4898
<b>= Autofinancement</b>		<b>349 939.95</b>

Report de dépenses au bilan	+	690
Report de recettes au bilan	-	590
<b>= Investissements nets</b>		<b>24 743.30</b>

**= Degré d'autofinancement (DA)**

(Autofinancement / investissements nets)

1414.28%

**Taux de couverture des coûts (TCC)**

Revenus, traitement des eaux usées	+	7201	1 492 045.61
Excédent de charges, traitement des eaux usées	-	9011.xx	-
<b>= Revenus sans le résultat de l'exercice</b>			<b>1 492 045.61</b>

Excédent de revenus, traitement des eaux usées	-	9010.xx	21 246.20
<b>= Charges sans le résultat de l'exercice</b>			<b>1 470 799.41</b>

**= Taux de couverture des coûts (TCC)**

(Revenus sans résultat ex. / charges sans résultat ex.)

101.44%

**Quotient du maintien de la valeur (QMV)**

**Solde du maintien de la valeur, traitement des eaux usées**

29302

**1 172 676**

**Valeur de remplacement**

**Annexe aux cptes  
annuels**

**39 813 109**

**= Quotient du maintien de la valeur (QMV)**

(Solde du maintien de la valeur / valeur de remplacement)

**2.95%**

Commune 2610 Saint-Imier

Année 2020

Population résidante moyenne 5 177

### Indicateurs financiers du FS "gestion des déchets"

Groupe de matières	Montant en CHF
--------------------	----------------

#### Degré d'autofinancement (DA)

Excédent de revenus / charges, gestion des déchets		71 525.00
Amortissement du patrimoine administratif	+	33
Amortissement de subventions d'investissement	+	366
Attributions au FS «gestion des déchets» (art. 85a OCo)	+	3898
Prélèvements sur le FS «gestion des déchets» (art. 85a OCo)	-	4898
<b>= Autofinancement</b>		<b>119 276.30</b>

Report de dépenses au bilan	+	690
Report de recettes au bilan	-	590
<b>= Investissements nets</b>		<b>-</b>

**= Degré d'autofinancement (DA)**  
(Autofinancement / investissements nets)

**100.00%**

#### Taux de couverture des coûts (TCC)

Revenus, gestion des déchets	+	7301	893 058.56
Excédent de charges, gestion des déchets	-	9011.xx	-
<b>= Revenus sans le résultat de l'exercice</b>			<b>893 058.56</b>

Excédent de revenus, traitement des déchets	-	9010.xx	71 525.00
<b>= Charges sans le résultat de l'exercice</b>			<b>821 533.56</b>

**= Taux de couverture des coûts (TCC)**  
(Revenus sans résultat ex. / charges sans résultat ex.)

**108.71%**

Commune 2610 Saint-Imier

Année 2020

Population résidante moyenne 5 177

## Indicateurs financiers du FS "électricité"

Montant en CHF
----------------

### Degré d'autofinancement (DA)

Excédents de revenus / charges, FS n° 3	-336 154.11
Amortissement du patrimoine administratif	+ 33 181 007.82
Amortissement de subventions d'investissement	+ 366 -
<b>= Autofinancement</b>	<b>-155 146.29</b>
Report de dépenses au bilan	+ 690 143 583.54
Report de recettes au bilan	- 590 -
<b>= Investissements nets</b>	<b>143 583.54</b>
<b>= Degré d'autofinancement (DA)</b> (Autofinancement / investissements nets)	<b>-108.05%</b>

### Taux de couverture des coûts (TCC)

Revenus, FS n° 3	+ Fonction	6 674 104.48
Excédent de charges, FS n° 3	- 9011.xx	336 154.11
<b>= Revenus sans le résultat de l'exercice</b>		<b>6 337 950.37</b>
Excédent de revenus, FS n° 3	- 9010.xx	-
<b>= Charges sans le résultat de l'exercice</b>		<b>6 674 104.48</b>
<b>= Taux de couverture des coûts (TCC)</b> (Revenus sans résultat ex. / charges sans résultat ex.)		<b>94.96%</b>

Commune 2610 Saint-Imier

Année 2020

Population résidante moyenne 5 177

### Indicateurs financiers du FS n° "gaz"

Montant en CHF
----------------

#### Degré d'autofinancement (DA)

Excédents de revenus / charges, FS n° 4	242 429.58
Amortissement du patrimoine administratif	+ 33 64 504.71
Amortissement de subventions d'investissement	+ 366 -
<b>= Autofinancement</b>	<b>306 934.29</b>

Report de dépenses au bilan	+ 690 12 456.00
Report de recettes au bilan	- 590 -
<b>= Investissements nets</b>	<b>12 456.00</b>

<b>= Degré d'autofinancement (DA)</b> (Autofinancement / investissements nets)	<b>2464.15%</b>
---	-----------------

#### Taux de couverture des coûts (TCC)

Revenus, FS n° 4	+ Fonction 2 695 410.49
Excédent de charges, FS n° 4	- 9011.xx -
<b>= Revenus sans le résultat de l'exercice</b>	<b>2 695 410.49</b>

Excédent de revenus, FS n° 4	- 9010.xx 242 429.58
<b>= Charges sans le résultat de l'exercice</b>	<b>2 452 980.91</b>

<b>= Taux de couverture des coûts (TCC)</b> (Revenus sans résultat ex. / charges sans résultat ex.)	<b>109.88%</b>
--	----------------

## 7.1 Compte global

Indicateur financier	Comptes 2020			Comptes 2019			Comptes 2018			Commentaire / interprétation
	Valeur			Valeur			Valeur			
Quotient d'endettement net	10.2 %			-17.5 %			-23.1 %			Fin des chiffres négatifs, donc endettement net à fin 2020
Degré d'autofinancement	7.5 %			67.1 %			103.1 %			Insuffisant depuis 2019 pour réaliser nos investissements par nos propres moyens
Quotité de la charge des intérêts	- 0.1 %			-0.1 %			0.1 %			Charge faible en raison du niveau des taux d'intérêts
Dette brute par rapport aux revenus	44.8 %			36.8 %			41.8 %			Situations favorables
Quotité d'investissement	9.3 %			7.6 %			9.0 %			Activité d'investissements d'importance moyenne
Quotité de la charge financière	2.7 %			2.6 %			2.8 %			Situations favorables
Endettement net en francs / habitant	CHF 305.07			- CHF 476.65			- CHF 653.43			Pas d'endettement jusqu'à fin 2019 ; mais problème de l'endettement deviendra toujours plus important
Quotité d'autofinancement	0.7 %			4.1 %			7.9 %			Cet indicateur se réduit de façon très inquiétante
Quotité de la charge des intérêts nets	8.7 %			-3.9 %			-1.0 %			Situations favorables jusqu'à fin 2019 ; problème de la réévaluation des immeubles PF en 2020
Capitaux propres par habitant	CHF 5'384.93			CHF 5'547.97			CHF. 5'423.76			Situations favorables

## 7.2 Compte général

Indicateur financier	Comptes 2020			Comptes 2019			Comptes 2018			Commentaire / interprétation
	Valeur			Valeur			Valeur			
Degré d'autofinancement	- 6.0 %			276.1 %			254.1 %			Ratios favorables jusqu'à fin 2019 ; gros problème d'autofinancement en 2020
Quotient de l'excédent du bilan	84.1 %			91.6 %			83.7 %			Chiffres relativement acceptables



### 7.3 Financement spécial "alimentation en eau"

Indicateur financier	Comptes 2020		Comptes 2019		Comptes 2018		Commentaire / interprétation
	Valeur		Valeur		Valeur		
Degré d'autofinancement	0.6 %		10.3 %		39.7 %		Chiffres défavorables mais nécessité d'investir
Taux de couverture des coûts	88.3 %		91.4 %		110.2 %		Chiffres favorables mais en baisse
Quotient du maintien de la valeur	0.54 %		0.47 %		0.35 %		Valeurs faibles

### 7.4 Financement spécial "traitement des eaux usées"

Indicateur financier	Comptes 2020		Comptes 2019		Comptes 2018		Commentaire / interprétation
	Valeur		Valeur		Valeur		
Degré d'autofinancement	1414.3 %		65.1 %		78.4 %		Chiffres favorables jusqu'à fin 2017 mais insuffisant dès 2018 ; à nouveau bon en 2020
Taux de couverture des coûts	101.4 %		99.5 %		104.4 %		Chiffres favorables
Quotient du maintien de la valeur	2.95 %		2.2 %		1.3%		Valeurs faibles

### 7.5 Financement spécial "gestion des déchets"

Indicateur financier	Comptes 2020		Comptes 2019		Comptes 2018		Commentaire / interprétation
	Valeur		Valeur		Valeur		
Degré d'autofinancement	100.0 %		2071.1 %		41.15		Pas d'investissements en 2020
Taux de couverture des coûts	108.7 %		106.6 %		112.7 %		Chiffres favorables

### 7.6 Financement spécial "électricité"

Indicateur financier	Comptes 2020		Comptes 2019		Comptes 2018		Commentaire / interprétation
	Valeur		Valeur		Valeur		
Degré d'autofinancement	- 108.5 %		58.7 %		39.6 %		Valeurs trop faibles jusqu'à fin 2019 et catastrophique en 2020
Taux de couverture des coûts	94.7 %		101.2 %		99.3 %		Valeurs suffisantes jusqu'à fin 2019 mais mauvais résultat en 2020

### 7.7 Financement spécial "gaz"

Indicateur financier	Comptes 2020		Comptes 2019		Comptes 2018		Commentaire / interprétation
	Valeur		Valeur		Valeur		
Degré d'autofinancement	2464.1 %		- 39.9 %		29.9 %		Valeurs trop faibles jusqu'à fin 2019 et excellente en 2020 car très peu d'investissements faits
Taux de couverture des coûts	109.9 %		95.8 %		101.35%		Valeurs favorables

# 8 PROPOSITION DE L'EXÉCUTIF

## APPROBATION:

Le conseil municipal arrête les comptes annuels au sens de l'article 71 OCo (RSB 170.111) pour l'exercice 2020

### COMPTE DE RÉSULTATS

Charges du compte global	55 968 569.96	CHF
Revenus du compte global	55 658 897.48	CHF
<b>Excédent de charges / de revenus</b>	-309 672.48	CHF
dont		
Charges du compte général	41 909 708.95	CHF
Revenus du compte général	41 909 708.96	CHF
<b>Excédent de charges / de revenus</b>	0.00	CHF
Charges Alimentation en eau	2 647 003.61	CHF
Revenus Alimentation en eau	2 338 284.46	CHF
<b>Excédent de charges / de revenus</b>	-308 719.15	CHF
Charges Traitement eaux usées	1 463 238.44	CHF
Revenus Traitement eaux usées	1 484 484.64	CHF
<b>Excédent de charges / de revenus</b>	21 246.20	CHF
Charges Gestion des déchets	821 533.56	CHF
Revenus Gestion des déchets	893 058.56	CHF
<b>Excédent de charges / de revenus</b>	71 525.00	CHF
Charges Electricité	6 674 104.48	CHF
Revenus Electricité	6 337 950.37	CHF
<b>Excédent de charges / de revenus</b>	-336 154.11	CHF
Charges Gaz	2 452 980.91	CHF
Revenus Gaz	2 695 410.49	CHF
<b>Excédent de charges / de revenus</b>	242 429.58	CHF
<b>COMPTE DES INVESTISSEMENTS</b>		
Dépenses	4 463 814.32	CHF
Recettes	47 408.20	CHF
<b>Investissements nets</b>	4 416 406.12	CHF

CRÉDITS SUPPLÉMENTAIRES selon le tableau distinct

CHF 6'657'295.88

L'excédent de charges/de revenus est prélevé sur les capitaux propres/attribué aux capitaux propres.

Du fait d'aucun excédent de charges ni de revenus, les capitaux propres ne diminuent ni n'augmentent de


CHF 0.00

### PROPOSITION:

Il est proposé au Conseil de ville d'approuver les comptes de 2020 ainsi que les crédits supplémentaires d'un montant de 6'657'295.88 francs.


AU NOM DU CONSEIL MUNICIPAL

Tanner Patrick



Maire

Grossenbacher Beat



Chancelier

Castiglioni Mario



Administrateur des finances

## 9 RAPPORT SUCCINCT

### Rapport succinct de l'organe de vérification des comptes relatif à la vérification des comptes annuels de l'exercice 2020

établi à l'intention du Conseil de ville de

la commune municipale de Saint-Imier

En notre qualité d'organe de vérification des comptes, nous avons examiné les comptes annuels de la commune municipale de Saint-Imier, comprenant le rapport, le bilan, le compte de résultats, le compte des investissements, le tableau des flux de trésorerie et l'annexe, de l'exercice clos au 31 décembre 2020. Les travaux de vérification se sont achevés le 28 mai 2021.

#### *Responsabilité du Conseil municipal*

La responsabilité de l'établissement des comptes annuels, conformément aux dispositions légales du canton et de la commune, incombe au Conseil municipal. Cette responsabilité comprend la conception, la mise en place et le maintien d'un système de contrôle interne relatif à l'établissement et à la présentation des comptes annuels devant garantir que ceux-ci ne contiennent pas d'anomalies significatives résultant de fraudes ou d'erreurs. Le Conseil municipal est par ailleurs responsable du choix et de l'application de méthodes comptables appropriées, ainsi que de l'adéquation des estimations comptables.

#### *Responsabilité de l'organe de vérification des comptes*

Notre responsabilité consiste, sur la base de notre vérification, à exprimer une opinion sur les comptes annuels. Nous avons effectué notre vérification conformément aux dispositions légales et au Guide destiné aux organes de vérification des comptes (Guide OVC, édition 2016). Nous avons planifié et réalisé la vérification de façon à obtenir une assurance raisonnable que les comptes annuels ne contiennent pas d'anomalies significatives.

La révision inclut des opérations de vérification destinées à recueillir des éléments probants au sujet des valeurs et des informations figurant dans les comptes annuels. Le choix des opérations de vérification relève du pouvoir d'appréciation du réviseur, et en particulier de son évaluation du risque que les comptes annuels contiennent des anomalies significatives résultant de fraudes ou d'erreurs. Lors de l'évaluation de ces risques, le vérificateur prend en compte le système de contrôle interne, dans la mesure où il influence l'établissement des comptes annuels, pour définir les procédures de vérification adaptées aux circonstances, et non pas dans le but d'exprimer une opinion sur l'efficacité de celui-ci. La révision comprend, en outre, une évaluation de l'adéquation des méthodes comptables appliquées et du caractère plausible des estimations comptables effectuées ainsi qu'une appréciation de la présentation des comptes annuels dans leur ensemble. Nous estimons que les éléments probants recueillis constituent une base suffisante et adéquate pour former notre opinion.

#### *Opinion sur les comptes annuels*

Selon notre appréciation, les comptes annuels de l'exercice clos au 31 décembre 2019 sont conformes aux dispositions légales du canton et de la commune.

#### **Rapport sur la base d'autres dispositions légales**


Nous attestons que nous remplissons les exigences d'indépendance au sens de l'article 123 OC, et qu'il n'existe aucun fait incompatible avec notre indépendance.

Saint-Imier, le 28 mai 2021

Organe de vérification des comptes :

Société Fiduciaire FICONOM SA

A. Vaucher



C. Mott



Nous vous proposons d'approuver les comptes annuels clos au 31 décembre 2020 qui vous sont soumis, avec un actif et un passif de 60'599'355.43 francs et un résultat du compte général de 0.00 francs (ni bénéfice, ni perte).

## 10 APPROBATION DES COMPTES ANNUELS

Le Conseil de ville de la Municipalité de Saint-Imier a approuvé les comptes de 2020 en date du 17.06.2021 conformément à la proposition du Conseil municipal du 30.03.2021.

Saint-Imier, le 17 juin 2021

AU NOM DU CONSEIL DE VILLE

Domon Patrick



Président

Comte Michèle



Secrétaire

## 11 Annexe

### 11.1 Règles

#### 11.1.1.1 Règles applicables à la présentation des comptes:

Les comptes annuels de la commune de Saint-Imier ont été clos conformément aux bases légales cantonales en vigueur:

Loi sur les communes (LCo; RSB 170.111)

Ordonnance sur les communes (OCo; RSB 170.111)

Ordonnance de Direction sur la gestion financière des communes (ODGFCo; RSB 170.511)

En vertu de l'article 70, alinéa 1 LCo, les comptes se fondent sur le modèle comptable harmonisé 2 pour les cantons et les communes (MCH2) selon le manuel de la Conférence des directeurs cantonaux des finances. Dans certains domaines, les prescriptions cantonales s'écartent des recommandations concernant le MCH2. L'Office des affaires communales et de l'organisation du territoire a publié une liste des exceptions sur son site Internet, à l'adresse [www.be.ch/communes](http://www.be.ch/communes) > Finances communales > MCH2 > Outils de travail.

#### 11.1.2 Evaluation du patrimoine financier\*:

Les actifs du patrimoine financier sont portés au bilan lorsqu'ils présentent une utilité économique future et que leur valeur peut être déterminée de manière fiable. Le patrimoine financier est inscrit pour la première fois au bilan à sa valeur d'acquisition ou de production. Les biens acquis à titre gratuit sont inscrits à leur valeur vénale au moment de leur entrée dans le patrimoine financier. Les évaluations ultérieures du patrimoine financier ont lieu à la valeur vénale de ce dernier à la date du bilan. Une réévaluation intervient tous les cinq ans ou en cas de modification de la valeur officielle pour les biens-fonds, droits de superficie exceptés, et annuellement pour toutes les autres valeurs patrimoniales. Les valeurs inscrites au bilan doivent être immédiatement rectifiées en cas de dépréciation effective durable ou de perte.

La situation des immobilisations corporelles du patrimoine financier à fin 2020, après réévaluation, se présente de la manière suivante :

<u>Récapitulation détaillée PF au bilan</u>	<u>Montants</u> <u>au</u> <u>31.12.2019</u> <u>(y compris</u> <u>plus-value)</u>	<u>Montants</u> <u>au</u> <u>31.12.2020</u> <u>(y compris</u> <u>plus-value)</u>	<u>Immo. en</u> <u>MCH2</u> <u>(composants)</u>	<u>Critères d'évaluation</u>	<u>Valeur estimée</u> <u>de ventes</u>	<u>Risques</u>	<u>Plus-values</u> <u>retenues et</u> <u>comptabilisées</u>
108 Immobilisations corporelles PF							
1080 Terrains PF							
Terrains à bâtir ancien home	170'140.81	71'360.81	10800.0001	Contrôle des ventes	84'930.00	Dépend du prix de vte	0.00



Terrains à bâtir zones industrielles	1'984'173.40	1'985'161.10	10800.0002	Contrôle des ventes + CHF 3'762.60 de solde disponible sur crédit de 4,6 millions pour travaux selon contrôle crédits	2'407'737.50	Dépend du prix de vte / Plus-value calculée avec prix de 62.50/m2 !	0.00
Viabilisation zone Ouest des Fontenayes	0.00	0.00	10800.0003	A été remboursé par Roseiraie à la vente des terrains	0.00		0.00
<b>TOTAL DU COMPTE 10800.00</b>	<b>2'154'314.21</b>	<b>2'056'521.91</b>			<b>2'492'667.50</b>		
<b>1084 Bâtiments PF</b>							
Immeubles locatifs	1'450'000.00	1'070'000.00	10840.0001	Valeur rdt à 8 % moins vétusté	1'073'000.00	Vétusté	10'245.00
Immeuble locatif Clef 37 & garages 37a	900'000.00	720'000.00	10840.0002	Valeur rdt à 8 % moins vétusté	764'700.00	Vétusté	2'000.00
Ancien home y compris terrain	1'425'000.00	400'000.00	10840.0003	Valeur rdt à 8 % moins vétusté	400'000.00	Vétusté mais terrain de 10'251 m2 à CHF 65.--	399'999.00
Office du tourisme	345'000.00	345'000.00	10840.0004	Valeur rdt à 8 %	345'000.00		0.00
<b>TOTAL DU COMPTE 10840.00</b>	<b>4'120'000.00</b>	<b>2'535'000.00</b>			<b>2'582'700.00</b>		
<b>TOTAL GLOBAL</b>	<b>6'274'314.21</b>	<b>4'591'521.91</b>			<b>5'075'367.50</b>		<b>412'244.00</b>

Compte à utiliser pour la réévaluation du PF selon calculs ci-dessus :	29600.01
--	----------

établis selon le MCH2.

### 11.1.3 Evaluation du patrimoine administratif :

Les actifs du patrimoine administratif sont portés au bilan lorsqu'ils présentent une utilité publique pour plusieurs années à venir et que leur valeur peut être déterminée de manière fiable. Ils sont inscrits au bilan à leur valeur d'acquisition ou de production en application du principe de la méthode nette et amortis de manière linéaire en fonction de leur durée d'utilisation. Les biens acquis à titre gratuit sont inscrits à leur valeur vénale au moment de leur entrée dans le patrimoine administratif. Les valeurs inscrites au bilan doivent être immédiatement rectifiées en cas de dépréciation effective durable ou de perte. Les catégories d'immobilisations et les durées d'utilisation sont définies à l'annexe 2 OCo.

#### 11.1.1.4 Limites d'inscription à l'actif:

Compte général	CHF 50'000.00
Financements spécial «alimentation en eau»	CHF 50'000.00
Financements spécial «traitement des eaux usées»	CHF 50'000.00
Financement spécial « déchets »	CHF 50'000.00
Financements spécial «électricité»	CHF 50'000.00
Financements spécial «gaz»	CHF 50'000.00

#### 11.1.1.5 Patrimoine administratif existant :

Le patrimoine administratif existant au moment du passage au MCH2, soit au 31 décembre 2015, est amorti de manière linéaire pendant 16 ans, exception faite des postes énumérés au chiffre 4.1.1.3 des dispositions transitoires de l'ordonnance sur les communes.

### 11.1.2 Bases des comptes annuels

Les comptes de 2020 se basent sur le budget 2020 et les comptes de l'exercice précédent, soit ceux de 2019.

Approbation:

	Budget	Comptes annuels
Conseil communal	4 octobre 2019	31 mars 2020
Rapport succinct de l'organe de vérification des comptes		29 mai 2020
Conseil de Ville	24 octobre 2019	18 juin 2020

## 11.3 ETAT DES CAPITAUX PROPRES

En milliers de  
francs

Capitaux propres au 1 <sup>er</sup> janvier 2020	Changements intervenus pendant l'exercice		Capitaux propres au 31.12.2020
	Augm.	Dim.	
	Comptes 2020		
	CHF	CHF	CHF
<b>29 Capitaux propres</b>	<b>34 777</b>	<b>10 803</b>	<b>33 786</b>
290 Financements spéciaux, engagements (+) et avances (-)	5 048	1 447	4 577
29001.01 Fonds eau propre ET	1 223	309	914
29002.01 Fonds eaux usées ET	172	0	194
29003.01 Fonds déchets	882	9	953
29004.01 Fonds électricité FS	2 010	1 093	1 549
29004.02 Fonds efficacité énergétique FS	197	36	161
29005.01 Fonds gaz naturel	564	0	806
292 Réserves provenant de l'enveloppe budgétaire	0	0	0
293 Préfinancements	13 738	7 771	14 768
29300.01 Fonds routes communales	364	293	648
29300.02 Fonds entretien immeubles PF	363	69	359
29300.03 Fonds entretien immeubles PA	800	896	728
29300.05 Fonds développement St-Imier	7 159	167	7 148
29300.06 Fonds impôts personnes morales	4 000	5 990	4 500

29301.01	Fonds eau propre MV	139	320	300	20	159
29302.01	Fonds eaux usées MV	858	329	14	315	1 173
29302.02	PGEE, raccordements privés	55	40	42	-2	53
294	Réserves	1 035	35	0	35	1 070
29400.01	Amortissements supplémentaires	1 035	35	0	35	1 070
296	Réserve liée à la réévaluation du patrimoine financier	1 997	0	1 585	-1 585	412
29600.01	Réserve liée à la réévaluation du patrimoine financier	1 997	0	1 585	-1 585	412
29601.01	Réserve de fluctuation	0	0	0	0	0
298	Autres capitaux propres	0	0	0	0	0
29900.01	Résultat annuel	0	0	0	0	0
299	Excédent/découvert du bilan	12 959				12 959

## 11.4 TABLEAU DES PROVISIONS

205 Provisions à court terme						
Compte	Désignation	Valeur comptable au 01.01.2020	Modification		Valeur comptable au 31.12.2020	Commentaire sur la modification et le maintien
			Augmentation	Diminution		
10100.99	Provision pour pertes sur créances ST	516 400.00	0.00	0.00	516 400.00	Provision suffisante à fin 2020
10120.98	Provision pour créances fiscales et intérêts sujets à correction	0.00	0.00	0.00	0.00	Malgré la Covid-19, aucune provision n'a été faite sur ordre écrit de l'OACOT de décembre 2020 (ISCB 1/170.111/13.18)
10120.99	Provision pour pertes sur créances d'impôts et autres	934 600.00	0.00	0.00	934 600.00	Provision suffisante à fin 2020
20570.01	Provision péréquation financière	813 800.00	404 000.00	0.00	1 217 800.00	Ajustement de la provision à fin 2020

208 Provisions à long terme						
Compte	Désignation	Valeur comptable au 01.01.2020	Modification		Valeur comptable au 31.12.2020	Commentaire sur la modification et le maintien
			Constitution	Utilisation		
10720.99	Provision pour créance à long terme PF	0.00	37 900.00	0.00	37 900.00	Provision créée à la demande de l'organe de révision
<b>Total des provisions à court terme</b>		2 264 800.00	404 000.00	0.00	2 668 800.00	
<b>Total des provisions à long terme</b>		0.00	37 900.00	0.00	37 900.00	
<b>Total des provisions</b>		<b>2 264 800.00</b>	<b>441 900.00</b>	<b>0.00</b>	<b>2 706 700.00</b>	

## 11.5 TABLEAU DES PARTICIPATIONS

### Registre des engagements et participations influençant les finances communales

Situation au : 31.12.2020

Type d'organisation	Nom	Droit public	Droit privé	But	Genre d'engagement	Financement, responsabilités et versements complémentaires	Représentant communal	Remarque
Syndicats de communes	Syndicat des sapeurs-pompiers d'Ergué	X		Lutte contre le feu, les éléments naturels et autres événements dommageables au sens de l'article 13 LPFSP, notamment en cas d'accidents dus aux hydrocarbures, aux gaz, ou aux produits chimiques	Membre du syndicat	Art. 71 du Règlement d'organisation : "Le passif du syndicat n'est couvert que par ses avoirs. En cas de dissolution du syndicat, la loi sur les communes régit la responsabilité des communes affiliées envers les tiers. L'article 73, 3e alinéa, s'applique aux relations des communes affiliées entre elles." Art. 73 (dissolution), al. 3 du Règlement d'organisation : "L'éventuel excès d'actifs ou de passifs est réparti entre les communes affiliées selon la clé utilisée pour les contributions annuelles au cours des 2 années précédentes."	M. Marcel Gilomen, conseiller municipal	Communes adhérentes : La Ferrière, Renan, Sonviller, Saint-Imier, Villeret
	Aménagement des eaux de la Suze	X		Aménagement des eaux conforme à la législation applicable en la matière	Membre du syndicat	Art. 52 du Règlement : "Les communes affiliées paient l'excédent des dépenses de la façon suivante : a) une moitié à raison de la longueur de la zone de contact valorisée avec le facteur d'aménagement en fonction des frais supportés; b) une moitié à raison de la surface du bassin versant". Art. 56 du Règlement : "Les biens du syndicat servent de garantie en cas de dettes. En vertu de l'art. 147, 2e alinéa (ancienne loi) de la loi sur les communes, ce sont les communes affiliées qui répondent des dettes du syndicat en cas de dissolution de celui-ci."	M. Marcel Gilomen, conseiller municipal	Communes adhérentes : Sonviller, Saint-Imier, Villeret, Cormoret, Courtelary, Cortébert, Corgémont, Sonceboz, La Heutte, Péry, Vauffelin, Bienne









	<p>La commune de Saint-Imier possède CHF 1'750.00 d'actions pour un total de capital-actions de la société de CHF 3'500'000.00</p>	<p>La commune de Saint-Imier possède CHF 8'000.00 de capital-actions sur un total de CHF 132 millions (détenu en grande partie par le Canton de Berne (52.91 %) et par E.ON Energie AG (20 %))</p>	<p>Le contrat de coopération entre la commune et Youtility AG est limité à l'électricité</p>
	<p>Aucun représentant au conseil d'administration</p>	<p>Aucun représentant au conseil d'administration</p>	<p>Aucun représentant au conseil d'administration</p>
	<p>Seul l'actif social répond des dettes de la société. La commune possède 7 actions de CHF 250.00 de nominal.</p>	<p>Seul l'actif social répond des dettes de la société. La commune possède 3'200 actions à CHF 2.50 de nominal.</p>	<p>La commune possède 300 actions de CHF 100.--, soit CHF 30'000.00 sur un capital-actions total de CHF 5'500'000.00. Seul l'actif social répond des dettes de la société</p>
	<p>Actionnaire</p>	<p>Actionnaire</p>	<p>Actionnaire</p>
<p>Société des Forces Electriques de la Goule</p>	<p>Approvisionnement en énergie, achat d'énergie électrique ainsi que construction et exploitation d'installations de production et de distribution, en particulier utilisation des forces du Doubs à La Goule ou éventuellement à d'autres endroits, élaboration de projets, exécution et entretien d'installations à courant fort et à courant faible, ainsi que d'installations de communication</p>	<p>Approvisionnement en énergie et commerce de l'énergie, y compris sa production, ainsi que fourniture de prestations de services dans les secteurs de l'énergie, etc.</p>	<p>Développement des produits ainsi que des services et des prestations de support pour des entreprises d'électricité et de services dans des secteurs de prestations infrastructurelles, tels que l'approvisionnement en</p>
	<p>X</p>	<p>X</p>	<p>X</p>

Sociétés anonymes

									Les actions sont réparties de la manière suivante : 387 pour Delémont, 241 pour Moutier, 107 pour Tramelan, 93 pour La Neuveville, 37 pour Develier, 12 pour Nods et 12 pour Lamboing		Bien que la commune soit actionnaire majoritaire, il faut la double majorité (des communes et des actions) pour les décisions importantes
									Mme Josika Iles, conseillère municipale	Aucun représentant au conseil d'administration	M. Patrick Tanner, Président du conseil d'administration de la société
									La commune possède 111 actions à CHF 100.00, soit CHF 11'100.00 sur un capital-actions total de CHF 100'000.00	La commune possède 500 actions nominatives de CHF 0.45, soit CHF 225.00, sur un capital-actions de CHF 117'719'775.00	La commune possède 1'334 actions de CHF 1'000.00 de nominal, soit CHF 1'334'000.00, sur un capital-actions de CHF 2'106'000.00, soit le 63.3 %
									Actionnaire	Actionnaire	Actionnaire
énergie, l'approvisionnement en eau, la télécommunication, etc.									Acheter ou vendre de l'énergie électrique en son nom propre selon la stratégie arrêtée; fournir aux communes actionnaires l'énergie dont elles ont besoin pour leur consommation propre et pour la distribution à leurs clients, conformément aux stratégies définies; fournir des prestations de conseils	Prise de participations dans toutes entreprises, en particulier dans le domaine de l'hortogerie, des mouvements et composants de montres, de la microélectronique, de la micromécanique, des télécommunications, de l'automobile ainsi que dans les domaines connexes	Fournir des infrastructures sportives à la population du Vallon de St-Imier, en particulier en faveur des communes et des associations sportives
									X	X	
SACEN SA											X
The Swatch Group											
Erguéi Sports SA											

Sociétés anonymes

CTM - Centre de Technologies Microtechniques SA	x	Promouvoir, organiser, financer et gérer un centre de compétence et d'appui dans le domaine de la plâtrerie et d'autres activités liées	Actionnaire	La commune possède 100 actions de CHF 1'000.00, soit CHF 100'000.00 sur un capital-actions de CHF 102'000.00	M. Corentin Jeanneret, conseiller municipal	L'Association Centre-Jura et la Chambre d'Economie publique du Jura bernois possèdent chacune 1 action de CHF 1'000.00 de nominal
Viteos SA (anciennement Gaz (neuchâtelois) SA Gansa)	X	Approvisionner et distribuer de l'énergie électrique, de la chaleur et du gaz naturel; produire de l'énergie électrique et du gaz naturel; capter, transporter, traiter et distribuer de l'eau; valoriser et développer une production locale d'énergies renouvelables; construire, acquérir, entretenir, exploiter et gérer des réseaux de distribution de tous genres	Actionnaire	La commune possède 40 actions nominatives de CHF 1'000.00, soit CHF 40'000, sur un capital-actions total de CHF 106'614'000.--. La commune de St-Imier est engagée au maximum jusqu'à hauteur de sa part de capital	Aucun représentant au conseil d'administration	Société en mains publiques. La majorité du capital-actions est détenue par la Ville de La Chaux-de-Fonds (36.54 %), la Ville de Neuchâtel (47.33 %), la Ville du Locle (15.56 %)
S.I. Le Progrès SA	X	Achat, construction, location, gérance et généralement mise en valeur de propriétés immobilières et leur revente en bloc ou en détail	Actionnaire	Seul l'actif social répond des dettes de la société. Société inscrite au RC le 24.05.1952	M. Olivier Zimmermann, conseiller municipal	La commune possède 50 actions de CHF 1'000.00, soit 1/3 du capital-actions de CHF 150'000.00
Fondations Fondation La Pelouse	X	Organisme responsable de la crèche "La Pelouse" ainsi que de l'école gardienne "Le Griffon". Gestion des crèches, cantines et autres institutions semblables dans la commune de St-Imier afin d'offrir aux enfants un accueil préscolaire et scolaire en fonction des besoins	Membre fondateur	Forfait annuel de 20 % des coûts à charge de la Municipalité + éventuellement déficit de la Fondation par rapport au subventionnement de Berne. Toutefois, la Fondation a l'obligation de prévenir la Municipalité si ce cas doit être envisagé.	M. Jean Luc Berberat, conseiller municipal et M. Mario Castiglioni, administrateur des finances de la Municipalité	Maisons fondatrices ayant affecté un capital initial de CHF 180'000.00 en 1970 : Flückiger & Cie, Générale Ressorts SA, Cie des Montres Longines, Nivaflex SA, Nivarox SA, Fred Stampfli et la commune de St-Imier



Ecole de Musique du Jura bernois	X	Initier les enfants du Jura bernois à la musique; enseigner la musique et l'art musical aux enfants et aux adultes	Membre de l'association	Pour atteindre son but, l'association tire ses ressources notamment des subventions des communes et du canton. La fortune sociale répond des obligations de l'association à l'exclusion des responsabilités personnelle des membres	M. Jean-Luc Berberat, conseiller municipal	Cette association est membre de l'Association des Ecoles de Musique du canton de Berne
Parc Régional Chasseral	X	Valorisation du patrimoine	Commune sociétaire	Financement de CHF 4.00 par habitant et par an. L'Association ne contracte pas de dettes	M. Corentin Jeanneret, conseiller municipal	L'engagement de la commune de St-Imier au sein de l'Association a été ratifié jusqu'au 31 décembre 2021
Jura bernois Tourisme	X	Promotion touristique du Jura bernois	Membre de l'association	Contribution communale par habitant (CHF 5.00 par an actuellement) et rétrocession d'une partie (30 % actuellement) de la taxe de séjour; contribution communale supplémentaire de CHF 3.50 par habitant car présence d'une antenne à St-Imier	M. Corentin Jeanneret, conseiller municipal	
Home Hébron	X	Hébergement des personnes âgées, sans but lucratif	Membre de la coopérative	Financement en direct par le canton dès le 01.01.2011	Plus de représentant au sein du Conseil d'administration	La commune possède CHF 34'000.00 (68 x CHF 500.00) de parts sociales. Valeur boursière à fin 2016 : CHF 34'000.00

## 11.6 TABLEAU DES GARANTIES

### Engagements conditionnels de la commune à la fin de l'année 2020

<u>Montant</u>	<u>Bénéficiaire</u>	<u>Nature de l'engagement</u>
CHF 202'000.00	Vadec (ancien Cridor SA)	Cautionnement d'un emprunt pour la création d'une installation régionale de compostage.
CHF 15'151.52	Caisse d'Epargne du district de Courtelary	Document du 17 juillet 1911 : "Le Conseil-Exécutif a ratifié ces décisions communales le 12 Mai 1911, et a fixé à CHF 500'000.00 la garantie des Communes entre elles, en faveur de la Caisse d'Epargne du district de Courtelary, ce qui pour chacune de ces corporations représente 1/33 de CHF 500'000.00 soit CHF 15'151.52. La garantie de la Commune municipale de St-Imier envers les créanciers de la Caisse d'Epargne, est ainsi fixée à quinze mille cent cinquante un francs et cinquante deux centimes"
	Syndicat d'aménagement des eaux de la Suze	Art. 56 du Règlement d'organisation : "Les biens du syndicat servent de garantie en cas de dettes. En vertu de l'art. 147, 2e alinéa de la loi sur les communes, ce sont les communes affiliées qui répondent des dettes du syndicat en cas de dissolution de celui-ci"
	Syndicat des eaux usées de St-Imier et environs (SESE)	Art. 44 du Règlement d'organisation : "Le passif du SESE n'est couvert que par ses avoirs. Lors de sa dissolution (art. 147 Lco), les communes affiliées répondent solidairement des dettes à l'égard des créanciers du SESE"
CHF 2'000.00	Association suisse de l'industrie gazière	Montant non libéré de notre part sociale no 494 d'un nominal de CHF 5'000.00
CHF 23 000.00	Diapason SA	Remboursement des prêts LIM : la commune a garanti le remboursement des prêts LIM cantonal et fédéral accordés à Diapason SA et dont le montant total initial était de CHF 230'000.00 à fin 2002. L'amortissement total se monte à CHF 11'500.00 par année et se termine donc le 31 décembre 2022
CHF 104 950.00	Funiculaire St-Imier / Mt-Soleil	Engagement de la commune à rembourser CHF 1 million sur le prêt LIM fédéral accordé au funiculaire pour sa réfection. L'amortissement se monte à CHF 52'650.00 par année et devrait se terminer le 31 décembre 2022
CHF 195 000.00	Parc technologique de Saint-Imier SA	Garantie de la commune de remboursement du prêt LIM de CHF 1'300'000.00. L'amortissement est de CHF 65'000.00 par année et commence le 31 décembre 2004. Il se terminera le 31 décembre 2023
CHF 250 000.00	Fondation Les Rameaux	Cautionnement solidaire de la commune en faveur de la Confédération Suisse pour le prêt sans intérêt d'un montant initial de CHF 500'000.00 amorti sur 20 ans (CHF 25'000.00 par an), la 1ère fois le 31.12.2011 et jusqu'au 31.12.2030
CHF 1 046 000.00	Parc technologique de	Garantie de la commune de remboursement des prêts NPR de la Confédération et du canton pour un total se montant

<p>Saint-Imier SA</p>	<p>à CHF 2'000'000.00. Le remboursement annuel se monte à CHF 106'000.-- et débute au 31.12.2012 afin de se terminer au 31.12.2030 au plus tard comme exigé par beco. Le dernier versement, en 2030, sera de CHF 92'000.00</p>
<p>Syndicat des sapeurs-pompiers d'Ergué</p>	<p>Art. 71 (responsabilité) du Règlement d'organisation : "Le passif du syndicat n'est couvert que par ses avoirs. <sup>3</sup>En cas de dissolution du syndicat, la loi sur les communes régleme la responsabilité des communes affiliées envers les tiers. L'article 73, 3e alinéa, s'applique aux relations des communes affiliées entre elles."  Art. 73 (dissolution) al. 3 du Règlement d'organisation : "L'éventuel excès d'actifs ou de passifs est réparti entre les communes affiliées selon la clé utilisée pour les contributions annuelles au cours des 2 années précédentes."</p>
<p>CHF 1'000'000.00 Crescentia SA</p>	<p>Cautionnement maximum de la commune des prêts bancaire du canton et de la Confédération (prêts NPR) en faveur de Crescentia SA dans le cadre de la réalisation du PTSI III. La répartition du cautionnement est la suivante :  - CHF 680'000.00 pour les prêts NPR de la Confédération et du canton (amortissements dès 2020)  - CHF 320'000.00 pour les prêts bancaires (sans réduction proportionnelle en fonction des remboursements)  A noter que la banque a libéré la commune de son cautionnement solidaire par courrier du 7 mai 2020  A noter que les prêts NPR faisant l'objet du présent cautionnement ont été versés à Crescentia SA le 24.08.2016</p>



## 1.1.7 Tableau des immobilisations

Finance  
Commune politique

Tableau des immobilisations  
PATRIMOINE FINANCIER

2020

		108 Immobilisations corporelles PF				
		1080	1084	1086	1087	1089
		Terrains non bâtis	Bâtiments PF (désaffectation)	Biens mobiliers PF	Immobilisations en cours de construction PF	Autres immobilisations corporelles PF
Coûts d'acquisition	Valeur de l'immobilisation	1.1.2020	4 120 000.00			
	Augmentations	2020				
	Diminutions / corrections	2020	-98 780.00			
	Transferts / reclassements (réorg.)	2020				
	Valeur de l'immobilisation	31.12.2020	2 056 521.91	2 535 000.00		
Rectifications cumulées	Etat au	1.1.2020				
	Dépréciations durables	2020				
	Revalorisations	2020				
	Transferts / reclassements (réorg.)	2020				
	Etat au	31.12.2020				
Valeur comptable	Valeur comptable nette	31.12.2020	2 056 521.91	2 535 000.00		
	dont celle des installations en leasing	31.12.2020				
	Valeurs d'assurance	31.12.2020		21'362'000.00		

11.7 Tableau des immobilisations

Tableau des immobilisations

2020

Finance

Commune politique

		140 Immobilisations corporelles									
		1400	1401	1402	1403	1404	1405	1406	1407	1409	
		Terrains non bâtis	Routes, voies de communication	Aménagement des eaux	Ouvrages de génie civil	Terrains bâtis	Forêts, alpages	Biens mobiliers	Immob. en cours de construction	Autres immob. corporelles* (sans 14099)	
Coûts d'acquisition	Valeur de l'immobilisation	1.1.2020	48 400.00		3 535 583.81	3 826 595.73		707 068.30	13 241 221.44	83 233.50	
	Augmentations	2020							4 463 814.32		
	Diminutions / corrections	2020							-47 408.20		
	Transferts / reclassements (réorg.)	2020	846 001.75		648 982.24	168 108.23			-1 803 426.52		
Rectifications cumulées	Valeur de l'immobilisation	31.12.2020	894 401.75		4 184 566.05	3 994 703.96		707 068.30	15 854 201.04	83 233.50	
	Etat au	1.1.2020	-14 520.00		-113 785.94	-628 891.27		-183 563.10		-8 323.35	
	Dépréciations durables	2020	-33 521.20		-61 915.95	-151 422.91		-70 706.80		-8 323.35	
	Revalorisations	2020									
Valeur comptable	Transferts / reclassements (réorg.)	2020									
	Etat au	31.12.2020	-48 041.20		-175 701.89	-780 314.18		-254 269.90		-16 646.70	
	Valeur comptable nette	31.12.2020	846 360.55		4 008 864.16	3 214 389.78		452 798.40	15 854 201.04	66 586.80	
	dont celle des installations en leasing	31.12.2020									
	Valeurs d'assurance	31.12.2020				83756300.00		19600000.00			

\* A l'exclusion du PA existant lors de l'introduction du MCH2

	01.01.2020	Rectifications	31.12.2020
14099.90	5914218.59	-492851.57	5421367.02
14099.91	358304.5	-288015.51	70288.99
14099.93	215359	-17946.6	197412.4
14099.94	1674854.75	-139571.2	1535283.55
14099.95	475922.05	-39660.2	436261.85
Total	8638658.89	-978045.08	7660613.81

11.7 Tableau des immobilisations

2020

Tableau des immobilisations

Finance  
Commune politique

		142 Immobilisations incorporelles			144 Prêts	145 Participations	146 Subventions d'investissement
		1420 Logiciels	1427 Immob. incorporelles en cours	1421 et 1429 Autres immob. incorporelles			
Coûts d'acquisition	Valeur de l'immobilisation	36 594.00		146 507.21	2 891 192.00	210 000.00	
	Augmentations						
	Diminutions / corrections						
	Transferts / reclassements (réorg.)	140 334.30					
	Valeur de l'immobilisation	176 928.30		146 507.21	2 891 192.00	210 000.00	
Rectifications cumulées	Etat au	-29 275.20		-58 602.84		-18 900.00	
	Dépréciations durables	-35 385.70		-14 650.71		-6 300.00	
	Revalorisations						
	Transferts / reclassements (réorg.)						
	Etat au	-64 660.90		-73 253.55		-25 200.00	
Valeur comptable	<b>Valeur comptable nette</b>	<b>112 267.40</b>		<b>73 253.66</b>	<b>2 891 192.00</b>	<b>184 800.00</b>	
	dont celle des installations en leasing						
	Valeurs d'assurance						

## 11.8 Contrôle des crédits

### 11.8.1 Crédits d'engagement en vue d'investissements

Commune municipale de Saint-Imier

Compte annuel 2020

#### Contrôle des crédits d'engagement

Rubrique no.	Date crédit	Crédit brut	Objet	Dépenses cumulées au 31.12.20	Solde disponible au 31.12.20	Recettes cumulées au 31.12.20	Date arrêté de compte
0220.5200.04	15.06.2017	250 000.00	CV : nouvelle stratégie informatique communale	121 501.21	128 498.79	0.00	
0220.5200.05	22.09.2020	50 000.00	CM : première étape introduction de la GED	49 757.40	242.60	0.00	15.06.2021
0290.5660.01	10.12.2020	350 000.00	CV : nouveaux locaux d'archives communales à Mémoire d'ici	0.00	350 000.00	0.00	
2140.3636.01	19.05.2019	885 000.00	Peuple : subvention investissement projet "Maison de la Musique"	0.00	885 000.00	0.00	17.06.2021 (annulé)
2170.4260.04	10.12.2020	205 000.00	CV : rachat par le canton des servitudes foncières rue Agassiz 12	0.00	0.00	0.00	
2170.5040.04	24.11.2013	5 020 000.00	Peuple : assainissement thermique et rénovation du complexe des halles de gymnastique	5 099 364.50	10 635.50	381 010.00	
	18.06.2015	90 000.00	CV : rénover/remplacer intégralité traitement eau bassin de natation				
2170.5040.05	27.09.2020	3 000 000.00	Peuple : assainissement et mise aux normes EP Agassiz 14 et 16	15 000.00	2 985 000.00	0.00	
3210.3636.03	23.10.2014	265 000.00	CV : remboursement prêt LIM de la Fondation Reine-Berthe	198 000.00	67 000.00	0.00	
3221.5040.01	09.05.2019	375 000.00	CV : réalisation d'un monte-personnes intérieur à la salle de spectacles	364 474.10	10 525.90	0.00	
3290.5040.01	14.06.2018	450 000.00	CV : travaux divers bâtiment Relais culturel Erguël	462 673.07	-12 673.07	462 673.07	17.06.2021
5790.5200.01	26.02.2019	99 950.00	CM : acquisition logiciel Tutoris pour œuvres sociales	99 946.80	3.20	0.00	15.06.2021
6150.5000.01	16.06.2016	500 000.00	CV : assainissement Montage du Droit, partie à l'est du funiculaire	409 772.15	90 227.85	309 356.85	17.06.2021
6150.5010.01	10.12.2015	350 000.00	CV : rénovation éclairage public + remise en état trottoir Rte de Mt-Soleil	254 114.48	95 885.52	0.00	
8711.5034.23							
6150.5010.07	09.05.2019	690 000.00	CV : aménagement parkings est et ouest à la patinoire d'Erguël	545 586.45	144 413.55	0.00	17.06.2021
6150.5010.15							
7101.5031.20	07.09.2017	463 320.00	CV : réaménagement de la Place du Marché	427 664.70	35 655.30	0.00	
8711.5034.37							
6150.5010.16	15.06.2017	200 000.00	CV : diverses réfections de routes, murs et escaliers dans localité	200 000.00	0.00	0.00	17.06.2021
6150.5010.17	14.06.2018	180 000.00	CV : réfection de la rue du Midi (planif. tournante entretien routes)	0.00	180 000.00	0.00	
6150.5010.21	12.12.2019	250 000.00	CV : remplacement collecteur eaux usées dans la partie aval de la Route de Mont-Soleil et réfection de la chaussée	10 666.75	239 333.25	0.00	
7201.5032.20							

6150.5010.24	20.06.2019	743 000.00	CV : réfection de la Routes des Planches (accès Longines)	627 754.96	115 245.04	
8711.5034.40						
6290.3130.02	14.06.2018	477 000.00	CV : amélioration de la desserte en transports publics de Saint-Imier	249 818.65	227 181.35	0.00
6150.5010.18						
6150.5040.01	22.09.2013	1 520 000.00	Peuple : construction d'une halte CFF dans la z.i. La Clef	124 523.00	1 395 477.00	0.00
6290.5010.01	15.08.2013	541 000.00	CV : construction de 2 ascenseurs à la gare CFF de St-Imier	470 605.90	70 394.10	285 000.00
7101.5031.11	28.09.2014	4 650 000.00	Peuple : nlle source alimentation eau + modernisation réseau	3 673 694.04	976 305.96	185 701.00
7101.5031.12	07.05.2015	800 000.00	CV : renforcement aliment. électr. + adaptation réseaux souterrains projet Migros	154 935.86	645 064.14	0.00
8711.5034.22						
7101.5031.13	16.06.2016	350 000.00	CV : mise en place nouvelle conduite eau potable rue Fourchaux	347 775.34	2 224.66	0.00
7101.5031.15						17.06.2021
7201.5032.13	03.03.2016	750 000.00	CV : part communale viabilisation infrastructures relatives à la réalisation d'un quartier de villas à la rue de la Clef	440 631.07	309 368.93	0.00
8711.5034.30						
8711.5034.31						
7101.5031.17						
7201.5032.15	15.06.2017	650 000.00	CV : viabilisation plan de quartier (PQ) du Réservoir	335 933.57	314 066.43	0.00
8711.5034.33						
8721.5030.08						
7101.5031.21	25.10.2018	950 000.00	CV : conduites de transports inter-réseaux dans cadre concept régional EP, secteur Sonvilier - Renan	718 211.21	231 788.79	0.00
7101.5031.22	05.09.2019	389 000.00	CV : raccordement au réservoir d'alimentation en eau potable du Syndicat Courtelary - Cormoret	455 138.81	-66 138.81	0.00
7101.5031.23						
7201.5032.19						17.06.2021 (annulé)
8711.5034.42	12.12.2019	858 000.00	CV : viabilisation du Plateau-de-la-Gare et mise en place des réseaux souterrains : assainissement, eau potable, électricité et éclairage public	0.00	858 000.00	0.00
8721.5030.11						
7101.3143.02						
7101.5040.01	18.06.2015	300 000.00	CV : rénovation/sécurisation site station pompage la Raissette	301 206.90	-1 206.90	0.00
7101.5040.03						
7201.5040.01	10.02.2019	1 800 000.00	Peuple : nouveau dépôt pour les Services Techniques	798 971.70	1 001 028.30	0.00
8711.5040.05						
8721.5040.01						
7201.5032.11	18.09.2018	95 000.00	CM : actualisations PGEE + cadastre informatisé canalisations	64 718.05	30 281.95	0.00
8711.3130.13	18.06.2020	248 600.00	CV : rapprochement sociétés SACEN SA et INERA SA - frais initiaux et dépenses annuelles 2020 - 2029	0.00	248 600.00	
8711.5034.01	12.03.2009	200 000.00	CV : mise en place nouvelle station transformatrice Savagnières	226 515.73	-26 515.73	0.00

8711.5034.14												
8711.5034.18	06.03.2014	300 000.00	CV : rénovation de la station transformatrice des Noyes et mise en place d'une nouvelle alimentation électrique pour l'entreprise DM Décors SA	258 730.54	41 269.46	0.00						
8711.5040.02												
8711.5060.02												
8711.5034.20	17.03.2015	50 000.00	CM : renouvellement installations BT Passage Champ-Meuse	0.00	50 000.00	0.00						
8711.5034.24	30.11.2014	1 882 000.00	Peuple : fin viabilisation + renforcement alimentation électrique z.i. La Clef	1 308 452.91	573 547.09	0.00						
8711.5034.27	20.10.2016	200 000.00	CV : rénovation réseau BT à la rue du Soleil	52 820.25	147 179.75	0.00						
6150.5010.21 8711.5034.39	05.09.2019	400 000.00	CV : mise en place nouveau câble MT rues P.-Charmillot - Collège + modernisation réseau BT et éclairage public et réfection chaussée rue P.-Charmillot	0.00	400 000.00	0.00						
8711.5040.03	01.12.2015	80 000.00	CM : rénov. stations transform. (Rte de Tramelan)	0.00	80 000.00	0.00						
8711.5060.03	01.12.2015	50 000.00	CM : renouvellement parc transformateurs (2 x station Tivoli)	18 820.00	31 180.00	0.00						
8721.5030.06	20.10.2016	217 000.00	CV : dépollution parcelle 1653 ancienne usine à gaz	211 431.91	5 568.09	0.00						
8731.5030.01	10.02.2019	1 400 000.00	Peuple : chauffage à distance secteur HJB - Roseraie - Ceff	312 088.19	1 087 911.81	0.00						
10800.00	21.05.2000	4 600 000.00	Peuple : achat et viabilisation terrain industriel "La Clef"	4 596 237.40	3 762.60	2 308 218.80						

## 11.8.2 Crédits supplémentaires

Commune municipale de Saint-Imier

Compte annuel 2020

### Tableau des crédits supplémentaires

La liste énumère les dépassements de plus de CHF 2'000.00

No de compte et intitulé de compte	Budget	Compte	Dépassement	Crédits supplémentaires				Justification
				Dépenses liées	Compétence du conseil municipal	Compétence d'un organe supérieur	Date	
	14 658 340.00	21 315 635.88	6 657 295.88	5 297 647.77	252 021.94	1 107 626.17		
0220.3099.01 Autres charges de personnel y compris chèques REKA	15 000.00	20 880.30	5 880.30	5 880.30				Dans tous les comptes "autres charges de personnel", il s'agit des heures du CET (compte épargne-temps) des employés à fin 2020 : un montant total de CHF 474'830.80 a été provisionné à fin 2020 pour 10'924.46 heures (CHF 386'922.05 à fin 2019 pour 9'110.39 heures)
0220.3118.01 Achat de logiciels et licences	35 000.00	70 498.56	35 498.56	35 498.56			26.11.19	Crédit supplémentaire du CM de CHF 35'000.00 pour la migration informatique 2020
0290.3050.01 Cotisations AVS, AI, APG, AC	6 300.00	10 517.69	4 217.69	4 217.69				Engagement en 2020 de concierges supplémentaires : voir explication ci-dessous sous 0290.3130.03
0290.3052.01 Caisse de pensions et de prévoyance	5 900.00	10 317.64	4 417.64	4 417.64				Engagement en 2020 de concierges supplémentaires : voir explication ci-dessous sous 0290.3130.03
0290.3053.01 Cotisations aux assurances accidents	2 400.00	5 299.99	2 899.99	2 899.99				Engagement en 2020 de concierges supplémentaires : voir explication ci-dessous sous 0290.3130.03
0290.3130.02 Surveillance Sécurité et honoraires	16 000.00	18 313.10	2 313.10	2 313.10				Imputation de la facture de décembre 2019 dans les comptes 2020 et augmentation légère des coûts mensuels au renouvellement du contrat avec Sécurité en partenariat avec la police administrative en avril 2018

0290.3130.03 Honoraires remplacements concierges	0.00	75 410.25	75 410.25	75 410.25	75 410.25	75 410.25	Suite d'une part à une absence de longue durée d'un concierge durant l'année 2020 suite à un accident en 2019 et d'autre part la nécessité d'avoir un support de concierges en raison de la Covid-19, il a été nécessaire de faire appel à du personnel supplémentaire. A noter que la commune a touché des indemnités accidents/maladies en 2020 pour la somme record de CHF 120'626.50
0290.3134.01 Primes d'assurances choses	5 000.00	8 865.20	3 865.20	3 865.20	3 865.20	3 865.20	Mise à jour (augmentation), par l'AIB, des valeurs incendies des immeubles de la Municipalité
0290.3144.01 Entretien des immeubles administratifs	530 000.00	794 198.67	264 198.67	264 198.67	264 198.67	264 198.67	Imputation supplémentaire de CHF 285'000.00 liée à l'oubli de transitoire à fin 2019 pour le projet d'assainissement de la salle de spectacles (mise aux normes AEAI)
0290.3893.01 Attributions aux fonds et financements spéciaux	470 000.00	770 000.00	300 000.00	300 000.00	300 000.00	17.06.21	Attribution supplémentaire en 2020 étant donné l'important entretien des bâtiments du patrimoine administratif à réaliser
1110.3130.04 Mise en place et accompagnement d'un "social lab"	0.00	10 350.00	10 350.00	10 350.00	10 350.00	25.02.20	Crédit du CM de CHF 23'700.00 pour la mise en place et l'accompagnement d'un "social lab"; à fin 2020 il reste donc un solde disponible de CHF 13'350.00
1506.3602.02 Transfert au syndicat revenus nets taxes exemption	250 000.00	277 568.30	27 568.30	27 568.30	27 568.30		Différence entre les taxes d'exemption facturées et des dépréciations desdites taxes, les deux chiffres provenant des décomptes fiscaux du système Nesko
2110.3611.01 Traitement. Personnel enseignant jardins d'enfants; part comm.	205 300.00	256 374.25	51 074.25	51 074.25	51 074.25		1 enseignante en congé maternité avec arrêt anticipé dû à la situation COVID + divers congés maladie pour d'autres enseignantes + mises en quarantaine COVID
2130.3611.01 Traitement. personnel enseignant degré secondaire; part commun.	1 146 000.00	1 241 335.25	95 335.25	95 335.25	95 335.25		Beaucoup de remplacements divers en 2020 (COVID, quarantaines, 2 congés maternité et 2 congés paternité, 1 maladie longue durée, ...)
2170.3099.01 Autres charges de personnel	5 000.00	17 667.55	12 667.55	12 667.55	12 667.55		Voir remarque sous compte 0220.3099.01



2170.3910.01 Imputations internes : frais entretien bâtiments scolaires	275 000.00	305 107.33	30 107.33	30 107.33	30 107.33				Fuite d'eau importante à l'école secondaire - terrasse Sud-Ouest - réparation de l'étanchéité et construction d'un escalier provisoire métallique
2180.3636.01 Ecole à journée continue	860 000.00	972 503.30	112 503.30	112 503.30	112 503.30				Augmentation du nombre d'heures de prise en charge d'enfants + sur demande de l'organe de révision passation d'un transitoire pour les 5 mois (août à décembre 2020) de l'année scolaire 2020-2021
3110.3101.02 Conservation	7 500.00	19 198.94	11 698.94	11 698.94	11 698.94		08.12.20		Crédit du CIM de CHF 11700.00 pour le traitement de moisissures sur des pièces de taxidermie
3210.3010.01 Traitements des bibliothécaires	81 500.00	83 762.80	2 262.80	2 262.80	2 262.80				Remplacement d'une bibliothécaire qui a subi une opération suite à un accident. Les indemnités touchées de l'assurance figurent dans le compte 3210.4260.01
3221.3910.01 Imputations internes : frais d'entretien de l'immeuble	50 000.00	299 047.49	249 047.49	249 047.49	249 047.49				Dépense supplémentaire de CHF 285'000.00 liée à l'oubli de transitoire à fin 2019 pour le projet d'assainissement de la salle de spectacles (mise aux normes AEAL)
3321.3099.01 Autres charges de personnel	0.00	6 192.00	6 192.00	6 192.00	6 192.00				Voir remarque sous compte 0220.3099.01
3321.3199.01 Frais divers	0.00	2 680.00	2 680.00	2 680.00	2 680.00				Maintenance informatique 2020; montant refacturé à Diatel
3411.3010.02 Traitement personnel auxiliaire	41 900.00	77 319.27	35 419.27	35 419.27	35 419.27				Salaire supplémentaire pour l'engagement d'étudiants aux entrées lié aux prescriptions COVID-19 pour l'ouverture de la piscine plein air
3411.3102.01 Imprimés, publications	1 000.00	3 471.70	2 471.70	2 471.70	2 471.70				Offre d'emploi pour le remplacement d'un employé + achat de billets d'entrée piscine
3411.3910.01 Imputations internes : frais d'entretien des installations	15 000.00	43 111.00	28 111.00	28 111.00	28 111.00				Réparation du pédiluve Sud-Ouest (fuite d'eau importante) et mise en ordre du système de chloration par l'entreprise Rheno (système de mesure notamment)
3420.3300.41 Amort. planifiés, terrains bâtis PA	5 540.00	13 858.35	8 318.35	8 318.35	8 318.35				Poursuite de l'amortissement du projet de réfection des places de jeux de la Municipalité
4320.3130.03 Lutte contre le coronavirus	0.00	97 754.05	97 754.05	97 754.05	97 754.05				Achats de masques, gel hydro-alcoolique, signalétique, produits désinfectants pour les surfaces, papier supplémentaire, plexiglas, ect. liés à la pandémie COVID-19

5430.3637.01 Avances	300 000.00	403 566.80	103 566.80	103 566.80	103 566.80	Dépend du nombre et de l'importance des pensions alimentaires à verser durant l'année; va à la répartition des charges
5451.3612.01 Crèche la Pelouse, franchise selon nlle LPFC	10 000.00	16 241.30	6 241.30	6 241.30	6 241.30	Dépend du nombre d'enfants de St-Imier qui sont gardés dans des crèches hors de la localité
5720.3637.01 Sépultures pour indigents	20 000.00	31 410.15	11 410.15	11 410.15	11 410.15	Frais d'enterrements à la charge de la Municipalité car les défunts ou leurs familles n'ont pas les moyens de les payer; aucune marge de manœuvre
5790.3099.01 Autres charges de personnel	8 500.00	18 286.30	9 786.30	9 786.30	9 786.30	Voir remarque sous compte 0220.3099.01
5790.3130.05 Etude "Photographie sociale"	0.00	10 000.00	10 000.00	10 000.00	10 000.00	25.08.20 Crédit du CM de CHF 24'400.00 pour la réalisation du projet de photographie du profil des bénéficiaires de l'aide sociale; à fin 2020 il reste donc un solde disponible de CHF 14'400.00
5790.3180.01 Dédommagements mandats curatelles (cas RC)	3 000.00	10 712.90	7 712.90	7 712.90	7 712.90	Augmentation des cas de responsabilité
5790.3636.07 Subvention à association MIA (Maison d'ici et d'ailleurs)	10 000.00	24 000.00	14 000.00	14 000.00	14 000.00	23.06.20 Crédit du CM pour une subvention annuelle de CHF 24'000.00 à l'association MIA pour les années 2020 à 2023 avec prélèvement de la dépense sur le financement spécial destiné au développement de St-Imier
6150.3099.01 Autres charges de personnel	0.00	12 706.55	12 706.55	12 706.55	12 706.55	Voir remarque sous compte 0220.3099.01
6150.3111.01 Achat de machines, appareils, outils, véhicules	25 000.00	67 129.10	42 129.10	42 129.10	42 129.10	14.01.20 Crédit supplémentaire du CM de CHF 48'590.00 pour l'acquisition d'un pick-up Ford Ranger
6150.3134.01 Primes d'assurances choses et RPLP	40 000.00	46 568.50	6 568.50	6 568.50	6 568.50	Augmentation des km parcourus + établissement nouvelle police suite à l'achat d'un nouveau véhicule
6150.3151.02 Entretien des véhicules, machines et outils	90 000.00	99 324.35	9 324.35	9 324.35	9 324.35	Certains véhicules sont relativement âgés et souvent mis à contribution ce qui occasionne des réparations de plus en plus fréquentes
6150.3160.01 Location	3 500.00	5 600.00	2 100.00	2 100.00	2 100.00	08.09.20 Crédit supplémentaire du CM de CHF 2'100.00 pour la location de surfaces d'entrepôts chez Zurtec Tôlerie Sàrl car le crédit initial est arrivé à échéance et doit donc être prolongé dans l'attente que les TP puissent investir l'ensemble du bâtiment des Noyes

6150.3893.01 Attributions aux fonds et financements spéciaux	277 500.00	577 500.00	300 000.00	300 000.00		300 000.00	17.06.21	Attribution supplémentaire en 2020 étant donné l'important entretien des routes à réaliser
7101.3010.01 Traitements du personnel administratif	44 400.00	47 595.66	3 195.66	3 195.66				Cadeaux d'ancienneté sous forme de salaire + paiement d'heures supplémentaires
7101.3120.06 Achat d'eau au SEF	0.00	30 468.30	30 468.30	30 468.30				Achat d'eau pour Mont-Soleil (2020 1ère année), montant difficile à prévoir n'apparaissant pas dans les comptes de manière séparée les années précédentes car alimenté directement par St-Imier sans intermédiaire
7101.3130.01 Auto-contrôle de la qualité de l'eau	23 000.00	29 726.96	6 726.96	6 726.96				Analyses EAU-Vallon SA en plus puis refacturées ensuite et comptabilisées dans la rubrique 7101.4240.01
7101.3130.06 Crédit d'étude réseaux souterrains Plateau de la Gare	0.00	10 591.95	10 591.95		10 591.95			Montant attribué à la tâche 7101 suite à l'annulation du crédit d'engagement
7101.3151.01 Entretien du mobilier, machines, appareils, véhicules	15 000.00	53 670.70	38 670.70	38 670.70			25.08.20	Crédit supplémentaire du CM de CHF 35'000.00 pour l'achat d'un nouveau véhicule suite aux défaillances de la Nissan Navara + entretien autres véhicules de la tâche 7101
7101.3199.03 Correction impôt préalable eau propre	0.00	5 751.45	5 751.45	5 751.45				Restitution à la TVA suite à un contrôle des années 2015-2019 par l'administration fédérale
7101.3300.91 Amortissements PA existant	215 270.00	288 015.51	72 745.51	72 745.51				Il était prévu au budget de boucler à fin 2020 certains investissements de l'approvisionnement en eau et donc de commencer à amortir lesdits projets). Or pas tout a été terminé à fin 2020 et les amortissements ad hoc étant donc moins importants que prévu cela a permis d'augmenter les amortissements du PA existant
7201.3010.01 Traitements du personnel	122 800.00	130 426.17	7 626.17	7 626.17		7 626.17	12.12.19	Crédit du Conseil de Ville de CHF 349'000.00 pour la numérisation des cadastres des conduites souterraines demandée par l'Office de l'Information géographique du canton : augmentation du taux d'occupation d'une employée
7201.3143.01 Entretien des collecteurs communaux	160 000.00	178 539.10	18 539.10	18 539.10				Réparation d'urgence réalisée à la rue Sans Souci suite à une rupture du collecteur

7201.3199.02 Correction impôt préalable eaux usées	0.00	12 798.85	12 798.85	12 798.85	12 798.85				Restitution à la TVA suite à un contrôle des années 2015-2019 par l'administration fédérale
7201.3632.01 Subventions d'exploitation accordées au SESE	330 000.00	371 109.30	41 109.30	41 109.30	41 109.30				N'ayant pas reçu la facture à fin 2020, un transitoire se basant sur les exercices précédents a été fait; visiblement le budget était trop optimiste
7201.3632.02 SESE, financement FS MV	280 000.00	285 000.00	5 000.00	5 000.00	5 000.00				N'ayant pas reçu la facture à fin 2020, un transitoire se basant sur les exercices précédents a été fait; visiblement le budget était trop optimiste
7201.3893.01 Attribution au FS PGEE raccordements privés	0.00	40 000.00	40 000.00	40 000.00	40 000.00				Attribution annuelle habituelle mais l'OACOT nous a imposé un nouveau numéro de compte (auparavant dans le 7201.3510.03)
7300.3010.01 Traitements du personnel d'exploitation	6 400.00	11 810.85	5 410.85	5 410.85	5 410.85				Engagement d'un employé pour remplacer le titulaire de poste en arrêt accident depuis un long moment
7301.3099.01 Autres charges de personnel	0.00	5 770.45	5 770.45	5 770.45	5 770.45				Voir remarque sous compte 0220.3099.01
7301.3199.01 Correction impôt préalable déchets	0.00	3 227.40	3 227.40	3 227.40	3 227.40				Restitution à la TVA suite à un contrôle des années 2015-2019 par l'administration fédérale
7301.9010.01 Attributions aux financements spéciaux	1 900.00	71 525.00	69 625.00	69 625.00	69 625.00				Bénéfice 2020 de la tâche 7301
7900.3130.13 Pose de caissons récupérateurs de balles au stand de tir	0.00	57 297.75	57 297.75	57 297.75	57 297.75			22.09.20	Crédit extraordinaire du CM de CHF 50'000.00 pour la pose de caissons récupérateurs de balles au stand de tir de St-Imier; une partie sera récupérée via une refacturation aux communes et à la société de tir
8500.3130.01 Promotion économique	66 000.00	105 967.64	39 967.64	39 967.64	39 967.64			25.08.20	Crédit supplémentaire du CM de CHF 40'000.00 pour l'opération de soutien au commerce local et aux Imériens en raison de la COVID-19
8500.3893.01 Attributions aux fonds et financements spéciaux	143 200.00	146 700.00	3 500.00	3 500.00	3 500.00				Correspond aux 2 % de la taxe immobilière 2020 qui doivent être versés dans le FS Développement
8711.3099.01 Autres charges de personnel	0.00	13 648.85	13 648.85	13 648.85	13 648.85				Voir remarque sous compte 0220.3099.01
8711.3101.01 Matériel destiné à la vente: installations intérieures	8 000.00	28 839.35	20 839.35	20 839.35	20 839.35				Position difficile à estimer, dépend des commandes des clients

8711.3101.03 Matériel destiné au réseau BT	8 000.00	22 335.35	14 335.35	14 335.35	14 335.35				Achat de tubes électriques en avance pour pouvoir faire face à une éventuelle rupture d'approvisionnement due à la pandémie
8711.3120.01 Achats d'énergie pour la revente	1 327 000.00	1 340 054.82	13 054.82	13 054.82	13 054.82				Variation des achats d'énergie (< 1 %) : difficile d'être plus précis et en plus pendant une année de pandémie...
8711.3120.03 Eau, énergie, combustible	5 000.00	7 390.25	2 390.25	2 390.25	2 390.25				Températures extérieures plus froides, dépenses de chauffage plus élevées
8711.3130.08 Honoraires contrôle obligatoire instal. électr.	5 000.00	7 194.90	2 194.90	2 194.90	2 194.90				Augmentation des frais de licence informatique inconnue lors de l'élaboration du budget
8711.3134.01 Primes d'assurances choses	12 000.00	16 046.30	4 046.30	4 046.30	4 046.30				Augmentation des valeurs assurées, nouveaux contrats d'assurance
8711.3143.04 Entretien éclairage public	174 000.00	210 129.89	36 129.89	36 129.89	36 129.89			09.02.21	Crédit supplémentaire (dépense liée) du CM de CHF 36'233.30 pour des travaux de renouvellement et de mise aux normes non planifiés
8711.3143.05 Modernisation du réseau	300 000.00	756 645.06	456 645.06	456 645.06	456 645.06			09.02.21	Crédit supplémentaire (dépense liée) du CM de CHF 456'645.00 pour des travaux de modernisation et de réparation non planifiés du réseau électrique
8711.3150.01 Entretien du mobilier, machines de bureau, logiciels	4 000.00	9 164.95	5 164.95	5 164.95	5 164.95				Achat d'une nouvelle licence pour la digitalisation des plans du réseau électrique
8711.3151.02 Entretien des compteurs électriques et télérecepteurs	5 000.00	11 117.35	6 117.35	6 117.35	6 117.35				Entretien plus important des compteurs en raison des résultats des contrôles des lots de sondage
8711.3160.01 Loyers divers (Temple 19 inclus)	44 370.00	48 685.00	4 315.00	4 315.00	4 315.00				Imputation partielle du nouveau dépôt des Services Techniques de St-Imier (en construction)
8711.3181.01 Depréc. de créances: pertes sur vente énergie, inst.	15 000.00	20 652.87	5 652.87	5 652.87	5 652.87				Prévision trop optimiste dans le budget. Difficulté à prévoir les montants à déprécier.
8711.3199.01 Frais d'administration divers	3 000.00	7 594.00	4 594.00	4 594.00	4 594.00				Des frais pour la publication d'offres d'emploi ont dû être ajoutés
8711.3199.02 Correction impôt préalable électricité	0.00	127 211.59	127 211.59	127 211.59	127 211.59				Restitution à la TVA suite à un contrôle des années 2015-2019 par l'administration fédérale
8711.3510.02 Attrib. FS entretien réseau (complément amort.)	269 560.00	351 852.18	82 292.18	82 292.18	82 292.18				A considérer avec toutes les positions d'amortissement, le total correspond au budget global

8721.3099.01 Autres charges de personnel	0.00	3 593.70	3 593.70	3 593.70	3 593.70				Voir remarque sous compte 0220.3099.01
8721.3110.01 Achats de mobilier, machines de bureau	1 000.00	3 101.89	2 101.89	2 101.89	2 101.89				Participation à l'achat d'une nouvelle imprimante
8721.3143.01 Entretien du réseau	30 000.00	67 027.08	37 027.08	37 027.08	37 027.08			09.02.21	Crédit supplémentaire (dépendance liée) du CM de CHF 37'027.08 pour des travaux de réparation urgents et non planifiés sur le réseau du gaz
8721.9010.01 Attributions aux financements spéciaux	0.00	242 429.58	242 429.58	242 429.58	242 429.58				Bénéfice 2020 du gaz
9100.3893.01 Attribution FS impôts personnes morales	5 830 000.00	6 490 100.00	660 100.00	160 100.00	500 000.00			17.06.21	CHF 160'100.00 : correspond au total, arrondi à la centaine, des impôts PM sur le bénéfice et le capital + CHF 500'000.00 d'attribution supplémentaire au vu des mauvais résultats dans l'horlogerie en 2020
9100.4010.51 Partages impôts interc. en faveur autres communes, bénéf. PM	200 000.00	252 029.80	52 029.80	52 029.80	52 029.80				Très difficile à évaluer, dépend de l'avancement du traitement des cas par l'autorité de taxation
9300.3622.71 Réduction des disparités, prestation compensatoire	167 600.00	349 193.00	181 593.00	181 593.00	181 593.00				Décompte provenant de la péréquation financière, aucune emprise dessus
9300.3622.72 Attribution provision péréquation financière	0.00	404 000.00	404 000.00	404 000.00	404 000.00				Ajustement de la provision en fonction des revenus fiscaux PP et PM des 3 dernières années (2018-2019-2020)
9610.3893.01 Attributions aux financements spéciaux	0.00	8 869.50	8 869.50	8 869.50	8 869.50				Montant de CHF 10'000.00 prévu au budget sous la rubrique 9610.3510.01. Mais comme le financement spécial pour le développement de St-Imier doit être considéré comme un préfinancement, il a fallu changer la nature de l'attribution (remplacer la nature 35 par la nature 38)
9630.3430.02 Entretien des immeubles par des tiers Clef 37	15 000.00	67 467.05	52 467.05	52 467.05	52 467.05			26.11.19	Crédit supplémentaire du CM de CHF 62'000.00 pour la rénovation d'un appartement
9630.3439.01 Eau, énergie, J.-David	9 000.00	15 767.00	6 767.00	6 767.00	6 767.00				Importantes fuites d'eau, notamment à l'introduction dans le bâtiment + nombreux appartements vides

9630.3439.90 Eau, énergie, combustible CEFOPS	1 000.00	8 005.25	7 005.25	7 005.25			Le bâtiment n'étant plus loué au canton de Berne pour les classes du ceff santé-social, l'achat de mazout incombte à la Municipalité de St-Imier. Le bâtiment est chauffé au minimum afin d'éviter des déprédations liées au gel ou à l'humidité.
9630.3441.01 Rectifications, biens-fonds PF	0.00	1 585 000.00	1 585 000.00	1 585 000.00			Réajustement au bilan des valeurs des immeubles du patrimoine financier avant le transfert de la réserve de réévaluation dans la réserve de fluctuation
9900.3894.01 Amortissements supplémentaires PA, non attribués	0.00	34 747.30	34 747.30	34 747.30			Obligation en MCH2 quand bénéfice à la fin de l'année du compte général et amortissements du PA général inférieurs aux investissements nets de l'année du PA général
9950.3632.01 Subventions provenant de fonds	0.00	85 100.05	85 100.05	85 100.05			N'est pas une charge pour l'exercice comptable 2020 car un même montant se trouve en revenu dans le compte 9950.4893.01. Nous est dicté par la technique comptable car il n'est pas possible de prélever un montant sur un financement spécial de préfinancement, en l'occurrence celui du développement de St-Imier, sans passer par une nature 48. Une fois ce prélèvement fait, il s'agit ensuite d'imputer le montant prélevé dans la(les) tâches concernées du compte de résultat ou du compte des investissements

## 11.9 Autres indications importantes

### Evolution du fonds de développement de Saint-Imier en 2020 (compte 29300.05 (2281.14))

	<u>Etat du fonds de développ. au 01.01.20</u>	<u>Etat du fonds de développ. au 31.12.20</u>	<u>Diminution (-) Augmentation (+)</u>
	CHF 7'158'600.58	CHF 7'147'613.83	CHF -10'986.75
		<u>Charges</u>	<u>Revenus</u>
<u>Mouvements au cours de l'exercice 2020</u>			
Frais relatifs à l'encouragement à la rénovation du parc immobilier		0.00	
Perte(s) due(s) à élimination de prêt(s) économique(s)		0.00	
Mesures de promotion de l'économie et de l'habitat		142 855.10	
Mesures d'insertion, de retour au marché de l'emploi et de la prévention		24 000.00	
Projets de développements		0.00	
Revenus relatif à l'encouragement à la rénovation du parc immobilier			0.00
Revenus provenant de mesures d'insertion			298.85
Revenus provenant de la taxe immobilière dépassant 1%			146 700.00
Attribution supplémentaire décidée par le Conseil de ville au boucllement des comptes			0.00
Intérêts 2020, y compris sur financement de la Municipalité			8 869.50
Sous-totaux		<u>166 855.10</u>	<u>155 868.35</u>
Solde pour balance (+ = augmentation; - = diminution)		-10 986.75	
Totaux		<u>155 868.35</u>	<u>100</u>



## Composition du fonds

	CHF
Prêt économique no 29, octroyé en 2006, augmenté en 2015	50 000.00
Prêt économique no 30, octroyé en 2006, augmenté en 2015	50 000.00
Prêt économique no 34, octroyé en 2007, augmenté en 2014	60 000.00
Prêt économique no 35, octroyé en 2008, augmenté en 2015	46 150.00
Prêt économique no 36, octroyé en 2007, augmenté en 2014	15 000.00
Prêt économique no 41, octroyé en 2010	30 000.00
Prêt économique no 42, octroyé en 2010	15 000.00
Prêt économique no 44, octroyé en 2010	10 000.00
Prêt économique no 47, octroyé en 2015	90 000.00
Prêt économique no 48, octroyé en 2015	60 000.00
Prêt économique no 50, octroyé en 2013, augmenté en 2016	90 000.00
Prêt économique no 52, octroyé en 2014, augmenté en 2016	60 000.00
Prêt économique no 53, octroyé en 2015	15 000.00
Prêt économique no 54, octroyé en 2016	90 000.00
Prêt économique no 55, octroyé en 2017	70 000.00
Prêt économique no 56, octroyé en 2014	16 000.00
Prêt économique no 57, octroyé en 2016	24 000.00
Prêt économique no 59, octroyé en 2016	90 000.00
Prêt économique no 60, octroyé en 2019	90 000.00
Prêt économique no 63, octroyé en 2018	72 000.00
Prêt économique no 64, octroyé en 2018	32 000.00
Prêt économique no 65, octroyé en 2020	21 600.00
Prêt économique no 66, octroyé en 2020	135 000.00
Prêt économique no 67, octroyé en 2020	90 000.00
Prêt économique no 68, octroyé en 2020	90 000.00
Prêt économique no 69, octroyé en 2020	77 940.00
Prêt économique no 70, octroyé en 2020	20 000.00
Compte d'épargne no 42/58.584.10 (NMC no 10710.36 (1020.04))	299 307.05
Prêts encouragement rénovation parc immobilier (compte 10720.0090 (1015.13))	203 200.00
Actions Crescentia SA	2 000 000.00
Actions ERGUËL SPORTS SA	1 334 000.00

Financement de la Municipalité	1 801 416.78
Total	7 147 613.83

# Valeur de remplacement, coûts du maintien de la valeur et attribution au financement spécial pour les installations d'alimentation en eau<sup>1</sup>

Exercice comptable: 2020

Personne à contacter: Patrick Adatte

Service des eaux: Saint-Imier

Téléphone: 032 942 44 65

Source des données

Estimé
PGA
Comptabilité des immobilisations

	① Valeur de remplacement brute en francs	② Contributions de tiers <sup>2</sup> en francs	③ Valeur de remplacement nette en francs (① - ②)	④ Durée d'utilisation en années	⑤ Taux de renouvellement en % (100/④)	⑥ Coûts du maintien de la valeur en francs/an (③*⑤)
<b>Ouvrages</b>						
1. Captages d'eau	500 000	125 000	375 000	50	2.00%	7 500
2. Installations de conditionnement	2 000 000	500 000	1 500 000	33	3.00%	45 000
3. Stations de pompage, chambres réductrices et de mesure	1 840 000	460 000	1 380 000	50	2.00%	27 600
4. Conduites et hydrantes	21 525 171	2 518 750	19 006 421	80	1.25%	237 580
5. Réservoirs	3 075 000	768 750	2 306 250	66	1.50%	34 594
6. Installations de mesure, de commande et de téléaction	600 000	150 000	450 000	20	5.00%	22 500
7. Participation à d'autres services des eaux, redevances uniques de concession <sup>3</sup>						
<b>Total 1 - 7</b>	<b>29 540 171</b>	<b>4 522 500</b>	<b>25 017 671</b>			<b>374 774</b>

⑦ Etat du patrimoine administratif en francs	6 525 493	en pour cent de ③: (100*⑦/③)	26%
⑧ Etat du financement spécial maintien de la valeur en francs	158 591	en pour cent de ③: (100*⑧/③)	1%

Remarques: Les conduites Saint-Imier - Sonvilier, Raissette - Réservoir du Syndicat Courtlary - Cormoret et Sonvilier - Renan (en construction) seront intégrées dans le tableau 2021.

⑨ Taux d'attribution retenu en pour cent <sup>5</sup>	80%
⑩ Attribution au financement spécial en francs (⑥ x ⑨)	299 819
Taxes uniques de raccordement, imputées sur l'attribution <sup>6</sup>	-
Attribution financement spécial moins taxes de raccordement	299 819
① Nombre d'habitants dans le secteur alimenté	5 069
② Attribution par habitant en francs (⑩ / ①)	59

de la MUNICIPALITÉ

Rue Agassiz 4

2610 SAINT-IMIER

Signature:

02.02.2021

<sup>1</sup> Cette feuille fait partie intégrante des comptes.

<sup>2</sup> Déduire les subventions du fonds cantonal de l'alimentation en eau et de l'Assurance immobilière (se référer à l'OED).

<sup>3</sup> Sommes des rachats à d'autres services des eaux, redevances uniques de concession ou autres - les taux d'amortissement doivent être déterminés en fonction de la période. S'il existe des catégories avec des taux d'amortissement différents, compléter manuellement la rubrique 7 en ajoutant des lignes. Les sommes de rachats à d'autres services des eaux doivent être indiquées avec un taux d'amortissement de 3 %.

<sup>4</sup> Calcul du taux d'attribution selon le chapitre 6.1. de la brochure de l'OEH: "Financement de l'alimentation en eau" (2004).

<sup>5</sup> L'attribution au financement spécial doit être d'au moins 60 % tant que le patrimoine administratif subsiste ou que l'état du financement spécial maintien de la valeur n'excède pas 25 %.

<sup>6</sup> Le produit de la taxe unique de raccordement peut être imputé sur l'attribution annuelle pour le financement spécial « maintien de la valeur ».

# Valeur économique de remplacement, coûts du maintien de la valeur et attribution au financement spécial pour les installations communales d'assainissement et, le cas échéant, pour la part communale à celles du syndicat <sup>1</sup>

Exercice comptable : 2020

Commune : Saint-Imier

Personne à contacter : Patrick Adatte

Tél. : 032 942 44 65

Courriel : [padatte@saint-imier.ch](mailto:padatte@saint-imier.ch)

Année de mise à jour :

Source de données Commune  OED comptabilité des immobilisations 2020

Source de données Région  OED comptabilité des immobilisations

	①	②	③	④	⑤	⑥
	Valeur économique de remplacement en francs	Durée d'utilisation en années	Taux de renouvellement en % (100/②)	coûts du maintien de la valeur en francs/an (①*③)	Taux d'attribution <sup>2</sup> %	Attribution au financement spécial en francs/an (④*⑤)
<b>1. Ouvrages communaux</b>						
1.1 Canalisations	39 528 109	80	1.25%	494 101	60%	296 461
1.2 Ouvrages spéciaux	285 000	50	2.00%	5 700	60%	3 420
1.3 Stations d'épuration		33	3.00%	-		-
<b>Total 1 (1.1 - 1.3) / Taux d'attribution moyen (col. ⑤)</b>	<b>39 813 109</b>			<b>499 801</b>	<b>60%</b>	<b>299 881</b>

## 2. Part communale aux ouvrages du syndicat <sup>3</sup>

2.1 Canalisations		80	1.25%	-		-
2.2 Ouvrages spéciaux		50	2.00%	-		-
2.3 Stations d'épuration		33	3.00%	-		-
<b>Total 2 (2.1 - 2.3) / Taux d'attribution moyen (col. ⑤)</b>	<b>-</b>			<b>-</b>		<b>-</b>

<b>Total 1 + 2 / Taux d'attribution moyen (col. ⑤)</b>	<b>39 813 109</b>			<b>499 801</b>	<b>60%</b>	<b>299 881</b>
Taxes uniques de raccordement, imputées sur l'attribution <sup>4</sup>						-
Attribution financement spécial moins taxes de raccordement						<b>299 881</b>

⑦ Montant du patrimoine administratif	1 371 239	En pourcent de ①: (100*⑦/①)	3.4%
⑧ Montant du financement spécial maintien de la valeur	1 172 676	En pourcent de ①: (100*⑧/①)	2.9%

Max. 200 francs / EH <sup>5</sup>  
EH <sup>6</sup> 5 069  
francs/EH 59

Remarques : La station d'épuration est gérée par le SESE à Villeret

Date :

02.02.2021

Signature :

*Patrick Adatte*  
Rue Agassiz 4  
2610 SAINT-IMIER

SERVICES TECHNIQUES  
de la MUNICIPALITÉ

<sup>1</sup> Cette feuille fait partie intégrante des comptes. Veuillez envoyer une copie à l'OED :

<sup>2</sup> Le taux d'attribution au financement spécial maintien de la valeur (FSMV) doit être ≥ 60 %, à moins que le montant du FSMV n'exède 25 % de la valeur économique de remplacement.

<sup>3</sup> Remplir la partie 2 seulement si le syndicat n'effectue pas lui-même les attributions au financement spécial maintien de la valeur. (Part selon la clé de répartition du syndicat).

<sup>4</sup> Le produit de la taxe unique de raccordement peut être imputé sur l'attribution annuelle pour le financement spécial « maintien de la valeur ».

<sup>5</sup> Selon article 32, 4e alinéa OPE, l'attribution annuelle au financement est limitée à 200 francs (commune + syndicat) par équivalent-habitant biochimique (EH).

<sup>6</sup> Equivalent-habitant (EH): Selon article 36g OPE.

# MCH2 Aperçu du bilan 2020

Saint-Imier

Compte	Solde 1.01	Période de gestion		Solde 31.12
		Augmentation	Diminution	
<b>1 Actif</b>				
<b>10 Patrimoine financier</b>				
100 Disponibilités et placements à court terme				
1000 Caisse				
10000.01 Caisse municipale	3 954.25	175 919.10	170 725.50	9'147.85
1000 Caisse	3 954.25	175 919.10	170 725.50	9'147.85
1001 La Poste				
10010.01 CCP municipalité No. 23-832-7	1 443 205.93	36 204 033.69	35 736 763.87	1'910'475.75
10010.02 CCP services techniques No. 23-391-0	393 864.79	14 050 284.77	14 218 582.73	225'566.83
10010.03 CCP Police municipale 23-1240-8	66 597.96	61 920.06	67 280.09	61'237.93
1001 La Poste	1 903 668.68	50 316 238.52	50 022 626.69	2'197'280.51
1002 Banque				
10020.01 C/C BCBE municipalité 769.601.1.93	56 022.29	46 493 034.92	46 289 522.39	259'534.82
10020.05 CEC, cpte épargne no 42.0.064.025.05	300 827.95	55 461.25	356 289.20	0.00
10020.08 Cpte épargne Raiffeisen no 30054.37	6 561.65	60 003.25	58 139.45	8'425.45
10020.09 CEC, c/c Service action sociale CH89 0624 0252 8559 1455 0	1 210 507.84	5 568 855.75	6 304 094.05	475'269.54
10020.10 CEC c/c CDP CH6006240253944164474	0.00	2 056 203.70	1 950 000.00	106'203.70
1002 Banque	1 573 919.73	54 233 558.87	54 958 045.09	849'433.51
100 Disponibilités et placements à court terme	3 481 542.66	104 725 716.49	105 151 397.28	3'055'861.87
<b>101 Créances</b>				
1010 Créances résultant de livraisons et de prestations en faveur de tiers				
10100.01 Débiteurs SI	3 875 523.17	13 554 219.91	13 781 708.82	3'648'034.26
10100.02 Débiteurs municipalités	735 479.55	3 016 606.00	3 005 128.40	746'957.15
10100.99 Provision pour pertes sur créances ST	-516 400.00	0.00	0.00	-516'400.00
1010 Créances résultant de livraisons et de prestations en faveur de tiers	4 094 602.72	16 570 825.91	16 786 837.22	3'878'591.41
1011 Comptes courants avec des tiers				
10110.01 Caisse d'allocations familiales	0.00	189 390.00	189 390.00	0.00
10110.02 Avoir auprès du canton : répartition des charges O.S.	1 502 335.00	7 140 032.36	7 914 335.00	728'032.36
10110.04 Avoir auprès de l'AFIC : impôt anticipé sur titres commune	5 438.35	7 718.00	5 438.35	7'718.00
10110.05 Compte courant avec la TVA	0.00	659 485.24	626 811.00	32'674.24
1011 Comptes courants avec des tiers	1 507 773.35	7 996 625.60	8 735 974.35	768'424.60
1012 Créances fiscales				
10120.01 Impôts à encaisser NESKO	7 016 444.82	21 027 840.79	17 921 854.55	10'122'431.06
10120.11 Compte de virement avec le canton	-1 895.15	17 919 594.85	17 916 864.80	834.90
10120.99 Provision pour pertes sur créances d'impôts et autres	-934 600.00	0.00	0.00	-934'600.00
1012 Créances fiscales	6 079 949.67	38 947 435.64	35 838 719.35	9'188'665.96
1015 Comptes courants internes				
10150.02 Contrôle des habitants : fonds de roulement	1 000.00	0.00	0.00	1'000.00
10150.04 Musée : fonds de roulement	250.00	0.00	0.00	250.00
10150.05 Centre de jeunesse : fonds de roulement	188.55	2 950.00	2 994.50	144.05
10150.06 OS : comptes privés	4 142.00	1 496.40	18 673.95	-13'035.55
10150.07 Service renseignements juridiques : fonds de roulement	300.00	0.00	0.00	300.00
10150.08 Bibliothèque : fonds de roulement	367.90	0.00	179.15	188.75

# MCH2 Aperçu du bilan 2020

Saint-Imier

Compte	Solde 1.01		Période de gestion		Solde 31.12
			Augmentation	Diminution	
10150.09 Bons CIDE pour élections / votations / Jetons CV	1 830.00		10 850.00	10 550.00	2'130.00
1015 Comptes courants internes	8 078.45		15 296.40	32 397.60	-9'022.75
1019 Autres créances					
10192.11 Impôt préalable TVA : approv. eau compte fonctionnement	12 303.90		99 736.60	112 040.50	0.00
10192.12 Impôt préalable TVA : approv. eau compte investissements	0.00		146 286.35	146 286.35	0.00
10192.21 Impôt préalable TVA : eaux usées compte fonctionnement	2 492.60		45 896.39	48 388.99	0.00
10192.22 Impôt préalable TVA : eaux usées compte investissements	0.00		2 177.45	2 177.45	0.00
10192.31 Impôt préalable TVA : déchets compte fonctionnement	0.00		31 859.60	31 859.60	0.00
10192.41 Impôt préalable TVA : électricité compte fonctionnement	0.00		337 040.81	337 040.81	0.00
10192.42 Impôt préalable TVA : électricité compte investissements	0.00		12 323.00	12 323.00	0.00
10192.51 Impôt préalable TVA : gaz compte fonctionnement	0.00		260 503.17	260 503.17	0.00
10192.52 Impôt préalable TVA : gaz compte investissements	0.00		959.15	959.15	0.00
10192.61 Impôt préalable TVA : antennes, télév. compte fonctionnement	0.00		213.75	213.75	0.00
10192.71 Impôt préalable TVA : chauffage à distance géoth. cpte fonct	1 398.45		14.65	1 413.10	0.00
10192.72 Impôt préalable TVA : chauff. à distance géoth. cpte invest.	0.00		22 840.00	22 840.00	0.00
1019 Autres créances	16 194.95		959 850.92	976 045.87	0.00
101 Créances	11 706 599.14		64 490 034.47	62 369 974.39	13'826'659.22
104 Actifs de régularisation					
1041 Charges de biens et services et autres charges d'exploitation					
10410.01 Actifs transitoires charges de biens et services	493 480.34		310 762.83	493 480.34	310'762.83
10410.02 Dépôts clefs bâtiments (pati. et halles)	60.00		0.00	0.00	60.00
1041 Charges de biens et services et autres charges d'exploitation	493 540.34		310 762.83	493 480.34	310'822.83
1044 Charges financières/revenus financiers					
10440.01 Actifs transitoires charges / revenus financiers	0.00		553 714.95	0.00	553'714.95
1044 Charges financières/revenus financiers	0.00		553 714.95	0.00	553'714.95
104 Actifs de régularisation	493 540.34		864 477.78	493 480.34	864'537.78
106 Stocks, fournitures et travaux en cours					
1060 Articles de commerce					
10600.01 Stock chèques REKA	4 310.00		0.00	760.00	3'550.00
10600.02 Stock installations et réseau service du gaz	78 800.00		77 500.00	78 800.00	77'500.00
10601.01 Stock installations et réseau service des eaux	315 700.00		324 300.00	315 700.00	324'300.00
10604.01 Stock installations et réseau service de l'électricité	236 900.00		219 800.00	236 900.00	219'800.00
1060 Articles de commerce	635 710.00		621 600.00	632 160.00	625'150.00
106 Stocks, fournitures et travaux en cours	635 710.00		621 600.00	632 160.00	625'150.00
107 Placements financiers					
1071 Placements à intérêts					
10710.36 Cpte épargne CEC no 42/58.584.10 "Fds chômage"	299 022.00		285.05	0.00	299'307.05
1071 Placements à intérêts	299 022.00		285.05	0.00	299'307.05
1072 Créances à long terme					
10720.00 Créances à long terme PF	2 086 180.00		112 000.00	264 290.00	1'933'890.00
10720.99 Provision pour créances à long terme PF	0.00		0.00	37 900.00	-37'900.00
1072 Créances à long terme	2 086 180.00		112 000.00	302 190.00	1'895'990.00

# MCH2 Aperçu du bilan 2020

Saint-Imier

Compte	Période de gestion		Solde 31.12
	Augmentation	Diminution	
1079 Autres placements financiers à long terme			
10790.01 Comm. bourgeoise St-Imier : rente bourgeoise (acte classif.)	75 000.00	0.00	75 000.00
1079 Autres placements financiers à long terme	75 000.00	0.00	75 000.00
107 Placements financiers	2 460 202.00	302 190.00	2 270 297.05
108 Immobilisations corporelles PF			
1080 Terrains PF			
10800.00 Terrains PF - général	2 154 314.21	987.70	2 056 521.91
1080 Terrains PF	2 154 314.21	987.70	2 056 521.91
1084 Bâtiments PF			
10840.00 Bâtiments PF - général	4 120 000.00	0.00	2 535 000.00
1084 Bâtiments PF	4 120 000.00	0.00	2 535 000.00
108 Immobilisations corporelles PF	6 274 314.21	987.70	4 591 521.91
<b>10 Patrimoine financier</b>	<b>25 051 908.35</b>	<b>170 815 101.49</b>	<b>25 234 027.83</b>
<b>14 Patrimoine administratif</b>			
140 Immobilisations corporelles PA			
1401 Routes / voies de communication			
14010.00 Routes/voies de communication - général	48 400.00	846 001.75	894 401.75
14010.99 Amortissement - Routes/voies de communication, général	-14 520.00	0.00	-48 041.20
1401 Routes / voies de communication	33 880.00	846 001.75	846 360.55
1403 Autres ouvrages de génie civil			
14031.00 Autres ouvrages de génie civil - eau propre	295 296.55	648 982.24	944 278.79
14031.99 Amortissement - Autres ouvrages génie civil, eau propre	-9 509.30	0.00	-21 312.79
14032.00 Autres ouvrages de génie civil - eaux usées	1 143 592.90	0.00	1 143 592.90
14032.99 Amortissement - Autres ouvrages génie civil, eaux usées	-26 394.45	0.00	-40 689.40
14034.00 Autres ouvrages de génie civil - électricité	1 281 184.36	0.00	1 281 184.36
14034.99 Amortissement - Autres ouvrages génie civil, électricité	-59 678.64	0.00	-85 302.35
14035.00 Autres ouvrages de génie civil - gaz	815 510.00	0.00	815 510.00
14035.99 Amortissement - Autres ouvrages génie civil, gaz	-18 203.55	0.00	-28 397.35
1403 Autres ouvrages de génie civil	3 421 797.87	648 982.24	4 008 864.16
1404 Terrains bâtis			
14040.00 Terrains bâtis - général	3 426 898.75	0.00	3 426 898.75
14040.99 Amortissement - Terrains bâtis, général	-579 088.35	19 244.75	-714 698.35
14044.00 Terrains bâtis - électricité	399 696.98	168 108.23	567 805.21
14044.99 Amortissement - Terrains bâtis, électricité	-49 802.92	0.00	-65 615.83
1404 Terrains bâtis	3 197 704.46	187 352.98	3 214 389.78
1406 Biens mobiliers PA			
14060.00 Biens mobiliers PA - général	409 021.20	0.00	409 021.20
14060.99 Amortissement - Biens mobiliers PA, général	-153 758.40	0.00	-194 660.50
14063.00 Biens mobiliers PA - déchets	298 047.10	0.00	298 047.10
14063.99 Amortissement - Biens mobiliers PA, déchets	-29 804.70	0.00	-59 609.40
1406 Biens mobiliers PA	523 505.20	0.00	452 798.40
1407 Immobilisations en cours de construction PA			

# MCH2 Aperçu du bilan 2020

Saint-Imier

Compte	Solde 31.12		
	Solde 1.01	Période de gestion	Diminution
14070.00 Immob. en cours de construction PA - général	6 613 466.22	2 499 135.61	1 398 086.17
14071.00 Immob. en cours de construction PA - eau propre	3 795 270.67	1 885 949.35	648 982.24
14072.00 Immob. en cours de construction PA - eaux usées	243 592.10	24 743.30	0.00
14074.00 Immob. en cours de construction PA - électricité	2 267 954.19	136 645.04	168 108.23
14075.00 Immob. en cours de construction PA - gaz	278 665.01	11 868.00	0.00
14076.00 Immob. en cours de construction PA - CAD	42 273.25	269 814.94	0.00
1407 Immobilisations en cours de construction PA	13 241 221.44	4 828 156.24	2 215 176.64
1409 Autres immobilisations corporelles			
14090.00 Autres immob. corporelles - général	83 233.50	0.00	0.00
14090.99 Amort. - Autres immob. corpor. - général	-8 323.35	0.00	8 323.35
14099.01 PA existant, compte général	7 885 624.87	0.00	0.00
14099.11 PA existant, alimentation en eau	1 548 071.20	0.00	0.00
14099.21 PA existant, traitement des eaux usées	455 684.70	0.00	0.00
14099.31 PA existant, gestion des déchets	287 145.40	0.00	0.00
14099.41 PA existant, électricité	2 233 139.55	0.00	0.00
14099.51 PA existant, gaz	634 562.85	0.00	0.00
14099.90 Amortissement - PA existant, général	-1 971 406.28	0.00	492 851.57
14099.91 Amortissement - PA existant, eau propre	-1 189 766.70	8 112.29	296 127.80
14099.92 Amortissement - PA existant, eaux usées	-455 684.70	0.00	0.00
14099.93 Amortissement - PA existant, déchets	-71 786.40	0.00	17 946.60
14099.94 Amortissement - PA existant, électricité	-558 284.80	0.00	139 571.20
14099.95 Amortissement - PA existant, gaz	-158 640.80	0.00	39 660.20
1409 Autres immobilisations corporelles	8 713 569.04	8 112.29	994 480.72
140 Immobilisations corporelles PA	29 131 678.01	6 518 605.50	3 546 468.97
142 Immobilisations incorporelles			
1420 Logiciels			
14200.00 Logiciels - général	36 594.00	140 334.30	0.00
14200.99 Amortissement - Logiciels, général	-29 275.20	0.00	35 385.70
1420 Logiciels	7 318.80	140 334.30	35 385.70
1429 Autres immobilisations incorporelles			
14290.00 Autres immob. incorporelles - gaz	146 507.21	0.00	0.00
14290.99 Amort. - Autres immob. incorpor., gaz	-58 602.84	0.00	14 650.71
1429 Autres immobilisations incorporelles	87 904.37	0.00	14 650.71
142 Immobilisations incorporelles	95 223.17	140 334.30	50 036.41
145 Participations, capital social			
1454 Participations aux entreprises publiques			
14540.00 Participations aux entreprises publiques	2 876 940.00	0.00	0.00
1454 Participations aux entreprises publiques	2 876 940.00	0.00	0.00
1455 Participations aux entreprises privées			
14550.00 Participations aux entreprises privées	14 252.00	0.00	0.00
1455 Participations aux entreprises privées	14 252.00	0.00	0.00
145 Participations, capital social	2 891 192.00	0.00	0.00
<b>Solde 31.12</b>	<b>77 145 151.66</b>	<b>1 398 086.17</b>	<b>15 854 201.04</b>



# MCH2 Aperçu du bilan 2020

Saint-Imier

Compte	Solde 1.01	Période de gestion		Solde 31.12
		Augmentation	Diminution	
146 Subventions d'investissement				
1466 Subventions d'investissement aux organisations privées à but non lucratif				
14660.00 Sub. invest. organis. privées à but non lucratif - général	210 000.00	0.00	0.00	210'000.00
14660.99 Amort. - Sub. inv. organ. privées but non lucratif - général	-18 900.00	0.00	6 300.00	-25'200.00
1466 Subventions d'investissement aux organisations privées à but non lucratif	191 100.00	0.00	6 300.00	184'800.00
146 Subventions d'investissement	191 100.00	0.00	6 300.00	184'800.00
<b>14 Patrimoine administratif</b>	<b>32 309 193.18</b>	<b>6 658 939.80</b>	<b>3 602 805.38</b>	<b>35'365'327.60</b>
<b>1 Actif</b>	<b>57 361 101.53</b>	<b>177 474 041.29</b>	<b>174 235 787.39</b>	<b>60'599'355.43</b>

# MCH2 Aperçu du bilan 2020

Saint-Imier

Compte	Solde 1.01		Période de gestion		Solde 31.12
	Augmentation	Diminution	Augmentation	Diminution	
<b>2 Passif</b>					
<b>20 Capitaux de tiers</b>					
200 Engagements courants					
2000 Engagements courants provenant de livraisons et de prestations de tiers					
20000.01 Créanciers	-1 681 026.91	31 310 433.00	31 218 194.63		-1'588'788.54
20000.02 Créancier impôt source fins de droit et autres	0.00	18.00	18.00		0.00
20000.04 Créanciers frais de téléphone	0.00	10 266.75	10 266.75		0.00
20000.05 Créanciers producteurs indépendant	-826.65	12 954.20	13 243.50		-1'115.95
20000.06 Aide sociale - Compte global	4 020.15	7 661 770.44	7 251 766.77		414'023.82
20001.01 Créanciers AVS-AI-APG-AC municipalité	0.00	1 033 460.55	1 033 460.55		0.00
20001.03 Créanciers LPP : municipalité / ST	0.00	797 425.90	797 425.90		0.00
20001.06 Créanciers accidents Municipalité / ST	0.00	275 732.45	275 732.45		0.00
2000 Engagements courants provenant de livraisons et de prestations de tiers	-1 677 833.41	41 102 061.29	40 600 108.55		-1'175'880.67
2001 Comptes courants avec des tiers					
2001.02 Fonds (courses scolaires) école primaire	-10 385.15	0.00	51.95		-10'437.10
2001.03 Fonds (courses scolaires) école secondaire	-25 757.95	0.00	128.80		-25'886.75
2001.04 Fonds PSS/PSO	-9 321.30	0.00	46.60		-9'367.90
2001.05 Cautions débiteurs	-16 711.30	4 157.90	0.00		-12'553.40
2001.06 Compte courant avec la TVA	0.00	436 920.76	645 783.15		-208'862.39
2001 Comptes courants avec des tiers	-62 175.70	441 078.66	646 010.50		-267'107.54
2002 Impôts					
2002.11 TVA due sur approvisionnement en eau	0.00	62 692.76	62 692.76		0.00
2002.21 TVA due sur eaux usées	0.00	109 693.41	109 693.41		0.00
2002.31 TVA due sur déchets	-19 680.99	91 430.07	71 749.08		0.00
2002.41 TVA due sur électricité	-82 702.55	505 366.52	422 663.97		0.00
2002.51 TVA due sur gaz	-39 397.88	246 888.43	207 490.55		0.00
2002.61 TVA due sur antennes, télé-réseau	-13 593.71	47 384.37	33 790.66		0.00
2002 Impôts	-155 375.13	1 063 455.56	908 080.43		0.00
2003 Acomptes reçus de tiers					
2003.02 Service de renseignements juridiques	0.00	480.00	480.00		0.00
2003.03 ADB débiteurs - compte de passage	0.00	30 293.49	30 293.49		0.00
2003.04 Pertes - escomptes débiteurs	0.00	14.27	14.27		0.00
2003.05 Compte d'attente Pass-Sport	-1 456.00	12 100.00	10 764.00		-120.00
2003.06 Salaires à payer	0.00	6 763 450.35	6 763 450.35		0.00
2003 Acomptes reçus de tiers	-1 456.00	6 806 338.11	6 805 002.11		-120.00
2004 Engagements de transfert					
2004.01 Salaires et frais personnel EDE	0.00	121.50	121.50		0.00
2004.02 Compte d'attente services techniques	0.00	36 679.35	36 679.35		0.00
2004.03 Compte d'attente municipalité	-68 435.80	419 427.25	537 687.05		-186'695.60
2004.05 Salaires et frais parents nourriciers	0.00	33 805.00	33 805.00		0.00
2004.06 Compte d'attente oeuvres sociales	-4 104.10	1 814.10	0.00		-2'290.00
2004.09 Compte d'attente OS	0.00	242 935.90	242 935.90		0.00
2004.11 OS - Transferts internes d'écritures conc. clients	0.00	2 233.35	519.25		1'714.10
2004.12 OS - Avances prestations d'assistance	0.00	29 887.50	33 283.90		-3'396.40



# MCH2 Aperçu du bilan 2020

Saint-Imier

Compte	Solde 1.01		Période de gestion		Solde 31.12
			Augmentation	Diminution	
20640.09 Prêt CEC 18.2.200.249.09 10.12.14-31.12.19/01.01.20-31.12.28	-920 000.00	80 000.00	0.00	0.00	-840'000.00
20640.14 Prêt Postfinance ferme 10 ans 27.04.15-28.04.25	-1 425 000.00	100 000.00	0.00	0.00	-1'325'000.00
20640.15 Prêt Postfinance ferme 10 ans 25.01.16-26.01.26	-1 200 000.00	80 000.00	0.00	0.00	-1'120'000.00
20640.16 Prêt Postfinance ferme 20 ans 20.04.17-20.04.37	-1 760 000.00	60 000.00	0.00	0.00	-1'700'000.00
20640.17 Prêt Postfinance ferme 10 ans 29.03.18-29.03.28	-1 880 000.00	60 000.00	0.00	0.00	-1'820'000.00
20640.18 Prêt Postfinance ferme 14 ans 09.05.18-10.05.32	-675 000.00	50 000.00	0.00	0.00	-625'000.00
20640.19 Prêt Raiffeisen 30054.81 ferme 10 ans 16.05.18-16.05.28	-625 000.00	50 000.00	0.00	0.00	-575'000.00
20640.20 Prêt BCBE 200.015.066.826 ferme 5 ans 01.05.20-30.04.25	0.00	135 000.00	3 275 000.00	0.00	-3'140'000.00
20640.21 Prêt Postfinance ferme 20 ans 15.04.20-16.04.40	0.00	80 000.00	2 420 000.00	0.00	-2'340'000.00
20640.22 Prêt ferme 4 ans 30.10.20-30.10.24	0.00	0.00	2 900 000.00	0.00	-2'900'000.00
20640.50 Prêt LIM : assainissement école secondaire canton	-26 700.00	8 900.00	0.00	0.00	-17'800.00
20640.51 Prêt LIM : assainissement école secondaire Confédération	-26 700.00	8 900.00	0.00	0.00	-17'800.00
20640.52 Prêt LIM : reconstruction salle de spectacles canton	-21 000.00	7 000.00	0.00	0.00	-14'000.00
20640.53 Prêt LIM : reconstruction salle de spectacles Confédération	-30 400.00	9 800.00	0.00	0.00	-20'600.00
20640.57 Prêt LIM : Office du tourisme Confédération	-18 750.00	6 250.00	0.00	0.00	-12'500.00
20640.58 Prêt LIM : bâtiments communaux canton	-30 000.00	10 000.00	0.00	0.00	-20'000.00
20640.59 Prêt LIM : bâtiments communaux Confédération	-30 000.00	10 000.00	0.00	0.00	-20'000.00
20640.62 Prêt NPR : canton EJC	-500 000.00	50 000.00	0.00	0.00	-450'000.00
20640.63 Prêt NPR : Confédération EJC	-500 000.00	50 000.00	0.00	0.00	-450'000.00
2064 Prêts, reconnaissances de dettes	-14 618 550.00	4 295 850.00	8 595 000.00	0.00	-18'917'700.00
206 Engagements financiers à long terme	-14 618 550.00	4 295 850.00	8 595 000.00	0.00	-18'917'700.00
209 Engagements envers les financements spéciaux et les fonds enregistrés comme capitaux de tiers					
2091 Engagements envers les fonds enregistrés comme capitaux de tiers					
20910.01 Fonds des contributions de remplacement d'abris	-322 642.85	322 642.85	0.00	0.00	0.00
2091 Engagements envers les fonds enregistrés comme capitaux de tiers					
2092 Engagements envers les legs et fondations sans person. jurid. propre enregistrés cme capit. de tiers					
20920.01 Fonds déchets camés	-57 847.75	0.00	3 889.25	0.00	-61'737.00
20920.02 Fonds Maurice Jacquet	-34 220.25	0.00	171.10	0.00	-34'391.35
20920.03 Fonds Schwab	-16 974.20	0.00	84.85	0.00	-17'059.05
20920.05 Fonds musée	-23 053.00	0.00	6 815.25	0.00	-29'868.25
20920.06 Fonds Henri Aragon	-1 852.00	0.00	9.25	0.00	-1'861.25
20920.07 Fonds "Animations" de la bibliothèque	-197.05	0.00	0.00	0.00	-197.05
2092 Engagements envers les legs et fondations sans person. jurid. propre enregistrés cme capit. de tiers	-134 144.25	0.00	10 969.70	0.00	-145'113.95
209 Engagements envers les financements spéciaux et les fonds enregistrés comme capitaux de tiers	-456 787.10	322 642.85	10 969.70	0.00	-145'113.95
<b>20 Capitaux de tiers</b>	<b>-22 583 822.14</b>	<b>63 600 606.37</b>	<b>67 830 161.39</b>	<b>0.00</b>	<b>-26'813'377.16</b>
<b>29 Capitaux propres</b>					
290 Financements spéciaux, engagements (+) et avances (-)					
2900 Financements spéciaux enregistrés comme capitaux propres					
29001.01 Fonds eau propre ET	-1 222 970.09	308 719.15	0.00	0.00	-914'250.94
29002.01 Fonds eaux usées ET	-172 411.15	0.00	21 246.20	0.00	-193'657.35
29003.01 Fonds déchets	-881 826.97	8 551.64	80 076.64	0.00	-953'351.97
29004.01 Fonds électricité FS	-2 010 034.24	1 092 799.17	631 852.18	0.00	-1'549'087.25

# MCH2 Aperçu du bilan 2020

Saint-Imier

Compte	Solde 1.01	Période de gestion Augmentation	Diminution	Solde 31.12
29004.02 Fonds efficacité énergétique FS	-196 771.67	36 127.70	0.00	-160'643.97
29005.01 Fonds gaz naturel	-563 530.02	0.00	242 429.58	-805'959.60
2900 Financements spéciaux enregistrés comme capitaux propres	-5 047 544.14	1 446 197.66	975 604.60	-4'576'951.08
290 Financements spéciaux, engagements (+) et avances (-)	-5 047 544.14	1 446 197.66	975 604.60	-4'576'951.08
293 Préfinancements				
2930 Préfinancements				
29300.01 Fonds entretien des routes communales	-364 085.46	293 466.80	577 500.00	-648'118.66
29300.02 Fonds entretien et rénov. immeubles patrimoine financier	-363 374.69	69 302.99	64 900.00	-358'971.70
29300.03 Fonds entretien immeubles patrimoine administratif	-800 028.68	896 148.14	824 541.27	-728'421.81
29300.05 Fonds de développement de Saint-Imier	-7 158 600.58	166 855.10	155 868.35	-7'147'613.83
29300.06 Fonds impôts personnes morales	-4 000 000.00	5 990 100.00	6 490 100.00	-4'500'000.00
29301.01 Fonds eau propre MV	-138 534.00	299 819.00	319 875.50	-158'590.50
29302.01 Fonds eaux usées MV	-858 277.35	14 294.95	328 693.75	-1'172'676.15
29302.02 PGEE, raccordements privés	-55 062.20	41 947.25	40 000.00	-53'114.95
2930 Préfinancements	-13 737 962.96	7 771 934.23	8 801 478.87	-14'767'507.60
293 Préfinancements	-13 737 962.96	7 771 934.23	8 801 478.87	-14'767'507.60
294 Réserves				
2940 Réserve de politique financière				
29400.01 Amortissements supplémentaires	-1 035 483.91	0.00	34 747.30	-1'070'231.21
2940 Réserve de politique financière	-1 035 483.91	0.00	34 747.30	-1'070'231.21
294 Réserves	-1 035 483.91	0.00	34 747.30	-1'070'231.21
296 Réserve liée à la réévaluation du patrimoine financier				
2960 Réserve liée à la réévaluation du patrimoine financier				
29600.01 Réserve liée à la réévaluation du patrimoine financier	-1 997 244.00	1 585 000.00	0.00	-412'244.00
2960 Réserve liée à la réévaluation du patrimoine financier	-1 997 244.00	1 585 000.00	0.00	-412'244.00
296 Réserve liée à la réévaluation du patrimoine financier	-1 997 244.00	1 585 000.00	0.00	-412'244.00
299 Excédent/découvert du bilan				
2990 Résultat annuel	-683 298.52	683 298.52	0.00	0.00
2990 Résultat annuel	-683 298.52	683 298.52	0.00	0.00
2999 Résultats cumulés des années précédentes	-12 275 745.86	0.00	683 298.52	-12'959'044.38
29990.01 Résultats cumulés des années précédentes	-12 275 745.86	0.00	683 298.52	-12'959'044.38
2999 Résultats cumulés des années précédentes	-12 959 044.38	683 298.52	683 298.52	-12'959'044.38
299 Excédent/découvert du bilan	-34 777 279.39	11 486 430.41	10 495 129.29	-33'785'978.27
<b>29 Capitaux propres</b>	<b>-57 361 101.53</b>	<b>75 087 036.78</b>	<b>78 325 290.68</b>	<b>-60'599'355.43</b>
<b>2 Passif</b>				
<b>MCH2 Aperçu du bilan</b>	<b>0.00</b>	<b>252 561 078.07</b>	<b>252 561 078.07</b>	<b>0.00</b>

# MCH2: Aperçu du compte de résultat selon les fonctions

	Comptes 2020		Budget 2020		Comptes 2019	
	Charges	Revenus	Charges	Revenus	Charges	Revenus
<b>0 Administration générale</b>						
01 Législatif et exécutif						
011 Législatif						
0110 Législatif	89'022.80		111'000.00		107'499.20	
011 Législatif	89'022.80		111'000.00		107'499.20	
012 Exécutif						
0120 Exécutif	245'489.35	9'087.10	259'100.00	9'600.00	255'177.45	9'028.95
012 Exécutif	245'489.35	9'087.10	259'100.00	9'600.00	255'177.45	9'028.95
01 Législatif et exécutif	334'512.15	9'087.10	370'100.00	9'600.00	362'676.65	9'028.95
Dépenses nettes		325'425.05		360'500.00		353'647.70
02 Services généraux						
022 Services généraux						
0220 Services généraux	1'586'396.21	120'567.82	1'650'560.00	42'480.00	1'487'403.66	95'015.05
022 Services généraux	1'586'396.21	120'567.82	1'650'560.00	42'480.00	1'487'403.66	95'015.05
029 Immeubles administratifs						
0290 Immeubles administratifs	1'884'487.92	1'664'946.64	1'340'700.00	1'117'000.00	1'120'960.61	603'749.93
029 Immeubles administratifs	1'884'487.92	1'664'946.64	1'340'700.00	1'117'000.00	1'120'960.61	603'749.93
02 Services généraux	3'470'884.13	1'785'514.46	2'991'260.00	1'159'480.00	2'608'364.27	698'764.98
Dépenses nettes		1'685'369.67		1'831'780.00		1'909'599.29
0 Administration générale	3'805'396.28	1'794'601.56	3'361'360.00	1'169'080.00	2'971'040.92	707'793.93
Dépenses nettes		2'010'794.72		2'192'280.00		2'263'246.99
<b>1 Ordre et sécurité publics, défense</b>						
11 Sécurité publique						
111 Police						
1110 Police	358'355.94	72'511.86	357'100.00	68'500.00	307'821.90	79'777.49
111 Police	358'355.94	72'511.86	357'100.00	68'500.00	307'821.90	79'777.49
11 Sécurité publique	358'355.94	72'511.86	357'100.00	68'500.00	307'821.90	79'777.49
Dépenses nettes		285'844.08		288'600.00		228'044.41
14 Questions juridiques						

# MCH2: Aperçu du compte de résultat selon les fonctions

Saint-Imier

	Comptes 2020		Budget 2020		Comptes 2019	
	Charges	Revenus	Charges	Revenus	Charges	Revenus
<b>1 Ordre et sécurité publiques, défense (...)</b>						
140 Questions juridiques						
1400 Questions juridiques	13'679.55	41'916.35	22'000.00	42'500.00	17'720.65	60'350.10
1402 Protection de l'enfant et de l'adulte	527'200.00	648'691.00	600'000.00	730'000.00	504'400.00	658'810.50
140 Questions juridiques	540'879.55	690'607.35	622'000.00	772'500.00	522'120.65	719'160.60
14 Questions juridiques	540'879.55	690'607.35	622'000.00	772'500.00	522'120.65	719'160.60
Recettes nettes	149'727.80		150'500.00		197'039.95	
15 Service du feu						
150 Service du feu	5'460.00		7'000.00		1'140.00	
1500 Service du feu	312'004.10	332'094.60	355'000.00	310'400.00	335'151.80	335'488.95
1506 Service du feu, organisation régionale	317'464.10	332'094.60	362'000.00	310'400.00	336'291.80	335'488.95
150 Service du feu	317'464.10	332'094.60	362'000.00	310'400.00	336'291.80	335'488.95
15 Service du feu	14'630.50			51'600.00		802.85
Recettes nettes						
16 Défense						
161 Défense militaire	8'607.85		10'900.00		10'319.20	
1610 Défense militaire	8'607.85		10'900.00		10'319.20	
161 Défense militaire						
162 Défense civile						
1626 Organisation régionale de protection civile	51'310.00	37'691.85	64'500.00		51'560.00	
162 Défense civile	51'310.00	37'691.85	64'500.00		51'560.00	
16 Défense	59'917.85	37'691.85	75'400.00		61'879.20	
Dépenses nettes	22'226.00			75'400.00		61'879.20
1 Ordre et sécurité publiques, défense	1'276'617.44	1'132'905.66	1'416'500.00	1'151'400.00	1'228'113.55	1'134'427.04
Dépenses nettes	143'711.78			265'100.00		93'686.51
<b>2 Formation</b>						
21 Scolarité obligatoire						
211 Cycle d'entrée	282'391.79	8'064.95	236'830.00	5'500.00	250'712.79	6'718.70
2110 Ecole enfantine						

# MCH2: Aperçu du compte de résultat selon les fonctions

Saint-Imier

	Comptes 2020		Budget 2020		Comptes 2019	
	Charges	Revenus	Charges	Revenus	Charges	Revenus
<b>2 Formation (...)</b>						
211 Cycle d'entrée	282'391.79	8'064.95	236'830.00	5'500.00	250'712.79	6'718.70
212 Degré primaire						
2120 Degré primaire	1'838'896.30	150'003.84	1'988'050.00	114'000.00	1'940'360.79	134'693.24
212 Degré primaire	1'838'896.30	150'003.84	1'988'050.00	114'000.00	1'940'360.79	134'693.24
213 Degré secondaire I						
2130 Degré secondaire I	1'452'393.54	889'951.95	1'416'900.00	601'200.00	1'395'387.28	797'410.65
213 Degré secondaire I	1'452'393.54	889'951.95	1'416'900.00	601'200.00	1'395'387.28	797'410.65
214 Ecoles de musique						
2140 Ecoles de musique	100'681.00		137'500.00		108'181.00	
214 Ecoles de musique	100'681.00		137'500.00		108'181.00	
217 Bâtiments scolaires						
2170 Bâtiments scolaires	1'337'768.08	74'520.55	1'593'150.00	60'200.00	1'163'980.39	97'354.90
217 Bâtiments scolaires	1'337'768.08	74'520.55	1'593'150.00	60'200.00	1'163'980.39	97'354.90
218 Accueil à journée continue						
2180 Accueil à journée continue	972'503.30	986'349.73	860'000.00	797'800.00	964'907.15	861'131.32
218 Accueil à journée continue	972'503.30	986'349.73	860'000.00	797'800.00	964'907.15	861'131.32
219 Scolarité obligatoire						
2195 Transport d'élèves	37'197.50		40'000.00		37'022.25	
2197 Service social scolaire	89'002.55	8'789.00	94'700.00	9'470.00	43'897.90	
2198 Tâches non ventilables des écoles publiques et des	58'918.70		61'000.00		32'152.05	
219 Scolarité obligatoire	185'118.75	8'789.00	195'700.00	9'470.00	113'072.20	
21 Scolarité obligatoire	6'169'752.76	2'117'680.02	6'428'130.00	1'588'170.00	5'936'601.60	1'897'308.81
Dépenses nettes		4'052'072.74		4'839'960.00		4'039'292.79
22 Ecoles spécialisées						
220 Ecoles spécialisées						
2200 Ecoles spécialisées	8'032.05	36'706.75	9'900.00	35'000.00	9'087.79	37'569.95
220 Ecoles spécialisées	8'032.05	36'706.75	9'900.00	35'000.00	9'087.79	37'569.95
22 Ecoles spécialisées	8'032.05	36'706.75	9'900.00	35'000.00	9'087.79	37'569.95
Recettes nettes	28'674.70		25'100.00		28'482.16	

116



# MCH2: Aperçu du compte de résultat selon les fonctions

Saint-Imier

	Comptes 2020		Budget 2020		Comptes 2019	
	Charges	Revenus	Charges	Revenus	Charges	Revenus
2 Formation	6'177'784.81	2'154'386.77	6'438'030.00	1'623'170.00	5'945'689.39	1'934'878.76
Dépenses nettes		4'023'398.04		4'814'860.00		4'010'810.63
<b>3 Culture, sports et loisirs, Eglises</b>						
31 Héritage culturel						
311 Musées et arts plastiques						
3110 Musées et arts plastiques	255'743.89	130'839.30	265'200.00	132'300.00	165'304.30	86'914.65
311 Musées et arts plastiques	255'743.89	130'839.30	265'200.00	132'300.00	165'304.30	86'914.65
31 Héritage culturel	255'743.89	130'839.30	265'200.00	132'300.00	165'304.30	86'914.65
Dépenses nettes		124'904.59		132'900.00		78'389.65
32 Culture, autres						
321 Bibliothèques						
3210 Bibliothèques	221'599.75	60'608.20	231'600.00	61'600.00	189'202.58	57'250.20
321 Bibliothèques	221'599.75	60'608.20	231'600.00	61'600.00	189'202.58	57'250.20
322 Concerts et théâtre						
3220 Concerts et théâtre	197'245.00		201'800.00		159'745.00	
3221 Salle de spectacles	399'601.90	11'123.00	178'500.00	21'000.00	122'155.18	20'217.15
322 Concerts et théâtre	596'846.90	11'123.00	380'300.00	21'000.00	281'900.18	20'217.15
329 Culture						
3290 Culture, autres	147'108.57	59'503.12	159'950.00	53'400.00	148'566.62	10'122.60
329 Culture	147'108.57	59'503.12	159'950.00	53'400.00	148'566.62	10'122.60
32 Culture, autres	965'555.22	131'234.32	771'850.00	136'000.00	619'669.38	87'589.95
Dépenses nettes		834'320.90		635'850.00		532'079.43
33 Médias						
332 Mass media						
3320 Mass media	75'596.20		74'500.00		74'122.35	
3321 Antennes collectives, télé réseau (entreprise communale)	424'260.55	444'260.55	424'100.00	444'100.00	423'914.30	443'914.30
332 Mass media	499'856.75	444'260.55	498'600.00	444'100.00	498'036.65	443'914.30
33 Médias	499'856.75	444'260.55	498'600.00	444'100.00	498'036.65	443'914.30
Dépenses nettes		55'596.20		54'500.00		54'122.35
34 Sports et loisirs						

# MCH2: Aperçu du compte de résultat selon les fonctions

Saint-Imier

	Comptes 2020		Budget 2020		Comptes 2019	
	Charges	Revenus	Charges	Revenus	Charges	Revenus
<b>3 Culture, sports et loisirs, Eglises (...)</b>						
341 Sports						
3410 Sports	377'222.55		390'900.00		348'337.50	
3411 Piscine	260'569.51	51'045.25	255'800.00	34'000.00	261'417.49	44'556.35
341 Sports	637'792.06	51'045.25	646'700.00	34'000.00	609'754.99	44'556.35
342 Loisirs						
3420 Loisirs	99'973.40	4'218.65	100'040.00	1'000.00	74'735.93	722.00
3421 Autres loisirs	4'500.00		4'500.00		4'500.00	
342 Loisirs	104'473.40	4'218.65	104'540.00	1'000.00	79'235.93	722.00
34 Sports et loisirs	742'265.46	55'263.90	751'240.00	35'000.00	688'990.92	45'278.35
Dépenses nettes	687'001.56		716'240.00		643'712.57	
3 Culture, sports et loisirs, Eglises	2'463'421.32	761'598.07	2'286'890.00	747'400.00	1'972'001.25	663'697.25
Dépenses nettes	1'701'823.25		1'539'490.00		1'308'304.00	
<b>4 Santé</b>						
43 Promotion de la santé						
432 Lutte contre les maladies, autres						
4320 Lutte contre les maladies, autres	103'754.05		5'800.00		5'910.00	
432 Lutte contre les maladies, autres	103'754.05		5'800.00		5'910.00	
433 Service médical scolaire						
4330 Service médical scolaire	74'853.05	12'242.10	77'000.00	11'000.00	77'306.75	13'197.95
4331 Service dentaire scolaire	56'403.15	18'901.10	90'200.00	27'000.00	80'176.35	26'370.25
433 Service médical scolaire	131'256.20	31'143.20	167'200.00	38'000.00	157'483.10	39'568.20
434 Contrôle des denrées alimentaires						
4340 Contrôle des denrées alimentaires	1'500.00				2'500.00	
434 Contrôle des denrées alimentaires	1'500.00				2'500.00	
434 Promotion de la santé	236'510.25	31'143.20	173'000.00	38'000.00	165'893.10	39'568.20
Dépenses nettes	205'367.05		135'000.00		126'324.90	
4 Santé	236'510.25	31'143.20	173'000.00	38'000.00	165'893.10	39'568.20
Dépenses nettes	205'367.05		135'000.00		126'324.90	

# MCH2: Aperçu du compte de résultat selon les fonctions

Saint-Imier

	Comptes 2020		Budget 2020		Comptes 2019	
	Charges	Revenus	Charges	Revenus	Charges	Revenus
<b>5 Sécurité sociale</b>						
53 Vieillesse et survivants						
531 Assurance-vieillesse et survivants (AVS)	189'069.85	86'582.50	194'300.00	84'800.00	194'721.55	93'839.95
5310 Assurance-vieillesse et survivants (AVS)	189'069.85	86'582.50	194'300.00	84'800.00	194'721.55	93'839.95
532 Prestations complémentaires à l'AVS / AI	1'178'950.00		1'212'100.00		1'159'878.00	
5320 Prestations complémentaires à l'AVS / AI	1'178'950.00		1'212'100.00		1'159'878.00	
534 Logements pour personnes âgées	5'000.00		5'000.00		5'000.00	
5340 Logements pour personnes âgées	5'000.00		5'000.00		5'000.00	
534 Logements pour personnes âgées	1'373'019.85	86'582.50	1'411'400.00	84'800.00	1'359'599.55	93'839.95
53 Vieillesse et survivants	1'286'437.35		1'326'600.00		1'265'759.60	
Dépenses nettes						
54 Famille et jeunesse						
541 Allocations familiales	23'071.00		31'200.00		31'086.00	
5410 Allocations familiales	23'071.00		31'200.00		31'086.00	
541 Allocations familiales	439'701.80	177'643.40	340'000.00	130'000.00	421'818.20	160'930.90
543 Avance et recouvrement des pensions alimentaires	439'701.80	177'643.40	340'000.00	130'000.00	421'818.20	160'930.90
5430 Avance et recouvrement des pensions alimentaires	439'701.80	177'643.40	340'000.00	130'000.00	421'818.20	160'930.90
543 Avance et recouvrement des pensions alimentaires	3'859.50	1'500.00	6'000.00		5'805.35	
544 Protection de la jeunesse	200'984.00	166'060.20	206'300.00	170'990.00	180'245.59	149'275.70
5440 Protection de la jeunesse (en général)	200'984.00	166'060.20	206'300.00	170'990.00	180'245.59	149'275.70
5444 Animation de jeunesse	204'843.50	167'560.20	212'300.00	170'990.00	186'050.94	149'275.70
544 Protection de la jeunesse	682'668.90	174'222.97	1'086'000.00	12'500.00	876'270.30	23'358.80
545 Prestations aux familles	682'668.90	174'222.97	1'086'000.00	12'500.00	876'270.30	23'358.80
5451 Crèches et garderies	1'350'285.20	519'426.57	1'669'500.00	313'490.00	1'515'225.44	333'565.40
545 Prestations aux familles	830'858.63		1'356'010.00		1'181'660.04	
54 Famille et jeunesse						
Dépenses nettes						
55 Chômage						

119

# MCH2: Aperçu du compte de résultat selon les fonctions

Saint-Imier

	Comptes 2020		Budget 2020		Comptes 2019	
	Charges	Revenus	Charges	Revenus	Charges	Revenus
<b>5 Sécurité sociale (...)</b>						
559 Chômage						
5590 Chômage	160'401.35	160'401.35	220'000.00	220'000.00	178'213.05	178'213.05
559 Chômage	160'401.35	160'401.35	220'000.00	220'000.00	178'213.05	178'213.05
55 Chômage	160'401.35	160'401.35	220'000.00	220'000.00	178'213.05	178'213.05
Dépenses nettes			0.00			
57 Aide sociale et asile						
571 Aides supplémentaires						
5711 Allocations selon décret						
571 Aides supplémentaires						
572 Aide matérielle						
5720 Aide matérielle légale	7'229'185.57	2'005'257.84	8'320'000.00	2'060'000.00	8'411'182.36	2'470'163.36
572 Aide matérielle	7'229'185.57	2'005'257.84	8'320'000.00	2'060'000.00	8'411'182.36	2'470'163.36
579 Aide sociale						
5790 Aide sociale	1'392'050.70	565'138.00	1'397'700.00	600'000.00	1'282'925.18	522'180.95
5799 Compensation des charges de l'aide sociale	2'819'152.50	6'738'827.33	2'948'600.00	8'426'000.00	2'924'211.00	7'983'584.48
579 Aide sociale	4'211'203.20	7'303'965.33	4'346'300.00	9'026'000.00	4'207'136.18	8'505'765.43
57 Aide sociale et asile	11'440'388.77	9'309'223.17	12'666'300.00	11'086'000.00	12'618'318.54	10'975'928.79
Dépenses nettes		2'131'165.60		1'580'300.00		1'642'389.75
5 Sécurité sociale	14'324'095.17	10'075'633.59	15'967'200.00	11'704'290.00	15'671'356.58	11'581'547.19
Dépenses nettes		4'248'461.58		4'262'910.00		4'089'809.39
<b>6 Transports et télécommunications</b>						
61 Circulation routière						
615 Routes communales						
6150 Routes communales	2'240'368.30	348'285.00	2'019'515.00	381'100.00	1'920'993.81	393'901.86
6155 Places de stationnement	5'264.10	34'650.15	7'500.00	40'000.00	1'369.60	38'593.80
615 Routes communales	2'245'632.40	382'935.15	2'027'015.00	421'100.00	1'922'363.41	432'495.66
61 Circulation routière	2'245'632.40	382'935.15	2'027'015.00	421'100.00	1'922'363.41	432'495.66
Dépenses nettes		1'862'697.25		1'605'915.00		1'489'867.75
120						

# MCH2: Aperçu du compte de résultat selon les fonctions

Saint-Imier

	Comptes 2020		Budget 2020		Comptes 2019	
	Charges	Revenus	Charges	Revenus	Charges	Revenus
<b>6 Transports et télécommunications (...)</b>						
62 Transports publics						
622 Trafic régional						
6220 Trafic régional	68'103.22		69'550.00		69'356.70	
622 Trafic régional	68'103.22		69'550.00		69'356.70	
629 Transports publics						
6290 Transports publics	104'392.70	19'317.00	118'630.00	29'000.00	104'616.70	28'529.00
6291 Transports publics, part de la commune	353'472.00		372'700.00		330'412.00	
629 Transports publics	457'864.70	19'317.00	491'330.00	29'000.00	435'028.70	28'529.00
62 Transports publics	525'967.92	19'317.00	560'880.00	29'000.00	504'385.40	28'529.00
Dépenses nettes		506'650.92		531'880.00		475'856.40
6 Transports et télécommunications	2'771'600.32	402'252.15	2'587'895.00	450'100.00	2'426'748.81	461'024.66
Dépenses nettes		2'369'348.17		2'137'795.00		1'965'724.15
<b>7 Protection de l'environnement et aménagement du territoire</b>						
71 Alimentation en eau						
710 Alimentation en eau						
7101 Alimentation en eau (entreprise communale)	2'647'003.61	2'647'003.61	3'162'330.00	3'162'330.00	2'365'310.56	2'365'310.56
710 Alimentation en eau	2'647'003.61	2'647'003.61	3'162'330.00	3'162'330.00	2'365'310.56	2'365'310.56
71 Alimentation en eau	2'647'003.61	2'647'003.61	3'162'330.00	3'162'330.00	2'365'310.56	2'365'310.56
72 Traitement des eaux usées						
720 Traitement des eaux usées						
7201 Traitement des eaux usées (entreprise communale)	1'492'045.61	1'492'045.61	1'576'550.00	1'576'550.00	1'510'609.39	1'510'609.39
720 Traitement des eaux usées	1'492'045.61	1'492'045.61	1'576'550.00	1'576'550.00	1'510'609.39	1'510'609.39
72 Traitement des eaux usées	1'492'045.61	1'492'045.61	1'576'550.00	1'576'550.00	1'510'609.39	1'510'609.39
73 Gestion des déchets						
730 Gestion des déchets						
7300 Incinération des cadavres d'animaux	49'238.49	49'238.49	43'900.00	43'900.00	49'596.83	49'596.83
7301 Gestion des déchets (entreprise communale)	893'058.56	893'058.56	890'250.00	890'250.00	874'914.12	874'914.12
7303 Gestion des déchets (entrepr. > 250 EPT)	26'176.00	26'176.00	26'500.00	26'500.00	26'176.00	26'176.00

# MCH2: Aperçu du compte de résultat selon les fonctions

Saint-Imier

	Comptes 2020		Budget 2020		Comptes 2019	
	Charges	Revenus	Charges	Revenus	Charges	Revenus
<b>7 Protection de l'environnement et aménagement du territoire</b>						
<b>(...)</b>						
730 Gestion des déchets	968'473.05	968'473.05	960'650.00	960'650.00	950'686.95	950'686.95
73 Gestion des déchets	968'473.05	968'473.05	960'650.00	960'650.00	950'686.95	950'686.95
77 Protection de l'environnement, autres						
771 Cimetières, crématoires						
7710 Cimetières, crématoires (en général)	140'404.84	7'753.50	143'800.00	8'000.00	128'297.22	5'654.85
771 Cimetières, crématoires	140'404.84	7'753.50	143'800.00	8'000.00	128'297.22	5'654.85
779 Protection de l'environnement						
7791 Toilettés publiques	18'987.72	0.00	30'800.00		19'794.66	
779 Protection de l'environnement	18'987.72	0.00	30'800.00		19'794.66	
77 Protection de l'environnement, autres	159'392.56	7'753.50	174'600.00	8'000.00	148'091.88	5'654.85
Dépenses nettes	151'639.06		166'600.00		142'437.03	
79 Organisation du territoire						
790 Organisation du territoire						
7900 Organisation du territoire (en général)	214'854.02	34'371.45	154'350.00		174'058.88	39'453.35
790 Organisation du territoire	214'854.02	34'371.45	154'350.00		174'058.88	39'453.35
79 Organisation du territoire	214'854.02	34'371.45	154'350.00		174'058.88	39'453.35
Dépenses nettes	180'482.57		154'350.00		134'605.53	
7 Protection de l'environnement et aménagement du territoire	5'481'768.85	5'149'647.22	6'028'480.00	5'707'530.00	5'148'757.66	4'871'715.10
Dépenses nettes	332'121.63		320'950.00		277'042.56	
<b>8 Économie publique</b>						
81 Agriculture						
811 Administration, exécution et contrôle						
8110 Administration, exécution et contrôle	2'406.60		3'000.00		3'000.00	
811 Administration, exécution et contrôle	2'406.60		3'000.00		3'000.00	
81 Agriculture	2'406.60		3'000.00		3'000.00	
Dépenses nettes	2'406.60		3'000.00		3'000.00	
84 Tourisme						
840 Tourisme						
Dépenses nettes				3'000.00		3'000.00

122

# MCH2: Aperçu du compte de résultat selon les fonctions

Saint-Imier

	Comptes 2020		Budget 2020		Comptes 2019	
	Charges	Revenus	Charges	Revenus	Charges	Revenus
<b>8 Économie publique (...)</b>						
8400 Tourisme	171'585.45	9'035.50	185'700.00	11'000.00	186'241.30	10'998.50
840 Tourisme	171'585.45	9'035.50	185'700.00	11'000.00	186'241.30	10'998.50
84 Tourisme	171'585.45	9'035.50	185'700.00	11'000.00	186'241.30	10'998.50
Dépenses nettes		162'549.95		174'700.00		175'242.80
85 Industrie, artisanat et commerce						
850 Industrie, artisanat et commerce	436'328.47	149'161.70	423'700.00	148'200.00	385'380.87	140'808.25
850 Industrie, artisanat et commerce	436'328.47	149'161.70	423'700.00	148'200.00	385'380.87	140'808.25
85 Industrie, artisanat et commerce	436'328.47	149'161.70	423'700.00	148'200.00	385'380.87	140'808.25
Dépenses nettes		287'166.77		275'500.00		244'572.62
87 Combustibles et énergie						
871 Electricité						
8710 Electricité (en général)		650'000.00		650'000.00		650'000.00
8711 Réseau électrique (entreprise communale)	6'674'104.48	6'674'104.48	6'266'230.00	6'266'230.00	6'578'814.50	6'578'814.50
871 Electricité	6'674'104.48	7'324'104.48	6'266'230.00	6'916'230.00	6'578'814.50	7'228'814.50
872 Pétrole et gaz						
8720 Pétrole et gaz (en général)		60'000.00		60'000.00		60'000.00
8721 Approvisionnement en gaz (entreprise communale)	2'695'410.49	2'695'410.49	3'249'300.00	3'249'300.00	3'282'308.12	3'282'308.12
872 Pétrole et gaz	2'695'410.49	2'755'410.49	3'249'300.00	3'309'300.00	3'282'308.12	3'342'308.12
873 Energie non électrique						
8731 Entreprises de chauffage à distance (entreprise communale)	2'813.85		321'400.00	321'400.00	495.40	
873 Energie non électrique	2'813.85		321'400.00	321'400.00	495.40	
87 Combustibles et énergie	9'372'328.82	10'079'514.97	9'836'930.00	10'546'930.00	9'861'618.02	10'571'122.62
Recettes nettes	707'186.15		710'000.00		709'504.60	
8 Économie publique	9'982'649.34	10'237'712.17	10'449'330.00	10'706'130.00	10'436'240.19	10'722'929.37
Recettes nettes	255'062.83		256'800.00		286'689.18	
<b>9 Finances et impôts</b>						
91 Impôts						

123

# MCH2: Aperçu du compte de résultat selon les fonctions

Saint-Imier

	Comptes 2020		Budget 2020		Comptes 2019	
	Charges	Revenus	Charges	Revenus	Charges	Revenus
<b>9 Finances et impôts</b>						
910 Impôts						
9100 Impôts communaux généraux	7'092'345.06	21'894'697.05	6'500'000.00	20'971'100.00	5'621'844.45	19'663'600.85
9101 Impôts spéciaux	8'523.80	478'165.60	20'000.00	362'000.00	17'550.65	696'392.95
9102 Taxes immobilières		888'935.45		859'000.00		892'161.65
9103 Taxes sur les chiens		22'370.85		20'000.00		21'100.00
910 Impôts	7'100'868.86	23'284'168.95	6'520'000.00	22'212'100.00	5'639'395.10	21'273'255.45
91 Impôts	7'100'868.86	23'284'168.95	6'520'000.00	22'212'100.00	5'639'395.10	21'273'255.45
Recettes nettes	16'183'300.09		15'692'100.00		15'633'860.35	
93 Péréquation financière et compensation des charges						
930 Péréquation financière et compensation des charges						
9300 Péréquation financière et compensation des charges	1'712'998.00	112'814.00	1'130'000.00	110'000.00	1'567'354.00	276'406.00
930 Péréquation financière et compensation des charges	1'712'998.00	112'814.00	1'130'000.00	110'000.00	1'567'354.00	276'406.00
93 Péréquation financière et compensation des charges	1'712'998.00	112'814.00	1'130'000.00	110'000.00	1'567'354.00	276'406.00
Dépenses nettes		1'600'184.00		1'020'000.00		1'290'948.00
95 Quotes-parts, autres						
950 Quotes-parts, autres		546'399.85		460'000.00		13'322.95
950 Quotes-parts, autres		546'399.85		460'000.00		13'322.95
95 Quotes-parts, autres		546'399.85		460'000.00		13'322.95
Recettes nettes	546'399.85		460'000.00		13'322.95	
96 Administration de la fortune et de la dette						
961 Intérêts						
9610 Intérêts	173'765.13	285'151.35	371'100.00	273'400.00	212'710.16	322'526.95
961 Intérêts	173'765.13	285'151.35	371'100.00	273'400.00	212'710.16	322'526.95
963 Biens-fonds du patrimoine financier						
9630 Biens-fonds du patrimoine financier	1'777'040.19	1'840'030.54	163'700.00	261'600.00	142'437.05	692'375.45
963 Biens-fonds du patrimoine financier	1'777'040.19	1'840'030.54	163'700.00	261'600.00	142'437.05	692'375.45
96 Administration de la fortune et de la dette	1'950'805.32	2'125'181.89	534'800.00	535'000.00	355'147.21	1'014'902.40
Recettes nettes	174'376.57		200.00		669'755.19	

124



## MCH2: Aperçu du compte de résultat selon les fonctions

Saint-Imier

	Comptes 2020		Budget 2020		Comptes 2019	
	Charges	Revenus	Charges	Revenus	Charges	Revenus
<b>9 Finances et impôts (-)</b>						
97 Redistributions						
971 Redistributions liées à la taxe sur le CO2						
9710 Redistributions liées à la taxe sur le CO2		3'669.75		8'500.00		8'419.55
971 Redistributions liées à la taxe sur le CO2		3'669.75		8'500.00		8'419.55
97 Redistributions		3'669.75		8'500.00		8'419.55
Recettes nettes	3'669.75		8'500.00		8'419.55	
99 Postes non répartis						
990 Postes non répartis						
9900 Postes non répartis, article 84 OCo	34'747.30					
9901 Amortissement du patrimoine administratif existant	492'851.57		492'850.00		492'851.57	
990 Postes non répartis	527'598.87		492'850.00		492'851.57	
995 Charges et revenus neutres						
9950 Charges et revenus neutres	85'100.05	85'100.05			389'595.52	389'595.52
995 Charges et revenus neutres	85'100.05	85'100.05			389'595.52	389'595.52
999 Clôture						
9990 Clôture				763'635.00	683'298.52	
999 Clôture				763'635.00	683'298.52	
99 Postes non répartis	612'698.92	85'100.05	492'850.00	763'635.00	1'565'745.61	389'595.52
Dépenses nettes	527'598.87		270'785.00			1'176'150.09
9 Finances et impôts	11'377'371.10	26'157'334.49	8'677'650.00	24'089'235.00	9'127'641.92	22'975'901.87
Recettes nettes	14'779'963.39		15'411'585.00		13'848'259.95	

## MCH2: Aperçu du compte de résultat selon les fonctions

	Comptes 2020		Budget 2020		Comptes 2019	
	Charges	Revenus	Charges	Revenus	Charges	Revenus
<b>Récapitulation</b>						
0 Administration générale						
Dépenses nettes	3'805'396.28	1'794'601.56	3'361'360.00	1'169'080.00	2'971'040.92	707'793.93
1 Ordre et sécurité publics, défense						
Dépenses nettes	1'276'617.44	1'132'905.66	1'416'500.00	1'151'400.00	1'228'113.55	1'134'427.04
2 Formation						
Dépenses nettes	6'177'784.81	2'154'386.77	6'438'030.00	1'623'170.00	5'945'689.39	1'934'878.76
3 Culture, sports et loisirs, Eglises						
Dépenses nettes	2'463'421.32	761'598.07	2'286'890.00	747'400.00	1'972'001.25	663'697.25
4 Santé						
Dépenses nettes	236'510.25	31'143.20	173'000.00	38'000.00	165'893.10	39'568.20
5 Sécurité sociale						
Dépenses nettes	14'324'095.17	10'075'633.59	15'967'200.00	11'704'290.00	15'671'356.58	11'581'547.19
6 Transports et télécommunications						
Dépenses nettes	2'771'600.32	402'252.15	2'587'895.00	450'100.00	2'426'748.81	461'024.66
7 Protection de l'environnement et aménagement du territoire						
Dépenses nettes	5'481'768.85	5'149'647.22	6'028'480.00	5'707'530.00	5'148'757.66	4'871'715.10
8 Économie publique						
Recettes nettes	9'982'649.34	10'237'712.17	10'449'330.00	10'706'130.00	10'436'240.19	10'722'929.37
9 Finances et impôts						
Recettes nettes	11'377'371.10	26'157'334.49	8'677'650.00	24'089'235.00	9'127'641.92	22'975'901.87
	14'779'963.39		15'411'585.00		13'848'259.95	
<b>Total</b>	<b>57'897'214.88</b>	<b>57'897'214.88</b>	<b>57'386'335.00</b>	<b>57'386'335.00</b>	<b>55'093'483.37</b>	<b>55'093'483.37</b>
<b>Excédent des dépenses</b>						
<b>Excédent des recettes</b>	<b>57'897'214.88</b>	<b>57'897'214.88</b>	<b>57'386'335.00</b>	<b>57'386'335.00</b>	<b>55'093'483.37</b>	<b>55'093'483.37</b>

## MCH2: Budget - Compte de résultat selon les groupes de matières (2 pos.)

Saint-Imier

	Comptes 2020		Budget 2020		Comptes 2019	
	Charges	Revenus	Charges	Revenus	Charges	Revenus
<b>3 Charges</b>						
30 Charges de personnel	8'768'760.77	410'334.43	8'535'100.00		8'524'303.89	344'673.50
Dépenses nettes		8'358'426.34		8'535'100.00		8'179'630.39
31 Charges de biens et services et autres charges d'exploitation	18'898'280.92	5'751'127.18	14'111'895.00		15'170'299.87	2'392'688.79
Dépenses nettes		13'147'153.74		14'111'895.00		12'777'611.08
33 Amortissements du patrimoine administratif	1'387'628.74	27'357.04	1'955'180.00		1'319'406.17	19'244.75
Dépenses nettes		1'360'271.70		1'955'180.00		1'300'161.42
34 Charges financières	2'038'022.27	89'626.55	560'500.00		454'692.76	92'315.95
Dépenses nettes		1'948'395.72		560'500.00		362'376.81
35 Attributions aux fonds et financements spéciaux	1'280'421.43		1'333'560.00		1'418'505.86	
Dépenses nettes		1'280'421.43		1'333'560.00		1'418'505.86
36 Charges de transfert	23'298'272.76	1'557'487.38	22'694'740.00		24'704'155.66	1'412'917.05
Dépenses nettes		21'740'785.38		22'694'740.00		23'291'238.61
38 Charges extraordinaires	8'133'115.65		6'785'600.00		6'008'609.80	28'108.25
Dépenses nettes		8'133'115.65		6'785'600.00		5'980'501.55
39 Imputations internes	1'275'888.04	19'713.02	1'051'100.00		697'885.95	
Dépenses nettes		1'256'175.02		1'051'100.00		697'885.95
<b>3 Charges</b>	<b>65'080'390.58</b>	<b>7'855'645.60</b>	<b>57'027'675.00</b>	<b>57'027'675.00</b>	<b>58'297'859.96</b>	<b>4'289'948.29</b>
Dépenses nettes		<b>57'224'744.98</b>		<b>57'027'675.00</b>		<b>54'007'911.67</b>
<b>4 Revenus</b>						
40 Revenus fiscaux	2'283'537.60	19'288'672.90	320'000.00	16'403'100.00	3'263'104.89	19'299'451.34
Recettes nettes		17'005'135.30		16'083'100.00		16'036'346.45
42 Taxes	269'373.67	14'453'262.63		15'380'610.00	314'174.23	15'140'002.55
Recettes nettes		14'183'888.96		15'380'610.00		14'825'828.32
43 Revenus divers		20.00				624.65
Recettes nettes	20.00				624.65	
44 Revenus financiers	40'878.20	632'207.00		611'800.00	41'483.80	1'110'002.10
Recettes nettes	591'328.80		611'800.00		1'068'518.30	
						<b>127</b>

# MCH2: Budget - Compte de résultat selon les groupes de matières (2 pos.)

Saint-Imier

	Comptes 2020		Budget 2020		Comptes 2019	
	Charges	Revenus	Charges	Revenus	Charges	Revenus
<b>4 Revenus (...)</b>						
45 Prélèvements sur les fonds et financements spéciaux						
Recettes nettes	1'106'886.71	1'106'886.71	939'550.00	939'550.00	1'083'140.15	1'083'140.15
46 Revenus de transfert	1'388'994.05	15'134'660.90		14'806'010.00	1'041'087.78	15'672'366.21
Recettes nettes	13'745'666.85		14'806'010.00		14'631'278.43	
48 Revenus extraordinaires	54'541.27	9'080'512.13	6'873'200.00	6'873'200.00	6'130'355.94	6'130'355.94
Recettes nettes	9'025'970.86		6'873'200.00			
49 Imputations internes	19'713.02	1'275'888.04		1'051'100.00		697'885.95
Recettes nettes	1'256'175.02		1'051'100.00		697'885.95	
<b>4 Revenus</b>	<b>4'057'037.81</b>	<b>60'972'110.31</b>	<b>320'000.00</b>	<b>56'065'370.00</b>	<b>4'659'850.70</b>	<b>59'133'828.89</b>
Recettes nettes	56'915'072.50		55'745'370.00		54'473'978.19	
<b>9 Comptes de clôture</b>						
90 Clôture du compte de résultats	343'752.42	653'424.90	38'660.00	1'320'965.00	825'019.13	358'952.61
Recettes nettes	309'672.48		1'282'305.00			466'066.52
<b>9 Comptes de clôture</b>	<b>343'752.42</b>	<b>653'424.90</b>	<b>38'660.00</b>	<b>1'320'965.00</b>	<b>825'019.13</b>	<b>358'952.61</b>
Recettes nettes	309'672.48		1'282'305.00			466'066.52

# MCH2: Budget - Compte de résultat selon les groupes de matières (2 pos.)

Saint-Imier

## Récapitulation

	Comptes 2020		Budget 2020		Comptes 2019	
	Charges	Revenus	Charges	Revenus	Charges	Revenus
<b>3 Charges</b>						
Dépenses nettes	65'080'390.58	7'855'645.60	57'027'675.00	57'027'675.00	58'297'859.96	4'289'948.29
		57'224'744.98				54'007'911.67
<b>4 Revenus</b>						
Recettes nettes	4'057'037.81	60'972'110.31	320'000.00	56'065'370.00	4'659'850.70	59'133'828.89
	56'915'072.50		55'745'370.00		-54'473'978.19	
<b>9 Comptes de clôture</b>						
Recettes nettes	343'752.42	653'424.90	38'660.00	1'320'965.00	825'019.13	358'952.61
	309'672.48		1'282'305.00			466'066.52
<b>Total</b>	<b>69'481'180.81</b>	<b>69'481'180.81</b>	<b>57'386'335.00</b>	<b>57'386'335.00</b>	<b>63'782'729.79</b>	<b>63'782'729.79</b>
<b>Excédent des dépenses</b>						
<b>Excédent des recettes</b>						
	<b>69'481'180.81</b>	<b>69'481'180.81</b>	<b>57'386'335.00</b>	<b>57'386'335.00</b>	<b>63'782'729.79</b>	<b>63'782'729.79</b>

# MCH2: Aperçu du compte de résultat selon les groupes de matières

Saint-Imier

	Comptes 2020		Budget 2020		Comptes 2019	
	Charges	Revenus	Charges	Revenus	Charges	Revenus
<b>3 Charges</b>						
30 Charges de personnel						
300 Autorités et commissions						
3000 Traitements, indemnités journalières et jetons présence d. membres d. autorités et commissions	252'326.50		270'700.00		258'404.20	
300 Autorités et commissions	252'326.50		270'700.00		258'404.20	
301 Traitements du personnel administratif et d'exploitation						
3010 Traitements du personnel administratif et d'exploitation	6'437'438.08		6'590'900.00		6'291'179.60	
301 Traitements du personnel administratif et d'exploitation	6'437'438.08		6'590'900.00		6'291'179.60	
304 Allocations						
3049 Autres allocations	271'509.14		297'000.00		269'299.95	
304 Allocations	271'509.14		297'000.00		269'299.95	
305 Cotisations de l'employeur						
3050 Cotisations AVS, AI, APG, AC de l'employeur, frais administratifs	441'630.48		451'000.00		415'299.85	
3052 Cotisations de l'employeur aux caisses de pension	465'990.86		471'400.00		437'493.29	
3053 Cotisations de l'employeur aux assurances-accidents	169'455.44		169'000.00		157'629.30	
3054 Cotisations de l'employeur à la caisse de compensation pour allocations familiales	110'271.48		112'400.00		105'902.95	
3055 Cotisations de l'employeur aux assurances d'indemnités journalières en cas de maladie	85'724.36		88'900.00		84'168.05	
305 Cotisations de l'employeur	1'273'072.62		1'292'700.00		1'200'493.44	
309 Autres charges de personnel						
3090 Formation et perfectionnement du personnel	13'765.95		34'300.00		22'243.95	
3091 Recrutement du personnel	5'191.50		5'000.00		6'549.90	
3099 Autres charges de personnel	110'754.75	5'632.20	44'500.00		131'743.90	284.55
309 Autres charges de personnel	124'080.00		83'800.00		160'253.20	
30 Charges de personnel	8'358'426.34		8'535'100.00		8'179'630.39	
31 Charges de biens et services et autres charges d'exploitation						
310 Charges de matériel et de marchandises						
3100 Matériel de bureau	63'840.20		76'500.00		71'585.86	
3101 Matériel d'exploitation, fournitures	400'962.04	286.47	464'050.00		502'050.77	750.00
3102 Imprimés, publications	33'257.35		34'200.00		34'058.40	
						130

# MCH2: Aperçu du compte de résultat selon les groupes de matières

Saint-Imier

	Comptes 2020		Budget 2020		Comptes 2019	
	Charges	Revenus	Charges	Revenus	Charges	Revenus
<b>3 Charges (...)</b>						
3103 Littérature spécialisée, magazines	5'194.90		7'800.00		4'979.85	
3104 Matériel didactique	276'599.35		299'680.00		295'275.13	
3105 Dentrées alimentaires	26'621.55		33'000.00		31'785.17	
310 Charges de matériel et de marchandises	806'188.92		915'230.00		938'985.18	
311 Immobilisations ne pouvant être portées à l'actif						
3110 Meubles et appareils de bureau	27'958.39		35'500.00		36'311.00	
3111 Machines, appareils et véhicules	200'930.84	7'274.50	191'500.00		115'467.40	
3112 Vêtements, linge, rideaux	20'821.90		30'000.00		30'520.30	
3113 Matériel informatique	136'978.93		149'300.00		144'125.22	
3118 Immobilisations incorporelles	70'998.56		35'600.00		26'504.85	
3119 Autres immobilisations ne pouvant être portées à l'actif	9'543.40		12'000.00		7'578.90	
311 Immobilisations ne pouvant être portées à l'actif	459'957.52		453'900.00		360'507.67	
312 Alimentation et élimination, biens-fonds PA						
3120 Alimentation et élimination, biens-fonds PA	5'477'065.81		6'736'500.00		5'881'564.33	
312 Alimentation et élimination, biens-fonds PA	5'477'065.81		6'736'500.00		5'881'564.33	
313 Prestations de services et honoraires						
3130 Prestations de services de tiers	1'824'303.31	0.00	1'745'825.00		1'589'267.67	127.95
3132 Honoraires de conseillers externes, experts, spécialistes, etc.	53'399.15		70'300.00		62'873.50	
3134 Primes d'assurance de choses	190'641.60		184'200.00		179'594.80	
3135 Charges de prestations de services pour personnes en garde						
3139 Examens de fin d'apprentissage			600.00		600.00	
313 Prestations de services et honoraires	2'068'344.06		2'000'925.00		1'832'208.02	
314 Gros entretien et entretien courant						
3140 Entretien des terrains	24'949.40		25'000.00		727.80	
3141 Entretien des routes / voies de communication	368'409.35		375'000.00		377'648.56	
3143 Entretien d'autres ouvrages de génie civil	1'838'204.61		1'634'000.00		1'873'371.59	
3144 Entretien des terrains bâtis et bâtiments	809'559.32	0.00	568'000.00		327'953.00	
314 Gros entretien et entretien courant	3'041'122.68		2'602'000.00		2'579'700.95	
315 Entretien des biens mobiliers et immobilisations incorporelles						
						131

# MCH2: Aperçu du compte de résultat selon les groupes de matières

Saint-Imier

	Comptes 2020		Budget 2020		Comptes 2019	
	Charges	Revenus	Charges	Revenus	Charges	Revenus
<b>3 Charges (...)</b>						
3150 Entretien de meubles et d'appareils de bureau	50'750.90		49'750.00		49'435.10	
3151 Entretien de machines, appareils, véhicules et outils	206'133.60		183'000.00		179'856.05	
3153 Entretien de matériel informatique	2'461.20		2'000.00		842.00	
3158 Entretien des immobilisations incorporelles	72'043.05		71'200.00		55'200.65	
3159 Entretien des autres biens mobiliers	378.00		4'000.00		3'415.45	
315 Entretien des biens mobiliers et immobilisations incorporelles	331'766.75		309'950.00		288'749.25	
316 Loyers, leasing, fermages, taxes d'utilisation						
3160 Loyers et fermages des biens-fonds	278'824.50		292'110.00		144'244.50	
3161 Loyers, frais d'utilisation des immobilisations	25'680.00		29'680.00		25'680.00	
3169 Autres loyers et frais d'utilisation	13'171.75		125'000.00		102'358.95	
316 Loyers, leasing, fermages, taxes d'utilisation	317'676.25		446'790.00		272'283.45	
317 Indemnités						
3170 Frais de déplacement et autres frais	14'681.25		15'500.00		13'554.42	
3171 Excursions, voyages scolaires et camps	39'281.59	3'179.35	91'500.00		81'916.26	
317 Indemnités	50'783.49		107'000.00		95'470.68	
318 Rectifications sur créances						
3180 Rectifications sur créances	10'712.90		3'000.00		2'705.80	
3181 Pertes sur créances effectives	333'687.75		414'000.00		423'759.25	
318 Rectifications sur créances	344'400.65		417'000.00		426'465.05	
319 Diverses charges d'exploitation						
3199 Autres charges d'exploitation	249'847.61		122'600.00		101'676.50	
319 Diverses charges d'exploitation	249'847.61		122'600.00		101'676.50	
31 Charges de biens et services et autres charges d'exploitation	13'147'153.74		14'111'895.00		12'777'611.08	
33 Amortissements du patrimoine administratif						
330 Immobilisations corporelles PA						
3300 Amortissements planifiés, immobilisations corporelles	1'303'935.29		1'825'485.00		1'271'891.91	
330 Immobilisations corporelles PA	1'303'935.29		1'825'485.00		1'271'891.91	
332 Amortissements des immobilisations incorporelles						
3320 Amortissements planifiés, immobilisations incorporelles	56'336.41		129'695.00		28'269.51	
						<b>132</b>



# MCH2: Aperçu du compte de résultat selon les groupes de matières

Saint-Imier

	Comptes 2020		Budget 2020		Comptes 2019	
	Charges	Revenus	Charges	Revenus	Charges	Revenus
<b>3 Charges (...)</b>						
332 Amortissements des immobilisations incorporelles	56'336.41		129'695.00		28'269.51	
33 Amortissements du patrimoine administratif	1'360'271.70		1'955'180.00		1'300'161.42	
34 Charges financières						
340 Charges d'intérêts						
3400 Intérêts passifs des engagements courants	4'704.82		3'500.00		4'856.50	
3401 Intérêts passifs des engagements financiers à court terme	8'446.80		10'000.00		8'584.15	
3406 Intérêts passifs des engagements financiers à long terme	143'923.56		302'800.00		167'576.06	
3409 Autres intérêts passifs	88'162.05		121'500.00		99'682.20	
340 Charges d'intérêts	245'237.23		437'800.00		280'698.91	
343 Charges pour biens-fonds, patrimoine financier						
3430 Gros entretien, biens-fonds PF	69'920.54	617.55	55'000.00		22'824.25	
3439 Autres charges des biens-fonds PF	41'932.10		27'700.00		38'891.65	16.20
343 Charges pour biens-fonds, patrimoine financier	111'235.09		82'700.00		61'699.70	
344 Rectifications, immobilisations PF						
3441 Rectifications, immobilisations corporelles PF	1'585'000.00					
344 Rectifications, immobilisations PF	1'585'000.00					
349 Différentes charges financières						
3499 Autres charges financières	6'923.40		40'000.00		19'978.20	
349 Différentes charges financières	6'923.40		40'000.00		19'978.20	
34 Charges financières	1'948'395.72		560'500.00		362'376.81	
35 Attributions aux fonds et financements spéciaux						
351 Attributions aux fonds et financements spéciaux enregistrés comme capitaux propres						
3510 Attributions aux financements spéciaux enregistrés comme capitaux propres	1'280'421.43		1'333'560.00		1'418'505.86	
351 Attributions aux fonds et financements spéciaux enregistrés comme capitaux propres	1'280'421.43		1'333'560.00		1'418'505.86	
35 Attributions aux fonds et financements spéciaux	1'280'421.43		1'333'560.00		1'418'505.86	
36 Charges de transfert						
360 Quotes-parts de revenus destinées à des tiers						
3601 Quotes-parts de revenus destinées aux cantons et aux concordats		12'000.00				

# MCH2: Aperçu du compte de résultat selon les groupes de matières

Saint-Imier

	Comptes 2020		Budget 2020		Comptes 2019	
	Charges	Revenus	Charges	Revenus	Charges	Revenus
<b>3 Charges (...)</b>						
3602 Quotes-parts de revenus destinées aux communes et aux syndicats de communes	1'045'169.10		1'082'500.00		1'062'347.10	
360 Quotes-parts de revenus destinées à des tiers	1'045'169.10		1'094'500.00		1'062'347.10	
361 Dédommagements à des collectivités publiques						
3611 Dédommagements aux cantons et aux concordats	3'138'862.30		3'096'200.00		3'072'105.80	
3612 Dédommagements aux communes et aux syndicats de communes	74'560.00		70'000.00		56'358.35	
361 Dédommagements à des collectivités publiques	3'213'422.30		3'166'200.00		3'128'464.15	
362 Péréquation financière et compensation des charges						
3621 Péréquation financière et compensation des charges – canton	3'801'353.50		3'933'400.00		3'920'121.00	
3622 Péréquation financière et compensation des charges – communes et syndicats de communes	753'193.00		167'600.00		592'820.00	
362 Péréquation financière et compensation des charges	4'554'546.50		4'101'000.00		4'512'941.00	
363 Subventions à des collectivités et à des tiers						
3631 Subventions aux cantons et aux concordats	1'576'309.00		1'636'800.00		1'542'076.00	2'000.00
3632 Subventions aux communes et aux syndicats de communes	754'380.75	0.00	645'650.00		1'063'227.62	
3634 Subventions aux entreprises publiques	151'155.10		188'540.00		162'167.80	
3635 Subventions aux entreprises privées	118'737.25		133'800.00		123'672.10	
3636 Subventions aux organisations privées à but non lucratif	2'267'138.12	1'500.00	2'397'350.00		2'643'386.40	
3637 Subventions aux ménages	8'041'775.17		9'310'000.00		9'036'580.66	690.00
363 Subventions à des collectivités et à des tiers	12'907'995.39		14'312'140.00		14'568'420.58	
366 Amortissements, subventions d'investissement						
3660 Amortissements planifiés, subventions d'investissement						
366 Amortissements, subventions d'investissement						
369 Différentes charges de transfert						
3690 Autres charges de transfert	19'652.09		20'900.00		19'065.78	
369 Différentes charges de transfert	19'652.09		20'900.00		19'065.78	
36 Charges de transfert	21'740'785.38		22'694'740.00		23'291'238.61	
38 Charges extraordinaires						
389 Attributions aux capitaux propres						
3893 Attributions aux préfinancements des capitaux propres	8'098'368.35		6'785'600.00		5'980'501.55	

134

# MCH2: Aperçu du compte de résultat selon les groupes de matières

Saint-Imier

	Comptes 2020		Budget 2020		Comptes 2019	
	Charges	Revenus	Charges	Revenus	Charges	Revenus
<b>3 Charges (...)</b>						
3894 Patrimoine administratif - dépréciations complètes	34'747.30					
389 Attributions aux capitaux propres	8'133'115.65		6'785'600.00		5'980'501.55	
38 Charges extraordinaires	8'133'115.65		6'785'600.00		5'980'501.55	
<b>39 Imputations internes</b>						
391 Prestations de services						
3910 Imputations internes pour prestations de services	1'253'487.47		1'047'600.00		694'664.80	
391 Prestations de services	1'253'487.47		1'047'600.00		694'664.80	
394 Intérêts et charges financières standard						
3940 Imputations internes pour intérêts et charges financières standard	2'687.55		3'500.00		3'221.15	
394 Intérêts et charges financières standard	2'687.55		3'500.00		3'221.15	
39 Imputations internes	1'256'175.02		1'051'100.00		697'885.95	
3 Charges	57'224'744.98		57'027'675.00		54'007'911.67	
<b>4 Revenus</b>						
<b>40 Revenus fiscaux</b>						
400 Impôts directs, personnes physiques						
4000 Impôts sur le revenu, personnes physiques	58'440.35	8'582'303.00	110'000.00	8'074'100.00	72'401.05	8'505'998.05
4001 Impôts sur la fortune, personnes physiques	7'808.25	543'549.10	10'000.00	537'000.00	5'981.80	531'531.50
4002 Impôts à la source, personnes physiques		753'464.45		520'000.00		542'594.90
400 Impôts directs, personnes physiques	9'813'067.95			9'011'100.00		9'501'741.60
401 Impôts directs, personnes morales						
4010 Impôts sur le bénéfice, personnes morales	252'029.80	6'082'195.20	200'000.00	5'980'000.00	187'756.10	5'236'855.25
4011 Impôts sur le capital, personnes morales	500.65	10'307.80		10'000.00	391.50	24'552.95
4019 Autres impôts directs, personnes morales		160.50				1'040.35
401 Impôts directs, personnes morales	5'840'133.05		5'790'000.00		5'074'300.95	
402 Autres impôts directs						
4021 Impôts fonciers	888'935.45				859'000.00	892'161.65
4022 Impôts sur les gains de fortune	355'280.70				340'000.00	477'769.40
4024 Impôts sur les successions et les donations	20'809.90				10'000.00	13'322.95

# MCH2: Aperçu du compte de résultat selon les groupes de matières

Saint-Imier

	Comptes 2020		Budget 2020		Comptes 2019	
	Charges	Revenus	Charges	Revenus	Charges	Revenus
<b>4 Revenus (...)</b>						
4029 Encaissement de créances fiscales amorties		55'501.90		42'000.00		44'951.40
402 Autres impôts directs		1'320'527.95		1'251'000.00		1'428'205.40
403 Impôts sur la possession et sur la dépense						
4033 Taxes sur les chiens		22'370.85		20'000.00		21'100.00
4039 Autres impôts sur la propriété et sur les charges		9'035.50		11'000.00		10'998.50
403 Impôts sur la possession et sur la dépense		31'406.35		31'000.00		32'098.50
40 Revenus fiscaux		17'005'135.30		16'083'100.00		16'036'346.45
42 Taxes						
420 Taxes d'exemption						
4200 Taxes d'exemption		291'694.60		270'000.00		295'088.95
420 Taxes d'exemption		291'694.60		270'000.00		295'088.95
421 Emoluments administratifs						
4210 Emoluments administratifs		49'051.80		49'500.00		68'861.05
421 Emoluments administratifs		49'051.80		49'500.00		68'861.05
424 Taxes d'utilisation et taxes pour prestations de services						
4240 Taxes d'utilisation et taxes pour prestations de services		13'380'802.16		14'825'960.00		13'982'116.01
424 Taxes d'utilisation et taxes pour prestations de services		13'380'802.16		14'825'960.00		13'982'116.01
425 Recettes sur ventes						
4250 Ventes		19'317.00		29'000.00		28'529.00
425 Recettes sur ventes		19'317.00		29'000.00		28'529.00
426 Remboursements						
4260 Remboursements de tiers		378'325.34		153'650.00		382'577.02
426 Remboursements		378'325.34		153'650.00		382'577.02
427 Amendes						
4270 Amendes		64'698.06		52'500.00		68'656.29
427 Amendes		64'698.06		52'500.00		68'656.29
42 Taxes		14'183'888.96		15'380'610.00		14'825'828.32
43 Revenus divers						
439 Autres revenus						

# MCH2: Aperçu du compte de résultat selon les groupes de matières

Saint-Imier

	Comptes 2020		Budget 2020		Comptes 2019	
	Charges	Revenus	Charges	Revenus	Charges	Revenus
<b>4 Revenus (...)</b>						
4390 Autres revenus		20.00				624.65
439 Autres revenus		20.00				624.65
43 Revenus divers		20.00				624.65
44 Revenus financiers						
440 Revenus des intérêts						
4400 Intérêts des disponibilités		348.50		1'000.00		10.75
4401 Intérêts des créances et comptes courants		96'266.00		90'000.00		132'383.85
4402 Intérêts des placements financiers à court terme		40'262.05		30'000.00		26'409.70
4407 Intérêts des placements financiers à long terme		55'322.25		30'000.00		60'766.45
4409 Autres intérêts du patrimoine financier		90'265.00		121'700.00		101'807.55
440 Revenus des intérêts		282'463.80		272'700.00		321'378.30
441 Gains réalisés PF						
4411 Gains provenant des ventes d'immobilisations corporelles PF						399'790.00
441 Gains réalisés PF						399'790.00
443 Revenus des biens-fonds PF						
4430 Loyers et fermages, biens-fonds PF		185'110.00		206'600.00		269'745.00
443 Revenus des biens-fonds PF		185'110.00		206'600.00		269'745.00
447 Revenus des biens-fonds PA						
4470 Loyers et fermages, biens-fonds PA		123'755.00		132'500.00		77'605.00
447 Revenus des biens-fonds PA		123'755.00		132'500.00		77'605.00
44 Revenus financiers		591'328.80		611'800.00		1'068'518.30
45 Prélèvements sur les fonds et financements spéciaux						
451 Prélèvements sur les fonds et financements spéciaux enregistrés comme capitaux propres						
4510 Prélèvements sur les financements spéciaux enregistrés comme capitaux propres		1'106'886.71		939'550.00		1'083'140.15
451 Prélèvements sur les fonds et financements spéciaux enregistrés comme capitaux propres		1'106'886.71		939'550.00		1'083'140.15
45 Prélèvements sur les fonds et financements spéciaux		1'106'886.71		939'550.00		1'083'140.15
46 Revenus de transfert						
460 Quotes-parts à des revenus						

# MCH2: Aperçu du compte de résultat selon les groupes de matières

Saint-Imier

	Comptes 2020		Budget 2020		Comptes 2019	
	Charges	Revenus	Charges	Revenus	Charges	Revenus
<b>4 Revenus (-)</b>						
4600 Quotes-parts aux revenus de la Confédération		525'589.95		450'000.00		
4602 Quotes-parts aux revenus des communes et des syndicats de communes		710'000.00		710'000.00		710'000.00
460 Quotes-parts à des revenus		1'235'589.95		1'160'000.00		710'000.00
461 Dédommagements de collectivités publiques						
4611 Dédommagements des cantons et des concordats		7'748'314.11		9'354'840.00		8'822'572.98
4612 Dédommagements des communes et des syndicats de communes		1'186'781.76		831'000.00		1'070'417.96
461 Dédommagements de collectivités publiques		8'935'095.87		10'185'840.00		9'892'990.94
462 Péréquation financière et compensation des charges						
4621 Péréquation financière et compensation des charges – cantons et concordats		112'814.00		110'000.00		109'806.00
4622 Péréquation financière et compensation des charges – communes et syndicats de communes						166'600.00
462 Péréquation financière et compensation des charges		112'814.00		110'000.00		276'406.00
463 Subventions des collectivités publiques et des tiers						
4631 Subventions des cantons et des concordats		1'055'157.65		874'030.00		891'794.25
4632 Subventions des communes et des syndicats de communes		45'240.00		45'240.00		35'240.00
4636 Subventions des organisations privées à but non lucratif		159'216.05		220'000.00		174'687.20
4637 Subventions des ménages		2'182'901.24		2'190'000.00		2'631'094.26
463 Subventions des collectivités publiques et des tiers		3'442'514.94		3'329'270.00		3'732'815.71
469 Autres revenus de transferts						
4690 Autres revenus de transfert		19'652.09		20'900.00		19'065.78
469 Autres revenus de transferts		19'652.09		20'900.00		19'065.78
46 Revenus de transfert		13'745'666.85		14'806'010.00		14'631'278.43
48 Revenus extraordinaires						
489 Prélèvements sur les capitaux propres						
4893 Prélèvements sur les préfinancements des capitaux propres		7'440'970.86		6'873'200.00		6'130'355.94
4896 Prélèvements sur la réserve liée à la réévaluation		1'585'000.00				
489 Prélèvements sur les capitaux propres		9'025'970.86		6'873'200.00		6'130'355.94
48 Revenus extraordinaires		9'025'970.86		6'873'200.00		6'130'355.94
49 Imputations internes						

138

# MCH2: Aperçu du compte de résultat selon les groupes de matières

Saint-Imier

	Comptes 2020		Budget 2020		Comptes 2019	
	Charges	Revenus	Charges	Revenus	Charges	Revenus
<b>4 Revenus (...)</b>						
491 Prestations de services						
4910 Imputations internes pour prestations de services		1'253'487.47		1'047'600.00		694'664.80
491 Prestations de services		1'253'487.47		1'047'600.00		694'664.80
494 Intérêts et charges financières standard						
4940 Imputations internes pour intérêts et charges financières standard		2'687.55		3'500.00		3'221.15
494 Intérêts et charges financières standard		2'687.55		3'500.00		3'221.15
49 Imputations internes		1'256'175.02		1'051'100.00		697'885.95
4 Revenus		56'915'072.50		55'745'370.00		54'473'978.19
<b>9 Comptes de clôture</b>						
90 Clôture du compte de résultats						
900 Clôture du compte de résultats						
9000 Excédent de revenus				763'635.00	683'298.52	
9001 Excédent de charges				763'635.00	683'298.52	
900 Clôture du compte de résultats						
901 Clôture des financements spéciaux (conf)						
9010 Clôture des financements spéciaux et des fonds enregistrés comme capitaux propres, excéd. de revenus		335'200.78	38'660.00		131'874.03	
9011 Clôture des financements spéciaux et fonds enregistrés comme capitaux propres, excédent charges		644'873.26		557'330.00		349'106.03
901 Clôture des financements spéciaux (conf)		309'672.48		518'670.00		217'232.00
90 Clôture du compte de résultats		309'672.48		1'282'305.00		466'066.52
9 Comptes de clôture		309'672.48		1'282'305.00		466'066.52

# MCH2: Aperçu du compte de résultat selon les groupes de matières

Saint-Imier

	Comptes 2020		Budget 2020		Comptes 2019	
	Charges	Revenus	Charges	Revenus	Charges	Revenus
<b>3 Charges</b>						
Dépenses nettes	57'224'744.98	57'224'744.98	57'027'675.00	57'027'675.00	54'007'911.67	54'007'911.67
<b>4 Revenus</b>						
Recettes nettes	56'915'072.50	56'915'072.50	55'745'370.00	55'745'370.00	54'473'978.19	54'473'978.19
<b>9 Comptes de clôture</b>						
Recettes nettes	309'672.48	309'672.48	1'282'305.00	1'282'305.00	466'066.52	466'066.52
<b>Total</b>	<b>57'897'214.88</b>	<b>57'897'214.88</b>	<b>57'386'335.00</b>	<b>57'386'335.00</b>	<b>55'093'483.37</b>	<b>55'093'483.37</b>
<b>Excédent des dépenses</b>						
<b>Excédent des recettes</b>						
	<b>57'897'214.88</b>	<b>57'897'214.88</b>	<b>57'386'335.00</b>	<b>57'386'335.00</b>	<b>55'093'483.37</b>	<b>55'093'483.37</b>

## Récapitulation



## MCH2: Aperçu du compte de résultat selon les groupes de matières

	Comptes 2020		Budget 2020		Comptes 2019	
	Charges	Revenus	Charges	Revenus	Charges	Revenus
<b>3 Charges</b>						
<b>30 Charges de personnel</b>						
<b>300 Autorités et commissions</b>						
3000 Traitements, indemnités journalières et jetons présence d. membres d. autorités et commissions						
0110.3000.01 Indemnités du bureau de vote	3'655.00		3'500.00		5'250.00	
0110.3000.02 Jetons de présences	40'615.00		55'000.00		43'657.50	
0120.3000.01 Indemnités du Conseil municipal	208'056.50		212'200.00		209'496.70	
<b>3000 Traitements, indemnités journalières et jetons présence d. membres d. autorités et commissions</b>	<b>252'326.50</b>		<b>270'700.00</b>		<b>258'404.20</b>	
<b>300 Autorités et commissions</b>	<b>252'326.50</b>		<b>270'700.00</b>		<b>258'404.20</b>	
<b>301 Traitements du personnel administratif et d'exploitation</b>						
<b>3010 Traitements du personnel administratif et d'exploitation</b>						
0220.3010.01 Traitements du personnel administratif	830'902.69		852'100.00		802'604.58	
0290.3010.01 Traitements concierges et personnel de nettoyage	94'196.97		94'200.00		155'472.82	
1110.3010.01 Traitement(s) police administrative	165'783.70		167'100.00		167'758.90	
2120.3010.01 Traitement pour secrétariat	23'625.06		23'300.00		22'931.86	
2130.3010.01 Traitements pour secrétariat	15'750.25		15'500.00		15'287.86	
2170.3010.01 Traitements des concierges et des aides	410'902.89		445'600.00		431'570.30	
2170.3010.02 Traitements pour cours et surveillance bassin de natation	6'357.25		17'100.00		12'656.00	
2170.3010.03 Pool d'heures pour conciergeries	7'954.30		13'200.00		13'199.95	
2197.3010.01 Traitements du personnel	71'702.15		72'000.00		29'565.80	
3110.3010.01 Traitement du(de la ) conservateur(-trice)	51'213.50		50'900.00		42'109.85	
3110.3010.02 Traitement concierge					4'090.57	
3110.3010.03 Gardiennage	36'535.00		36'500.00		11'969.75	
3210.3010.01 Traitements des bibliothécaires	83'762.80		81'500.00		71'722.30	
3210.3010.02 Traitement du concierge					4'090.57	
3210.3010.03 Gardiennage			500.00		505.30	
3221.3010.01 Traitement du concierge	44'043.19		43'800.00		52'847.83	
3290.3010.01 Traitements conciergerie Fondation Reine-Berthe	37'339.19		41'700.00			
						<b>141</b>

## MCH2: Aperçu du compte de résultat selon les groupes de matières

	Comptes 2020		Budget 2020		Comptes 2019	
	Charges	Revenus	Charges	Revenus	Charges	Revenus
<b>3 Charges (...)</b>						
3321.3010.01 Traitements du personnel	338'756.45		340'900.00		334'347.80	
3411.3010.01 Traitement du garde-bains	43'337.55		76'600.00		75'492.95	
3411.3010.02 Traitement personnel auxiliaire	77'319.27		41'900.00		41'983.64	
3420.3010.01 Traitement du personnel de voirie	47'944.14		49'000.00		47'067.03	
4330.3010.01 Traitement infirmière scolaire	52'421.20		52'600.00		51'865.45	
5310.3010.01 Traitements du personnel administratif	149'438.25		149'900.00		153'337.95	
5444.3010.01 Traitements du personnel	134'366.70		136'900.00		124'304.45	
5790.3010.01 Traitements du personnel	1'036'529.40		1'052'100.00		999'852.00	
6150.3010.01 Traitements du personnel administratif	72'804.15		73'800.00		72'725.84	
6150.3010.02 Traitements du personnel de la voirie	529'314.19		559'900.00		527'203.09	
6150.3010.03 Traitements du personnel technique	99'119.01		98'800.00		97'858.65	
7101.3010.01 Traitements du personnel administratif	47'595.66		44'400.00		43'426.11	
7101.3010.02 Traitements du personnel technique	33'963.83		34'200.00		33'460.17	
7101.3010.03 Traitements du personnel d'exploitation	354'935.93		371'100.00		354'759.66	
7201.3010.01 Traitements du personnel	130'426.17		122'800.00		103'275.42	
7300.3010.01 Traitements du personnel d'exploitation	11'810.85		6'400.00		9'946.53	
7301.3010.01 Traitements du personnel de la voirie	246'873.13		256'200.00		241'985.74	
7710.3010.01 Traitements du personnel	94'112.36		97'500.00		93'010.17	
7791.3010.01 Traitements du personnel	10'045.85		10'400.00		10'187.46	
7900.3010.01 Traitements du personnel	63'095.47		63'200.00		62'282.22	
8500.3010.01 Traitements du personnel	27'516.03		28'300.00		27'849.49	
8711.3010.01 Traitement du personnel administratif	91'564.96		95'000.00		92'978.57	
8711.3010.02 Traitements du personnel technique	140'463.70		140'400.00		144'955.85	
8711.3010.03 Traitements du personnel d'exploitation	524'677.30		529'800.00		510'211.12	
8721.3010.01 Traitements du personnel administratif	19'801.14		19'200.00		20'484.54	
8721.3010.02 Traitements du personnel technique	33'963.83		34'200.00		33'460.17	
8721.3010.03 Traitements du personnel d'exploitation	145'172.62		150'400.00		144'493.29	
						<b>142</b>

## MCH2: Aperçu du compte de résultat selon les groupes de matières

	Comptes 2020		Budget 2020		Comptes 2019	
	Charges	Revenus	Charges	Revenus	Charges	Revenus
<b>3 Charges (...)</b>						
3010 Traitements du personnel administratif et d'exploitation	6'437'438.08		6'590'900.00		6'291'179.60	
301 Traitements du personnel administratif et d'exploitation	6'437'438.08		6'590'900.00		6'291'179.60	
304 Allocations						
3049 Autres allocations						
0220.3049.01 Allocations diverses	27'296.04		26'800.00		25'258.00	
0290.3049.01 Allocations diverses	5'072.40		5'600.00		7'969.70	
1110.3049.01 Allocations diverses	4'560.00		8'000.00		4'560.00	
2120.3049.01 Allocations diverses	2'052.00		2'000.00		2'220.00	
2130.3049.01 Allocations diverses	1'188.00		1'300.00		1'180.00	
2170.3049.01 Allocations diverses	18'289.49		20'600.00		16'653.70	
2197.3049.01 Allocations diverses	4'320.00		4'300.00		1'800.00	
3110.3049.01 Allocations diverses	3'732.00		4'200.00		2'124.00	
3210.3049.01 Allocations diverses	2'640.00		4'000.00		2'508.00	
3221.3049.01 Allocations diverses	3'528.00		3'500.00		3'468.00	
3290.3049.01 Allocations diverses	1'584.00		2'100.00			
3321.3049.01 Allocations diverses	15'573.00		19'900.00		16'148.00	
3411.3049.01 Allocations diverses	3'632.00		4'500.00		4'530.00	
3420.3049.01 Allocations diverses	1'712.40		1'900.00		1'736.20	
4330.3049.01 Allocations diverses	2'808.00		2'800.00		2'808.00	
5310.3049.01 Allocations diverses	9'339.00		11'200.00		10'849.35	
5444.3049.01 Allocations diverses	3'072.00		3'100.00		2'812.95	
5790.3049.01 Allocations diverses	41'093.50		46'800.00		40'914.90	
6150.3049.01 Allocations diverses	35'835.56		38'500.00		38'041.06	
7101.3049.01 Allocations diverses	15'546.50		15'900.00		16'045.00	
7201.3049.01 Allocations diverses	3'961.70		4'800.00		3'609.46	
7300.3049.01 Allocations diverses	241.01		300.00		264.00	
7301.3049.01 Allocations diverses	16'140.84		16'100.00		16'169.60	
						<b>143</b>

# MCH2: Aperçu du compte de résultat selon les groupes de matières

	Comptes 2020		Budget 2020		Comptes 2019	
	Charges	Revenus	Charges	Revenus	Charges	Revenus
<b>Charges (...)</b>						
7710.3049.01 Allocations diverses	4'332.90		4'900.00		4'577.20	
7791.3049.01 Allocations diverses	534.00		600.00		534.00	
7900.3049.01 Allocations diverses	2'396.00		2'400.00		2'376.00	
8500.3049.01 Allocations diverses	1'900.50		2'000.00		1'932.00	
8711.3049.01 Allocations diverses	29'326.50		29'300.00		28'441.63	
8721.3049.01 Allocations diverses	9'801.80		9'600.00		9'769.20	
<b>3049 Autres allocations</b>	<b>271'509.14</b>		<b>297'000.00</b>		<b>269'299.95</b>	
<b>304 Allocations</b>	<b>271'509.14</b>		<b>297'000.00</b>		<b>269'299.95</b>	
<b>305 Cotisations de l'employeur</b>						
<b>3050 Cotisations AVS, AI, APG, AC de l'employeur, frais administratifs</b>						
0120.3050.01 Cotisations AVS, AI, APG, AC	13'372.65		13'700.00		12'503.30	
0220.3050.01 Cotisations AVS, AI, APG, AC	52'861.61		56'000.00		50'555.55	
0290.3050.01 Cotisations AVS, AI, APG, AC	10'517.69		6'300.00		10'330.90	
1110.3050.01 Cotisations AVS, AI, APG, AC	10'970.25		11'100.00		10'860.60	
2120.3050.01 Cotisations AVS, AI, APG, AC	1'535.04		1'600.00		1'561.35	
2130.3050.01 Cotisations AVS, AI, APG, AC	784.61		1'000.00		1'000.50	
2170.3050.01 Cotisations AVS, AI, APG, AC	29'030.69		32'600.00		26'693.45	
2197.3050.01 Cotisations AVS, AI, APG, AC	4'744.70		4'800.00		1'913.40	
3110.3050.01 Cotisations AVS, AI, APG, AC	5'864.00		5'800.00		3'757.50	
3210.3050.01 Cotisations AVS, AI, APG, AC	5'537.85		5'400.00		4'947.70	
3221.3050.01 Cotisations AVS, AI, APG, AC	2'932.83		2'900.00		3'437.40	
3290.3050.01 Cotisations AVS, AI, APG, AC	2'501.93		2'900.00			
3321.3050.01 Cotisations AVS, AI, APG, AC	22'417.95		22'600.00		21'624.15	
3411.3050.01 Cotisations AVS, AI, APG, AC	7'821.32		7'900.00		7'369.80	
3420.3050.01 Cotisations AVS, AI, APG, AC	3'182.89		3'300.00		3'055.20	
4330.3050.01 Cotisations AVS, AI, APG, AC	3'576.40		3'500.00		3'331.95	
5310.3050.01 Cotisations AVS, AI, APG, AC	9'921.80		10'000.00		9'974.75	
						<b>144</b>

# MCH2: Aperçu du compte de résultat selon les groupes de matières

	Comptes 2020		Budget 2020		Comptes 2019	
	Charges	Revenus	Charges	Revenus	Charges	Revenus
<b>3 Charges (...)</b>						
5444.3050.01 Cotisations AVS, AI, APG, AC	8'834.60		9'000.00		7'988.80	
5790.3050.01 Cotisations AVS, AI, APG, AC	68'267.00		69'400.00		64'407.20	
6150.3050.01 Cotisations AVS, AI, APG, AC	46'092.09		48'600.00		44'721.80	
7101.3050.01 Cotisations AVS, AI, APG, AC	29'122.62		29'700.00		28'411.15	
7201.3050.01 Cotisations AVS, AI, APG, AC	8'659.34		8'100.00		6'661.15	
7300.3050.01 Cotisations AVS, AI, APG, AC	774.86		400.00		641.70	
7301.3050.01 Cotisations AVS, AI, APG, AC	16'642.39		17'000.00		15'729.80	
7710.3050.01 Cotisations AVS, AI, APG, AC	6'262.89		6'500.00		6'053.25	
7791.3050.01 Cotisations AVS, AI, APG, AC	671.32		700.00		665.10	
7900.3050.01 Cotisations AVS, AI, APG, AC	4'128.03		4'200.00		3'985.05	
8500.3050.01 Cotisations AVS, AI, APG, AC	1'835.96		1'900.00		1'816.60	
8711.3050.01 Cotisations AVS, AI, APG, AC	49'593.51		50'600.00		48'402.80	
8721.3050.01 Cotisations AVS, AI, APG, AC	13'171.66		13'500.00		12'897.95	
<b>3050 Cotisations AVS, AI, APG, AC de l'employeur, frais administratifs</b>	<b>441'630.48</b>		<b>451'000.00</b>		<b>415'299.85</b>	
<b>3052 Cotisations de l'employeur aux caisses de pension</b>						
0120.3052.01 Caisse de pensions et de prévoyance	3'612.60		4'800.00		3'602.90	
0220.3052.01 Caisse de pension et de prévoyance	68'461.89		68'900.00		62'354.41	
0290.3052.01 Caisse de pensions et de prévoyance	10'317.64		5'900.00		11'242.79	
1110.3052.01 Caisse de pensions et de prévoyance	12'463.80		12'500.00		12'276.45	
2120.3052.01 Caisse de pension et de prévoyance	1'707.68		1'700.00		1'666.99	
2130.3052.01 Caisse de pension et de prévoyance	1'138.72		1'100.00		1'068.19	
2170.3052.01 Caisse de pensions et de prévoyance	33'141.33		36'500.00		34'465.37	
2197.3052.01 Caisse de pension et de prévoyance	4'443.60		4'500.00		1'824.90	
3110.3052.01 Caisse de pensions et de prévoyance	3'777.00		4'000.00		2'156.91	
3210.3052.01 Caisse de pensions et de prévoyance	5'122.80		5'100.00		3'459.21	
3221.3052.01 Caisse de pensions et de prévoyance	3'389.49		3'400.00		4'343.49	
3290.3052.01 Caisse de pension et de prévoyance	1'372.86		3'200.00			
						<b>145</b>

## MCH2: Aperçu du compte de résultat selon les groupes de matières

	Comptes 2020		Budget 2020		Comptes 2019	
	Charges	Revenus	Charges	Revenus	Charges	Revenus
<b>3 Charges (...)</b>						
3321.3052.01 Caisse de pension et de prévoyance	20'624.55		21'000.00		20'329.55	
3411.3052.01 Caisse de pensions et de prévoyance	7'072.49		9'000.00		8'793.10	
3420.3052.01 Caisse de pensions et de prévoyance	2'854.65		2'900.00		2'796.30	
4330.3052.01 Caisse de pensions et de prévoyance	4'365.00		4'400.00		4'300.40	
5310.3052.01 Caisse de pensions et de prévoyance	9'697.20		9'800.00		7'583.40	
5444.3052.01 Caisse de pensions et de prévoyance	8'784.00		9'000.00		8'056.95	
5790.3052.01 Caisse de pensions et de prévoyance	72'040.15		71'500.00		69'509.50	
6150.3052.01 Caisse de pensions et de prévoyance	49'824.62		49'400.00		47'650.66	
7101.3052.01 Caisse de pensions et de prévoyance	32'847.89		33'500.00		31'559.56	
7201.3052.01 Caisse de pensions et de prévoyance	7'794.74		7'600.00		6'135.71	
7300.3052.01 Caisse de retraite	642.81		500.00		517.00	
7301.3052.01 Caisse de pensions et de prévoyance	16'324.42		16'200.00		15'073.12	
7710.3052.01 Caisse de pensions et de prévoyance	6'488.01		6'500.00		6'370.85	
7791.3052.01 Caisse de pensions et de prévoyance	786.63		800.00		770.95	
7900.3052.01 Caisse de pensions et de prévoyance	5'752.80		5'800.00		4'377.96	
8500.3052.01 Caisse de pensions et de prévoyance	1'703.40		1'700.00		1'660.43	
8711.3052.01 Caisse de pensions et de prévoyance	53'560.61		54'200.00		47'816.19	
8721.3052.01 Caisse de pensions et de prévoyance	15'877.48		16'000.00		15'730.05	
<b>3052 Cotisations de l'employeur aux caisses de pension</b>	<b>465'990.86</b>		<b>471'400.00</b>		<b>437'493.29</b>	
<b>3053 Cotisations de l'employeur aux assurances-accidents</b>						
0120.3053.01 Cotisations aux assurances accidents	4'115.20		4'300.00		4'215.00	
0220.3053.01 Cotisations aux assurances accidents	17'211.10		17'600.00		16'306.40	
0290.3053.01 Cotisations aux assurances accidents	5'299.99		2'400.00		4'514.95	
1110.3053.01 Cotisations aux assurances accidents	3'477.60		3'400.00		3'477.05	
2120.3053.01 Cotisations aux assurances accidents	447.93		500.00		499.85	
2130.3053.01 Cotisations aux assurances accidents	246.37		300.00		320.30	
2170.3053.01 Cotisations aux assurances accidents	14'456.13		15'100.00		13'540.25	
						<b>146</b>

## MCH2: Aperçu du compte de résultat selon les groupes de matières

	Comptes 2020		Budget 2020		Comptes 2019	
	Charges	Revenus	Charges	Revenus	Charges	Revenus
<b>3 Charges (...)</b>						
2197.3053.01 Cotisations aux assurances accidents	1'508.90		1'500.00		612.55	
3110.3053.01 Cotisations aux assurances accidents	1'775.85		1'800.00		1'254.00	
3210.3053.01 Cotisations aux assurances accidents	1'761.85		1'700.00		1'627.50	
3221.3053.01 Cotisations aux assurances accidents	1'522.93		1'500.00		1'752.25	
3290.3053.01 Cotisations aux assurances accidents	1'299.14		2'200.00			
3321.3053.01 Cotisations aux assurances accidents	8'143.75		9'600.00		7'643.25	
3411.3053.01 Cotisations aux assurances accidents	4'290.21		3'900.00		3'842.45	
3420.3053.01 Cotisations aux assurances accidents	1'455.17		1'400.00		1'367.15	
4330.3053.01 Cotisations aux assurances accidents	1'131.75		1'100.00		1'066.70	
5310.3053.01 Cotisations aux assurances accidents	3'153.80		3'100.00		3'193.40	
5444.3053.01 Cotisations aux assurances accidents	2'812.60		2'800.00		2'557.60	
5790.3053.01 Cotisations aux assurances accidents	21'727.25		21'600.00		20'619.85	
6150.3053.01 Cotisations aux assurances accidents	22'502.85		22'300.00		21'537.20	
7101.3053.01 Cotisations aux assurances accidents	11'413.73		12'200.00		10'882.85	
7201.3053.01 Cotisations aux assurances accidents	2'492.13		2'300.00		1'862.40	
7300.3053.01 Cotisations aux assurances accidents	403.27		200.00		327.10	
7301.3053.01 Cotisations aux assurances accidents	8'106.28		7'600.00		7'552.75	
7710.3053.01 Cotisations aux assurances accidents	3'053.46		3'000.00		2'895.40	
7791.3053.01 Cotisations aux assurances accidents	348.28		400.00		339.05	
7900.3053.01 Cotisations aux assurances accidents	1'039.47		1'000.00		936.70	
8500.3053.01 Cotisations aux assurances accidents	952.61		1'000.00		926.05	
8711.3053.01 Cotisations aux assurances accidents	18'560.98		18'500.00		17'505.30	
8721.3053.01 Cotisations aux assurances accidents	4'744.86		4'700.00		4'454.00	
<b>3053 Cotisations de l'employeur aux assurances-accidents</b>	<b>169'455.44</b>		<b>169'000.00</b>		<b>157'629.30</b>	
<b>3054 Cotisations de l'employeur à la caisse de compensation pour allocations familiales</b>						
0120.3054.01 Cotisations ALFA	3'329.70		3'400.00		3'351.90	
0220.3054.01 Cotisations ALFA	13'195.79		13'900.00		12'873.30	
						<b>147</b>

# MCH2: Aperçu du compte de résultat selon les groupes de matières

	Comptes 2020		Budget 2020		Comptes 2019	
	Charges	Revenus	Charges	Revenus	Charges	Revenus
<b>Charges (-)</b>						
0290.3054.01 Cotisations ALFA	2'908.54		1'600.00		2'630.15	
1110.3054.01 Cotisations ALFA	2'730.80		2'800.00		2'765.00	
2120.3054.01 Cotisations ALFA	381.38		400.00		397.50	
2130.3054.01 Cotisations ALFA	194.87		300.00		254.70	
2170.3054.01 Cotisations ALFA	7'226.29		8'100.00		6'795.85	
2197.3054.01 Cotisations ALFA	1'180.90		1'200.00		487.15	
3110.3054.01 Cotisations ALFA	1'459.85		1'400.00		956.60	
3210.3054.01 Cotisations ALFA	1'378.50		1'300.00		1'259.65	
3221.3054.01 Cotisations ALFA	729.93		800.00		875.15	
3290.3054.01 Cotisations ALFA	622.63		700.00			
3321.3054.01 Cotisations ALFA	5'580.65		5'600.00		5'505.35	
3411.3054.01 Cotisations ALFA	1'947.02		2'200.00		1'876.30	
3420.3054.01 Cotisations ALFA	792.48		800.00		777.85	
4330.3054.01 Cotisations ALFA	890.20		900.00		848.30	
5310.3054.01 Cotisations ALFA	2'469.90		2'500.00		2'539.50	
5444.3054.01 Cotisations ALFA	2'198.80		2'200.00		2'033.90	
5790.3054.01 Cotisations ALFA	16'993.50		17'300.00		16'397.60	
6150.3054.01 Cotisations ALFA	11'477.21		12'100.00		11'385.80	
7101.3054.01 Cotisations ALFA	7'253.56		7'400.00		7'233.25	
7201.3054.01 Cotisations ALFA	2'155.73		2'000.00		1'695.95	
7300.3054.01 Cotisations ALFA	193.01		100.00		163.35	
7301.3054.01 Cotisations ALFA	4'142.00		4'100.00		4'004.65	
7710.3054.01 Cotisations ALFA	1'559.16		1'600.00		1'541.10	
7791.3054.01 Cotisations ALFA	167.21		200.00		169.30	
7900.3054.01 Cotisations ALFA	1'027.43		1'000.00		1'014.60	
8500.3054.01 Cotisations ALFA	457.06		500.00		462.50	
8711.3054.01 Cotisations ALFA	12'349.11		12'600.00		12'323.00	
						<b>148</b>



# MCH2: Aperçu du compte de résultat selon les groupes de matières

Saint-Imier

	Comptes 2020		Budget 2020		Comptes 2019	
	Charges	Revenus	Charges	Revenus	Charges	Revenus
<b>3 Charges (...)</b>						
8721.3054.01 Cotisations ALFA	3'278.27		3'400.00		3'283.70	
<b>3054 Cotisations de l'employeur à la caisse de compensation pour allocations familiales</b>	<b>110'271.48</b>		<b>112'400.00</b>		<b>105'902.95</b>	
<b>3055 Cotisations de l'employeur aux assurances d'indemnités journalières en cas de maladie</b>						
0120.3055.01 Cotisations assurance indemnités journ. en cas maladies	2'635.35		2'700.00		2'654.30	
0220.3055.01 Cotisations assurance indemnités journ. en cas maladies	10'642.04		11'000.00		10'205.30	
0290.3055.01 Cotisations assurance indemnités journ. en cas maladies	2'264.90		1'200.00		2'082.80	
1110.3055.01 Cotisations assurance indemnités journ. en cas maladies	2'105.00		2'200.00		2'189.55	
2120.3055.01 Cotisations assurance indemnités journ. en cas maladies	285.73		300.00		314.75	
2130.3055.01 Cotisations assurance indemnités journ. en cas maladies	143.52		200.00		201.70	
2170.3055.01 Cotisations assurance indemnités journ. en cas maladies	5'617.67		6'400.00		5'525.70	
2197.3055.01 Cotisations assurance indemnités journ. en cas maladies	908.60		900.00		385.75	
3110.3055.01 Cotisations assurance indemnités journ. en cas maladies	1'128.30		1'100.00		757.50	
3210.3055.01 Cotisations assurance indemnités journ. en cas maladies	1'061.25		1'100.00		997.50	
3221.3055.01 Cotisations assurance indemnités journ. en cas maladies	558.14		600.00		693.00	
3290.3055.01 Cotisations assurance indemnités journ. en cas maladies	473.17		600.00			
3321.3055.01 Cotisations assurance indemnités journ. en cas maladies	4'292.20		4'500.00		4'359.55	
3411.3055.01 Cotisations assurance indemnités journ. en cas maladies	1'592.04		1'500.00		1'532.95	
3420.3055.01 Cotisations assurance indemnités journ. en cas maladies	607.52		700.00		615.95	
4330.3055.01 Cotisations assurance indemnités journ. en cas maladies	690.50		700.00		671.75	
5310.3055.01 Cotisations assurance indemnités journ. en cas maladies	1'893.50		2'000.00		2'010.95	
5444.3055.01 Cotisations assurance indemnités journ. en cas maladies	1'702.40		1'800.00		1'610.60	
5790.3055.01 Cotisations assurance indemnités journ. en cas maladies	13'132.65		13'700.00		12'984.80	

149

# MCH2: Aperçu du compte de résultat selon les groupes de matières

Saint-Imier

	Comptes 2020		Budget 2020		Comptes 2019	
	Charges	Revenus	Charges	Revenus	Charges	Revenus
<b>3 Charges (...)</b>						
6150.3055.01 Cotisations assurance indemnités jour. en cas maladies	8'858.82		9'600.00		9'124.55	
7101.3055.01 Cotisations assurance indemnités jour. en cas maladies	5'606.09		5'800.00		5'707.20	
7201.3055.01 Cotisations assurance indemnités jour. en cas maladies	1'664.85		1'600.00		1'342.90	
7300.3055.01 Cotisations assurance indemnités jour. en cas maladies	149.58		100.00		129.35	
7301.3055.01 Cotisations assurance indemnités jour. en cas maladies	3'189.92		3'200.00		3'207.55	
7710.3055.01 Cotisations assurance indemnités jour. en cas maladies	1'192.61		1'300.00		1'220.45	
7791.3055.01 Cotisations assurance indemnités jour. en cas maladies	127.53		200.00		134.10	
7900.3055.01 Cotisations assurance indemnités jour. en cas maladies	799.47		800.00		803.40	
8500.3055.01 Cotisations assurance indemnités jour. en cas maladies	348.82		400.00		366.25	
8711.3055.01 Cotisations assurance indemnités jour. en cas maladies	9'522.46		10'000.00		9'737.65	
8721.3055.01 Cotisations assurance indemnités jour. en cas maladies	2'529.73		2'700.00		2'600.25	
<b>3055 Cotisations de l'employeur aux assurances d'indemnités journalières en cas de maladie</b>	<b>85'724.36</b>		<b>88'900.00</b>		<b>84'168.05</b>	
<b>305 Cotisations de l'employeur</b>	<b>1'273'072.62</b>		<b>1'292'700.00</b>		<b>1'200'493.44</b>	
<b>309 Autres charges de personnel</b>						
<b>3090 Formation et perfectionnement du personnel</b>						
0220.3090.01 Formation et perfectionnement du personnel	575.75		5'000.00		4'770.90	
1110.3090.01 Cours de perfectionnement et école de police	466.00		300.00		180.00	
2120.3090.01 Perfectionnement, formation continue	183.30		1'500.00		1'173.50	
2130.3090.01 Traitements pour cours facultatifs			1'000.00			
2197.3090.01 Formation et perfectionnement du personnel			1'500.00			
3110.3090.01 Autres charges du personnel, formation	2'294.80		1'000.00		309.55	
3210.3090.01 Autres charges du personnel, formation	6.25		1'500.00		2'720.25	
4340.3090.01 Frais de formation de contrôleur de champignons	1'500.00		2'000.00		2'500.00	
5310.3090.01 Autres charges de personnel	1'285.65		9'500.00		2'655.35	
5790.3090.01 Formation et perfectionnement du personnel	550.00				3'604.65	
						<b>150</b>

# MCH2: Aperçu du compte de résultat selon les groupes de matières

Saint-Imier

	Comptes 2020		Budget 2020		Comptes 2019	
	Charges	Revenus	Charges	Revenus	Charges	Revenus
<b>3 Charges (...)</b>						
7101.3090.01 Formation et perfectionnement du personnel	3'528.00		3'000.00		2'474.00	
8711.3090.01 Formation et perfectionnement du personnel	3'082.20		5'000.00		1'301.60	
8721.3090.01 Formation et perfectionnement du personnel	294.00		3'000.00		554.15	
<b>3090 Formation et perfectionnement du personnel</b>	<b>13'765.95</b>		<b>34'300.00</b>		<b>22'243.95</b>	
<b>3091 Recrutement du personnel</b>						
0220.3091.01 Recrutement du personnel			1'000.00		1'505.30	
2197.3091.01 Recrutement du personnel					2'102.30	
5790.3091.01 Recrutement du personnel	5'191.50		4'000.00		2'942.30	
8711.3091.01 Recrutement du personnel					6'549.90	
<b>3091 Recrutement du personnel</b>	<b>5'191.50</b>		<b>5'000.00</b>			
<b>3099 Autres charges de personnel</b>						
0220.3099.01 Autres charges de personnel y compris chèques	20'880.30		15'000.00		30'042.45	
REKA						
0290.3099.01 Autres charges de personnel		493.50	5'000.00		3'372.40	
1110.3099.01 Autres charges de personnel	1'240.30		2'000.00		4'231.05	
2120.3099.01 Autres charges de personnel	13.05				171.00	
2130.3099.01 Autres charges de personnel	8.75				113.95	
2170.3099.01 Autres charges de personnel	17'667.55		5'000.00		4'627.95	
2197.3099.01 Autres charges de personnel	193.70				475.75	
3221.3099.01 Autres charges de personnel	771.05		500.00			199.65
3290.3099.01 Autres charges de personnel	351.65					
3321.3099.01 Autres charges de personnel	6'192.00				13'956.65	
3411.3099.01 Autres charges de personnel		3'842.30	3'000.00		3'183.85	
3420.3099.01 Autres charges de personnel	789.35				1'142.15	
4330.3099.01 Autres charges de personnel		1'296.40			2'474.20	
5444.3099.01 Autres charges de personnel	1'864.20		500.00		5'645.85	
5790.3099.01 Autres charges de personnel	18'286.30		8'500.00		4'348.60	
6150.3099.01 Autres charges de personnel	12'706.55				17'793.10	
						<b>151</b>

# MCH2: Aperçu du compte de résultat selon les groupes de matières

Saint-Imier

	Comptes 2020		Budget 2020		Comptes 2019	
	Charges	Revenus	Charges	Revenus	Charges	Revenus
<b>3 Charges (...)</b>						
7101.3099.01 Autres charges de personnel	340.60				11'512.95	
7201.3099.01 Autres charges de personnel	1'871.15		5'000.00		3'493.05	
7301.3099.01 Autres charges de personnel	5'770.45				12'014.00	
7710.3099.01 Autres charges de personnel	1'712.15				1'402.20	
7791.3099.01 Autres charges de personnel	267.75				41.30	
7900.3099.01 Autres charges de personnel	1'994.00				1'744.80	
8500.3099.01 Autres charges de personnel	591.35					84.90
8711.3099.01 Autres charges de personnel	13'648.85				5'301.20	
8721.3099.01 Autres charges de personnel	3'593.70				4'655.45	
<b>3099 Autres charges de personnel</b>	<b>110'754.75</b>	<b>5'632.20</b>	<b>44'500.00</b>		<b>131'743.90</b>	<b>284.55</b>
<b>309 Autres charges de personnel</b>	<b>124'080.00</b>		<b>83'800.00</b>		<b>160'253.20</b>	
<b>30 Charges de personnel</b>	<b>8'358'426.34</b>		<b>8'535'100.00</b>		<b>8'179'630.39</b>	
<b>31 Charges de biens et services et autres charges d'exploitation</b>						
<b>310 Charges de matériel et de marchandises</b>						
<b>3100 Matériel de bureau</b>						
0220.3100.01 Matériel et fournitures de bureau	311'74.50		33'000.00		32'211.85	
1110.3100.01 Matériel et fournitures de bureau	1'955.60		3'500.00		5'506.80	
2120.3100.01 Matériel et fournitures de bureau	2'292.35		3'000.00		2'996.86	
2130.3100.01 Matériel et fournitures de bureau	952.75		2'300.00		1'785.40	
2197.3100.01 Matériel et fournitures de bureau			1'000.00			
3210.3100.01 Fournitures de bureau	3'905.90		4'500.00		2'793.10	
3411.3100.01 Matériel et fournitures de bureau	1'126.90		1'000.00		141.65	
4331.3100.01 Matériel de bureau, imprimés, matériel d'enseignement	265.85		200.00			
5310.3100.01 Matériel et fournitures de bureau	1'422.70		2'500.00		1'990.70	
5790.3100.01 Matériel et fournitures de bureau	9'675.85		12'000.00		10'888.45	
7101.3100.01 Matériel et fournitures de bureau	3'092.75		5'000.00		2'814.00	
7900.3100.01 Matériel et fournitures de bureau	713.90		500.00		166.20	
						<b>152</b>

# MCH2: Aperçu du compte de résultat selon les groupes de matières

Saint-Imier

	Comptes 2020		Budget 2020		Comptes 2019	
	Charges	Revenus	Charges	Revenus	Charges	Revenus
<b>3 Charges (...)</b>						
8711.3100.01 Matériel et fournitures de bureau	5447.05		5000.00		8'116.25	
8721.3100.01 Matériel et fournitures de bureau	1'814.10		3'000.00		2'174.60	
<b>3100 Matériel de bureau</b>	<b>63'840.20</b>		<b>76'500.00</b>		<b>71'585.86</b>	
<b>3101 Matériel d'exploitation, fournitures</b>						
0290.3101.01 Achat machines de nettoyage et fournitures	407.95		5'000.00		246.80	
0290.3101.02 Matériel d'entretien et de nettoyage	6'877.50		7'000.00		7'045.55	
2130.3101.01 Matériel d'entretien et de nettoyage enseignement ménager	650.60		1'500.00		669.30	
2170.3101.01 Achat de produits de nettoyages et d'entretien	12'364.05		12'500.00		14'477.85	
3110.3101.01 Matériel et matières - entretien	2'400.00		2'400.00		2'990.10	
3110.3101.02 Conservation	19'198.94		7'500.00		3'987.67	
3210.3101.01 Achat de livres	22'905.25		22'000.00		21'165.75	
3210.3101.02 Achat de disques pour la médiathèque	4'113.25		4'000.00		5'321.05	
3210.3101.03 Mobilier	5'573.40		5'500.00		5'202.80	
3210.3101.04 Achat de livres numériques	646.20		650.00		446.20	
3221.3101.01 Matériel d'entretien et de nettoyage	4'981.25		5'000.00		6'083.40	
3221.3101.02 Matériel de cuisine	5'374.55		6'000.00			
3411.3101.01 Matières premières pour l'exploitation	5'742.66		12'500.00		7'514.90	
3411.3101.02 Matériel de nettoyage	3'510.95		3'000.00		3'977.70	
3420.3101.01 Matériel d'entretien, fleurs, graines, engrais	529.55		1'500.00		52.15	
4330.3101.01 Matériel sanitaire			1'000.00			
4331.3101.01 Matériel sanitaire			1'000.00		581.60	
6150.3101.01 Carburant, lubrifiants	58'076.50		63'000.00		69'019.30	
6150.3101.02 Sable, sel, gravier	8'287.50		25'000.00		20'288.40	
6150.3101.03 Matériel, plaques de rues	2'000.00		2'000.00			750.00
7101.3101.01 Matériel pour l'entretien des conduites, vannes et hydrants	142'974.94		160'000.00		145'009.39	
7101.3101.02 Matériel destiné à la vente	14'503.86		30'000.00		54'612.66	
7101.3101.03 Matières et produits de filtration	4'078.40		10'000.00		6'965.15	
						<b>153</b>

# MCH2: Aperçu du compte de résultat selon les groupes de matières

Saint-Imier

	Comptes 2020		Budget 2020		Comptes 2019	
	Charges	Revenus	Charges	Revenus	Charges	Revenus
<b>3 Charges (...)</b>						
7201.3101.01 Matériel d'entretien et de nettoyage		286.47	3'000.00		1'114.55	
7301.3101.01 Matériel d'entretien et de nettoyage	816.50		1'500.00		1'839.10	
7791.3101.01 Matériel d'entretien et de nettoyage			2'500.00		2'200.00	
8711.3101.01 Matériel destiné à la vente: installations inférieures	28'839.35		8'000.00		47'078.35	
8711.3101.02 Matériel destiné au réseau d'éclairage public (câbles)	65.50		8'000.00		10'537.74	
8711.3101.03 Matériel destiné au réseau BT	22'335.35		8'000.00		9'934.45	
8711.3101.04 Matériel destiné au réseau HT	1'919.35		5'000.00		2'512.79	
8721.3101.01 Matériel pour entretien des installations	8'272.29		20'000.00		32'828.96	
8721.3101.02 Matériel destiné à la vente	13'516.40		15'000.00		18'347.11	
8731.3101.01 Matériel pour entretien des installations			5'000.00			
<b>3101 Matériel d'exploitation, fournitures</b>	<b>400'962.04</b>	<b>286.47</b>	<b>464'050.00</b>		<b>502'050.77</b>	<b>750.00</b>
<b>3102 Imprimés, publications</b>						
0110.3102.01 Matériel pour votations et élections	19'071.60		23'000.00		25'594.60	
0220.3102.01 Imprimés, publications	1'400.00		1'000.00		975.10	
1110.3102.01 Imprimés, publications	23.00		100.00		500.80	
2120.3102.01 Imprimés, publications	689.85		1'200.00		793.80	
2130.3102.01 Imprimés, publications			400.00		193.85	
3411.3102.01 Imprimés, publications	3'471.70		1'000.00		1'087.75	
4330.3102.01 Matériel de bureau, imprimés, matériel d'enseignement			1'000.00			
5310.3102.01 Imprimés, publications			200.00		135.00	
7101.3102.01 Imprimés, publications	4'698.90		3'000.00		3'395.80	
7900.3102.01 Imprimés, publications			300.00			
8711.3102.01 Imprimés, publications			1'000.00		557.10	
8721.3102.01 Imprimés, publications	3'902.30		2'000.00		824.60	
<b>3102 Imprimés, publications</b>	<b>33'257.35</b>		<b>34'200.00</b>		<b>34'058.40</b>	
<b>3103 Littérature spécialisée, magazines</b>						
0220.3103.01 Littérature spécialisée, magazines	340.00		1'000.00		111.00	
						<b>154</b>

# MCH2: Aperçu du compte de résultat selon les groupes de matières

Saint-Imier

	Comptes 2020		Budget 2020		Comptes 2019	
	Charges	Revenus	Charges	Revenus	Charges	Revenus
<b>3 Charges (...)</b>						
1110.3103.01 Littérature spécialisée, magazines			100.00			
2130.3103.01 Littérature spécialisée, magazines	496.90		500.00		479.00	
2130.3103.02 Matériel de bureau, imprimés, insertions, revues, ens. mén.			700.00			
3210.3103.01 Revues	2'190.80		3'000.00		3'132.25	
3411.3103.01 Littérature spécialisée, magazines			800.00			
5310.3103.01 Littérature spécialisée, magazines			100.00			
5790.3103.01 Littérature spécialisée, magazines	241.00		400.00		451.25	
7101.3103.01 Littérature spécialisée, magazines			1'000.00			
7900.3103.01 Littérature spécialisée, magazines	246.00		200.00		135.00	
8711.3103.01 Littérature spécialisée, magazines	290.80					
8721.3103.01 Littérature spécialisée, magazines	1'389.40				671.35	
<b>3103 Littérature spécialisée, magazines</b>	<b>5'194.90</b>		<b>7'800.00</b>		<b>4'979.85</b>	
<b>3104 Matériel didactique</b>						
2110.3104.01 Moyens d'enseignements	17'339.89		18'330.00		18'233.54	
2110.3104.03 Achats de mobiliers, matériel	3'394.40		4'000.00		2'899.75	
2120.3104.01 Moyens d'enseignement	111'644.77		118'500.00		120'420.21	
2120.3104.02 Moyens d'enseignement: travaux de couture	6'934.70		7'350.00		7'858.45	
2120.3104.03 Moyens d'enseignement: activités créatrices manuelles	4'245.10		4'800.00		4'099.40	
2120.3104.04 Bibliothèque scolaire, discothèque, clichés	3'431.74		3'500.00		3'193.79	
2120.3104.05 Achat de mobilier, appareils didactiques	20'561.65		22'500.00		21'943.70	
2130.3104.01 Moyens d'enseignement	80'514.85		81'000.00		80'703.05	
2130.3104.02 Moyens d'enseignement: travaux de couture	3'674.20		4'800.00		5'072.40	
2130.3104.03 Moyens d'enseignement: travaux manuels	9'000.00		9'000.00		8'528.40	
2130.3104.04 Bibliothèque, discothèque, clichés	630.75		1'200.00		649.25	
2130.3104.05 Salle de physique, laboratoire	3'045.80		5'000.00		3'237.90	
2130.3104.06 Moyens d'enseignements: enseignement ménager	642.05		3'000.00		2'540.30	
2130.3104.07 Achat de mobilier, appareils didactiques	4'429.30		8'000.00		7'926.05	
						<b>155</b>

# MCH2: Aperçu du compte de résultat selon les groupes de matières

Saint-Imier

	Comptes 2020		Budget 2020		Comptes 2019	
	Charges	Revenus	Charges	Revenus	Charges	Revenus
<b>3 Charges (...)</b>						
2200.3104.01 Moyens d'enseignement	7110.15		8700.00		7968.94	
<b>3104 Matériel didactique</b>	<b>276'599.35</b>		<b>299'680.00</b>		<b>295'275.13</b>	
<b>3105 Denrées alimentaires</b>						
2130.3105.01 Produits d'alimentation et matériel divers	26'621.55		33'000.00		31'785.17	
<b>3105 Denrées alimentaires</b>	<b>26'621.55</b>		<b>33'000.00</b>		<b>31'785.17</b>	
<b>310 Charges de matériel et de marchandises</b>	<b>806'188.92</b>		<b>915'230.00</b>		<b>938'985.18</b>	
<b>311 Immobilisations ne pouvant être portées à l'actif</b>						
<b>3110 Meubles et appareils de bureau</b>						
0220.3110.01 Achat de meubles et appareils de bureau	9'513.95		10'000.00		6'291.45	
0220.3110.02 Nouveau logiciel et système de gestion du temps de travail	9'796.40		10'000.00		9'796.40	
5310.3110.01 Achat de mobilier et machines de bureau	500.00		500.00			
5444.3110.01 Achat de meubles et appareils de bureau	106.29		1'000.00		41.80	
5790.3110.01 Achats de mobilier, machines de bureau	1'432.55		5'000.00		3'662.85	
7101.3110.01 Achats de mobilier, machines de bureau	330.64		2'000.00		1'212.09	
7201.3110.01 Achats de mobilier, machines de bureau, logiciels	2'321.25		3'000.00		612.45	
8711.3110.01 Achats de mobilier, machines de bureau	1'355.42		2'000.00		13'748.54	
8721.3110.01 Achats de mobilier, machines de bureau	3'101.89		1'000.00		945.42	
8731.3110.01 Achats de mobilier, machines de bureau			1'000.00			
<b>3110 Meubles et appareils de bureau</b>	<b>27'958.39</b>		<b>35'500.00</b>		<b>36'311.00</b>	
<b>3111 Machines, appareils et véhicules</b>						
1110.3111.01 Matériel de corps, appareils, véhicules, signalisation	50'929.19		50'000.00		3'331.20	
2170.3111.01 Achat de machines, appareils, véhicules, outils de nettoyage	7'187.20		8'000.00		7'499.25	
3221.3111.01 Achat de matériel dû aux dégâts	25.60		1'500.00			
3411.3111.01 Mobilier, machines et appareils d'exploitation	2'537.40		3'000.00		1'684.85	
6150.3111.01 Achat de machines, appareils, outils, véhicules	67'129.10		25'000.00		19'872.75	
6150.3111.02 Achat de matériel de signalisation	9'963.45		10'000.00		6'103.20	
7101.3111.01 Achats de mobilier, machines, appareils	4'886.10		4'000.00		2'713.85	
						<b>156</b>



# MCH2: Aperçu du compte de résultat selon les groupes de matières

Saint-Imier

	Comptes 2020		Budget 2020		Comptes 2019	
	Charges	Revenus	Charges	Revenus	Charges	Revenus
<b>3 Charges (...)</b>						
7101.3111.02 Achats de compteurs d'eau	6'968.80		10'000.00		10'939.25	
7201.3111.01 Achats de compteurs d'eau		7'274.50	10'000.00		8'594.75	
8711.3111.01 Achats de mobilier, machines, appareils	4'531.90		5'000.00		4'551.10	
8711.3111.02 Achats de compteurs et télécepteurs	35'614.50		42'000.00		39'498.25	
8711.3111.03 Achats de smartmètres			10'000.00			
8721.3111.01 Achats de mobilier, appareils	931.00		2'000.00		1'170.45	
8721.3111.02 Achats de compteurs à gaz	10'226.60		10'000.00		9'508.50	
8731.3111.01 Achats de mobilier, appareils			1'000.00			
<b>3111 Machines, appareils et véhicules</b>	<b>200'930.84</b>	<b>7'274.50</b>	<b>191'500.00</b>		<b>115'467.40</b>	
<b>3112 Vêtements, linge, rideaux</b>						
0290.3112.01 Habits de travail	577.50		2'000.00		1'107.50	
1110.3112.01 Habits de service	2'347.10		2'500.00		1'520.05	
2170.3112.01 Habits de travail	3'337.25		4'000.00		3'919.70	
3411.3112.01 Habits de travail	792.75		2'000.00		2'073.20	
6150.3112.01 Habits de travail	5'500.00		5'500.00		6'370.25	
7101.3112.01 Habits de travail	1'393.20		5'000.00		5'049.70	
7301.3112.01 Habits de travail	2'344.90		3'500.00		1'006.20	
8711.3112.01 Habits de travail	3'601.70		3'000.00		8'029.40	
8721.3112.01 Habits de travail	927.50		2'500.00		1'444.30	
<b>3112 Vêtements, linge, rideaux</b>	<b>20'821.90</b>		<b>30'000.00</b>		<b>30'520.30</b>	
<b>3113 Matériel informatique</b>						
0220.3113.01 Achat de matériel informatique	59'891.40		60'000.00		31'893.25	
1110.3113.01 Acquisition d'un logiciel pour les amendes d'ordre					28'492.05	
2120.3113.01 Informatique	31'164.33		43'000.00		36'773.92	
2130.3113.01 Installation atelier informatique	41'910.50		42'300.00		42'295.00	
3110.3113.01 Achat matériel informatique	713.00		1'500.00		2'043.00	
3210.3113.01 Achat matériel informatique	1'993.90		2'000.00		2'628.00	
						<b>157</b>

## MCH2: Aperçu du compte de résultat selon les groupes de matières

	Comptes 2020		Budget 2020		Comptes 2019	
	Charges	Revenus	Charges	Revenus	Charges	Revenus
<b>3 Charges (...)</b>						
5444.3113.01 Achat de matériel informatique	1'305.80		500.00			
<b>3113 Matériel informatique</b>	<b>136'978.93</b>		<b>149'300.00</b>		<b>144'125.22</b>	
<b>3118 Immobilisations incorporelles</b>						
0220.3118.01 Achat de logiciels et licences	70'498.56		35'000.00		26'304.85	
3210.3118.01 Achat logiciels et licences	500.00		500.00		200.00	
5444.3118.01 Achat de logiciels et licences			100.00			
<b>3118 Immobilisations incorporelles</b>	<b>70'998.56</b>		<b>35'600.00</b>		<b>26'504.85</b>	
<b>3119 Autres immobilisations ne pouvant être portées à l'actif</b>						
2170.3119.01 Remplacement du matériel de gymnastique défectueux	3'508.80		5'000.00		1'869.90	
3110.3119.01 Achat et mise en valeur des collections	6'034.60		7'000.00		5'709.00	
<b>3119 Autres immobilisations ne pouvant être portées à l'actif</b>	<b>9'543.40</b>		<b>12'000.00</b>		<b>7'578.90</b>	
<b>311 Immobilisations ne pouvant être portées à l'actif</b>	<b>459'957.52</b>		<b>453'900.00</b>		<b>360'507.67</b>	
<b>312 Alimentation et élimination, biens-fonds PA</b>						
<b>3120 Alimentation et élimination, biens-fonds PA</b>						
0290.3120.01 Eau, énergie, combustible	63'417.77		105'000.00		69'385.85	
1506.3120.01 Eau, énergie, combustible	14'018.70		15'000.00		15'062.85	
1610.3120.01 Electricité, eau, combustible	1'219.35		3'500.00		2'930.70	
2170.3120.01 Eau, énergie, combustible	200'906.35		225'000.00		229'072.70	
3110.3120.01 Eau, énergie, combustible			10'500.00		4'709.70	
3210.3120.01 Eau, énergie, combustible	1'343.05		3'500.00		3'335.05	
3221.3120.01 Eau, électricité, combustible	28'425.70		32'000.00		33'776.75	
3290.3120.01 Eau, énergie, combustible PPE Reine-Berthe					6'845.15	
3411.3120.01 Electricité, eau, combustible	47'087.05		60'000.00		57'439.20	
3420.3120.01 Eau, énergie, combustible	1'297.50		2'000.00		1'549.80	
5444.3120.01 Eau, énergie, combustible	2'407.85		1'200.00		1'161.95	
6155.3120.01 Energies	984.00		1'500.00		720.75	
7101.3120.01 Achats d'énergie pour le pompage et la filtration	77'972.00		100'000.00		97'529.15	
7101.3120.02 Achat d'eau au SECH	16'506.40		20'000.00		13'700.75	
						<b>158</b>

# MCH2: Aperçu du compte de résultat selon les groupes de matières

Saint-Imier

	Comptes 2020		Budget 2020		Comptes 2019	
	Charges	Revenus	Charges	Revenus	Charges	Revenus
<b>3 Charges (...)</b>						
7101.3120.04 Supplément énergie renouvelable	8'269.55		15'000.00		9'529.20	
7101.3120.05 Achat d'eau à EAU-Vallon SA	423'703.00		600'000.00			
7101.3120.06 Achat d'eau au SEF	30'468.30				2'442.80	
7201.3120.01 Eau, énergie, combustible	2'109.85		3'000.00		826.25	
7300.3120.01 Achats d'eau, d'énergie, de combustibles	920.15		1'000.00		4'341.75	
7791.3120.01 Electricité, eau, combustible	3'495.65		5'000.00		1'245'404.00	
8711.3120.01 Achats d'énergie pour la revente	1'340'054.82		1'327'000.00		7'066.90	
8711.3120.03 Eau, énergie, combustible	7'390.25		5'000.00		7'48'573.70	
8711.3120.05 Timbre amont	720'362.30		770'000.00		61'477.00	
8711.3120.06 Taxes fédérales électricité (RPC, Swissgrid)	40'781.08		41'000.00		24'265.35	
8711.3120.07 Achat de certificats pour produit Opale, Topaze et Ambre	28'104.90		77'800.00		563'843.68	
8711.3120.08 Redevance à prix courant et taxe protection des eaux	580'099.79		585'000.00		2'686'573.35	
8721.3120.01 Achats de gaz à Viteos pour la revente	1'835'567.90		2'585'000.00			
8731.3120.01 Achats d'électricité pour le CAD	152.55		135'000.00			
8731.3120.02 Achats de gaz pour le CAD			7'500.00			
<b>312 Alimentation et élimination, biens-fonds PA</b>	<b>5'477'065.81</b>		<b>6'736'500.00</b>		<b>5'881'564.33</b>	
<b>312 Alimentation et élimination, biens-fonds PA</b>	<b>5'477'065.81</b>		<b>6'736'500.00</b>		<b>5'881'564.33</b>	
<b>313 Prestations de services et honoraires</b>						
<b>3130 Prestations de services de tiers</b>						
0110.3130.02 Ports, taxes, téléphones	6'831.85		10'000.00		10'627.80	
0220.3130.01 Formation des apprentis	9'851.45		8'000.00		9'972.85	
0220.3130.03 Emoluments de l'Etat, frais de poursuites	7'848.17		10'000.00		13'630.04	
0220.3130.04 Ports, taxes CPP, téléphones	49'004.51		52'500.00		50'625.67	
0220.3130.05 Honoraires fusions de communes	15'468.00		15'500.00		15'468.00	
0290.3130.01 Traitements Horloger municipal et Sonneur	1'704.25		1'500.00		2'197.05	
0290.3130.02 Surveillance Sécurité et honoraires	18'313.10		16'000.00		15'402.75	
0290.3130.03 Honoraires remplacements concierges	75'410.25				80'512.72	

159

# MCH2: Aperçu du compte de résultat selon les groupes de matières

Saint-Imier

	Comptes 2020		Budget 2020		Comptes 2019	
	Charges	Revenus	Charges	Revenus	Charges	Revenus
<b>3 Charges (...)</b>						
1110.3130.01 Surveillance	39'532.60		40'000.00		26'489.00	
1110.3130.02 Contrat de prestations avec la police cantonale	20'514.40		20'000.00		6'715.10	
1110.3130.03 Ports, taxes CPP, téléphones	463.70		500.00		664.70	
1110.3130.04 Mise en place et accompagnement d'un "social lab"	10'350.00					
1500.3130.04 Honoraires police du feu	5'460.00		7'000.00		1'140.00	
2110.3130.01 Ports, taxes, téléphones	1'298.50		1'600.00		989.50	
2110.3130.02 Assurance accidents des élèves	433.70		800.00		446.00	
2120.3130.01 Ports, taxes, téléphones	4'767.45		5'000.00		5'700.75	
2120.3130.02 Assurance accidents des élèves	1'691.05		2'500.00		1'739.00	
2130.3130.02 Ports, taxes, téléphones	2'809.45		3'500.00		2'304.00	
2130.3130.03 Primes d'assurance accidents des élèves	1'193.20		2'000.00		1'252.25	
2170.3130.01 Ports, taxes, téléphones	758.85		800.00		764.15	
2195.3130.01 Transport des élèves	37'197.50		40'000.00		37'022.25	
2197.3130.01 Ports, taxes CCP, téléphones			500.00			
2197.3130.02 Projets, événements			2'500.00			
2197.3130.03 Coûts uniques mise en oeuvre					5'327.30	
2198.3130.02 Patrouilleurs scolaires	600.00		1'000.00		500.00	
2200.3130.01 Ports, taxes, téléphones	921.90		1'200.00		1'118.85	
3110.3130.01 Organisation exposition	1'503.75		6'000.00		5'517.90	
3110.3130.02 Sécurité - alarme	2'018.30		3'100.00		1'626.85	
3110.3130.03 Promotion	4'139.75		5'500.00		4'024.85	
3110.3130.05 Autres frais divers, ports, téléphones, cotisations	3'951.45		4'200.00		4'496.90	
3210.3130.02 Animations	3'060.35		5'750.00		6'024.45	
3210.3130.03 Autres frais divers, ports, téléphones	3'257.10		4'600.00		2'408.75	
3221.3130.01 Ports, taxes, téléphones	1'075.35		1'000.00		776.25	
3290.3130.01 Fête nationale			5'000.00		7'154.00	
3290.3130.02 Fête des nouveaux citoyens	3'480.00		3'500.00		3'112.55	
						<b>160</b>

# MCH2: Aperçu du compte de résultat selon les groupes de matières

Saint-Imier

	Comptes 2020		Budget 2020		Comptes 2019	
	Charges	Revenus	Charges	Revenus	Charges	Revenus
<b>3 Charges (...)</b>						
3290.3130.03 Réception des nouveaux habitants	2'500.00		2'500.00		3'359.55	
3320.3130.01 Feuille d'avis officielle	66'804.50		65'000.00		64'071.50	
3320.3130.02 Procès verbaux du Conseil de ville	3'394.40		4'000.00		4'000.25	
3320.3130.03 Internet	5'397.30		5'500.00		6'050.60	
3410.3130.02 Organisation d'une étape du Tour de Romandie à St-Imier	42'100.00		42'100.00			
3411.3130.03 Ports, taxes, téléphones	1'518.60		1'500.00		1'015.85	
4320.3130.01 Refuge pour animaux	4'500.00		4'200.00		4'350.00	
4320.3130.02 Commission de la santé					60.00	
4320.3130.03 Lutte contre le coronavirus	97'754.05					
4330.3130.01 Honoraires des médecins scolaires	8'970.00		9'000.00		9'940.00	
4331.3130.01 Informations et examens dentaires	15'753.00		16'500.00		12'661.60	
4331.3130.02 Traitement de la denture normale	37'466.30		57'500.00		60'778.15	
4331.3130.03 Traitement de la denture anormale	2'918.00		15'000.00		6'155.00	
5430.3130.01 Honoraires SASC traitement pensions alimentaires	36'135.00		40'000.00		37'125.00	
5440.3130.01 Service "Message aux parents" de Pro Juventute	1'102.00		1'500.00		1'218.00	
5444.3130.01 Animations	7'919.21		9'000.00		896.34	
5444.3130.02 Ports, taxes, téléphones	1'448.40		2'000.00		902.85	
5444.3130.03 Prévention	74.15		5'000.00		88.00	
5790.3130.01 Frais mandats divers	2'383.20		5'000.00		6'320.76	
5790.3130.05 Etude "Photographie sociale"	10'000.00					
6150.3130.01 Honoraires prévention accidents et maladies			400.00		5'721.40	
6150.3130.02 Ports, taxes CPP, téléphones	5'333.70		6'000.00		32'020.45	
6150.3130.05 Elaboration projet protection chutes pierres Montagne Droit	28'179.00		30'000.00		28'179.00	
6290.3130.01 Abonnements CFF	70'176.00		73'500.00		70'400.00	
7101.3130.01 Auto-contrôle de la qualité de l'eau	29'726.96		23'000.00		21'883.93	

161

# MCH2: Aperçu du compte de résultat selon les groupes de matières

Saint-Imier

	Comptes 2020		Budget 2020		Comptes 2019	
	Charges	Revenus	Charges	Revenus	Charges	Revenus
<b>3 Charges (...)</b>						
7101.3130.02 Honoraires prévention accidents et maladies			500.00		335.25	
7101.3130.03 Ports, taxes CPP, téléphones	5'517.55		5'000.00		4'574.60	
7101.3130.04 Financement projets de développement (1 c/m3)			5'000.00			
7101.3130.05 Cotisations et contrib aux organisations professionnelles	2'460.30		2'500.00		2'460.30	
7101.3130.06 Crédit d'étude réseaux souterrains Plateau de la Gare	10'591.95					
7201.3130.01 Ports, taxes CPP, téléphones	1'016.80		1'000.00		424.00	
7300.3130.01 Elimination de déchets animaux	29'805.40		29'800.00		33'199.85	
7301.3130.01 Enlèvement et élimination des déchets	89'289.45		115'000.00		89'725.50	
7301.3130.03 Elimination déchets à Vadec	279'238.42		280'000.00		279'261.00	
7301.3130.04 Elimination déchets verts aux Bulles	39'967.95		45'000.00		44'923.50	
7301.3130.05 Elimination des véhicules épaves			2'500.00			
7301.3130.06 Clean up day	4'264.45		10'000.00		1'586.00	
7303.3130.01 Enlèvement et élimination des déchets	26'176.00		26'500.00		26'176.00	
7710.3130.01 Frais d'inhumation	6'365.40		6'500.00		3'328.45	
7900.3130.01 Honoraires aménagement local	49'976.55		50'000.00		50'232.65	
7900.3130.08 Licence normes SJA, VSS, etc	1'619.90		1'700.00		1'619.90	
7900.3130.11 Etude assainissement stand de tir actuel	118.40					
7900.3130.12 Elaboration-chiffre-suivi projet surface Plateau Gare	0.00	0.00				
7900.3130.13 Pose de caissons récupérateurs de balles au stand de tir	57'297.75					
8110.3130.01 Traitement du préposé aux cultures	2'406.60		3'000.00		3'000.00	
8400.3130.01 Projets de développement touristique	19'995.85		20'000.00		19'276.15	
8400.3130.02 Plans de Saint-Imier et signalisation touristique	9'963.75		10'000.00		10'000.00	
8500.3130.01 Promotion économique	105'967.64		66'000.00		45'469.20	
8500.3130.03 Promotion de l'économie et de l'habitat	142'855.10		143'200.00		132'902.35	
8711.3130.01 Prestations de service: extension réseau éclairage public	157.93					
8711.3130.02 Prestations de service: extens. et transformation réseau BT			5'000.00			

# MCH2: Aperçu du compte de résultat selon les groupes de matières

Saint-Imier

	Comptes 2020		Budget 2020		Comptes 2019	
	Charges	Revenus	Charges	Revenus	Charges	Revenus
<b>3 Charges (...)</b>						
8711.3130.03 Prestations de services: facturation à des tiers	582.20				9750.00	
8711.3130.04 Honoraires prévention accidents et maladies			500.00			
8711.3130.05 Suivi clientèle et marketing	38'792.15		50'000.00		8'819.00	
8711.3130.06 Etude et honoraires liés à la libéralisation	6'464.25		10'000.00		6'150.00	
8711.3130.07 Ports, taxes CPP, téléphones	11'610.80		15'000.00		10'791.95	
8711.3130.08 Honoraires contrôle obligatoire install. électr.	7'194.90		5'000.00		2'792.65	
8711.3130.09 Dépenses Pôle commercial Charte	3'534.02		8'000.00		8'277.60	
8711.3130.10 Prestations manifestations	20'793.05		32'000.00		37'765.80	
8711.3130.11 Cotisations et contributions aux organisations prof.	8'518.60		8'000.00		8'364.75	
8711.3130.12 Honoraires phase de développement projet Smart metering	9'765.45		30'000.00			
8721.3130.01 Honoraires prévention accidents et maladies			500.00			127.95
8721.3130.02 Honoraires personnel temporaire			10'000.00			
8721.3130.03 Ports, taxes, téléphones	2'483.75		2'000.00		2'387.15	
8721.3130.04 Cotisations et contributions aux organisations profess.	13'047.30		16'000.00		16'604.26	
8721.3130.05 Cotisation annuelle à "St-Imier, cité de l'énergie"			1'000.00		1'000.00	
8731.3130.02 Honoraires personnel temporaire			30'000.00			
8731.3130.03 Ports, taxes, téléphones			375.00			
<b>3130 Prestations de services de tiers</b>	<b>1'824'303.31</b>	<b>0.00</b>	<b>1'745'825.00</b>		<b>1'589'267.67</b>	<b>127.95</b>
<b>3132 Honoraires de conseillers externes, experts, spécialistes, etc.</b>						
0110.3132.01 Honoraires de la fiduciaire	13'311.70		13'500.00		13'182.50	
0220.3132.03 Honoraires conseiller juridique	12'967.80		15'000.00		22'422.10	
1400.3132.01 Indemnités des estimateurs	4'577.10		9'000.00		5'884.50	
1400.3132.02 Cadastre, mise à jour	9'102.45		13'000.00		11'836.15	
2110.3132.01 Prévention à la santé	257.10		300.00		160.30	
2120.3132.01 Prévention à la santé	5'772.95		9'500.00		5'594.50	
2130.3132.01 Prévention à la santé	440.25		3'000.00		2'576.60	

163

# MCH2: Aperçu du compte de résultat selon les groupes de matières

Saint-Imier

	Comptes 2020		Budget 2020		Comptes 2019	
	Charges	Revenus	Charges	Revenus	Charges	Revenus
<b>3 Charges (...)</b>						
3110.3132.01 Mandats	6'969.80		7'000.00		1'216.85	
<b>3132 Honoraires de conseillers externes, experts, spécialistes, etc.</b>	<b>53'399.15</b>		<b>70'300.00</b>		<b>62'973.50</b>	
<b>3134 Primes d'assurance de choses</b>						
0220.3134.01 Assurances choses, primes RC	66'811.10		65'000.00		62'287.00	
0290.3134.01 Primes d'assurances choses	8'865.20		5'000.00		6'361.85	
1110.3134.01 Assurances choses, primes RC	947.55		1'500.00		947.55	
2170.3134.01 Assurances choses	24'822.55		26'000.00		24'873.85	
3110.3134.01 Assurances choses	2'000.00		2'000.00		2'000.00	
3210.3134.01 Assurances choses	2'000.00		2'000.00		2'000.00	
3221.3134.01 Assurances choses	2'932.25		4'000.00		3'069.50	
3411.3134.01 Assurances choses	2'908.15		3'000.00		2'913.95	
5444.3134.01 Assurances	24.80		100.00		24.80	
6150.3134.01 Primes d'assurances choses et RPLP	46'568.50		40'000.00		45'429.10	
6155.3134.01 Assurances choses	680.10		1'000.00		648.85	
7101.3134.01 Primes d'assurances choses	11'367.10		13'000.00		12'967.20	
7300.3134.01 Assurances choses, primes RC	107.65		100.00		101.80	
8711.3134.01 Primes d'assurances choses	16'046.30		12'000.00		11'548.50	
8721.3134.01 Primes d'assurances choses	4'560.35		4'500.00		4'420.85	
8731.3134.01 Primes d'assurance choses			5'000.00			
<b>3134 Primes d'assurance de choses</b>	<b>190'641.60</b>		<b>184'200.00</b>		<b>179'594.80</b>	
<b>3135 Charges de prestations de services pour personnes en garde</b>						
<b>3135 Charges de prestations de services pour personnes en garde</b>						
<b>3139 Examens de fin d'apprentissage</b>						
0220.3139.01 Examens fin d'apprentissage			600.00		600.00	
<b>3139 Examens de fin d'apprentissage</b>			<b>600.00</b>		<b>600.00</b>	
<b>313 Prestations de services et honoraires</b>	<b>2'068'344.06</b>		<b>2'000'925.00</b>		<b>1'832'208.02</b>	
<b>314 Gros entretien et entretien courant</b>						<b>164</b>



# MCH2: Aperçu du compte de résultat selon les groupes de matières

Saint-Imier

	Comptes 2020		Budget 2020		Comptes 2019	
	Charges	Revenus	Charges	Revenus	Charges	Revenus
<b>3 Charges (...)</b>						
<b>3140 Entretien des terrains</b>						
3420.3140.01 Entretien des installations de Châtillon + jardins publics	14'631.60		15'000.00			
3420.3140.02 Entretien réseau des fontaines	10'317.80		10'000.00		727.80	
<b>3140 Entretien des terrains</b>	<b>24'949.40</b>		<b>25'000.00</b>		<b>727.80</b>	
<b>3141 Entretien des routes / voies de communication</b>						
6150.3141.01 Entretien courant des routes	199'966.10		200'000.00		299'999.74	
6150.3141.02 Entretien hivernal des routes	34'982.50		35'000.00		37'648.82	
6150.3141.03 Entretien des chemins agricoles	39'960.05		40'000.00		40'000.00	
6150.3141.04 Renouvellement de routes	93'500.70		100'000.00			
<b>3141 Entretien des routes / voies de communication</b>	<b>368'409.35</b>		<b>375'000.00</b>		<b>377'648.56</b>	
<b>3143 Entretien d'autres ouvrages de génie civil</b>						
7101.3143.01 Entretien des réservoirs et stations de pompage	37'350.28		50'000.00		27'985.10	
7101.3143.02 Entretien du réseau des conduites, vannes et hydrants	507'807.12		800'000.00		676'310.09	
7201.3143.01 Entretien des collecteurs communaux	178'539.10		160'000.00		190'053.20	
8711.3143.01 Entretien du réseau primaire haute-tension	7'883.35		10'000.00		7'918.56	
8711.3143.02 Entretien des stations transform. et station de couplage	3'004.23		10'000.00		7'852.94	
8711.3143.03 Entretien du réseau secondaire basse-tension	7'713.65		10'000.00		18'768.29	
8711.3143.04 Entretien éclairage public	210'129.89		174'000.00		158'813.30	
8711.3143.05 Modernisation du réseau	756'645.06		300'000.00		700'000.70	
8721.3143.01 Entretien du réseau	67'027.08		30'000.00		19'025.15	
8721.3143.02 Renouvellement du réseau	62'104.85		90'000.00		66'644.26	
<b>3143 Entretien d'autres ouvrages de génie civil</b>	<b>1'838'204.61</b>		<b>1'634'000.00</b>		<b>1'873'371.59</b>	
<b>3144 Entretien des terrains bâtis et bâtiments</b>						
0290.3144.01 Entretien des immeubles administratifs	794'198.67		530'000.00		256'951.98	
0290.3144.02 Entretien ascenseurs de la gare	14'137.60		30'000.00		14'132.05	
3110.3144.01 Frais d'entretien PPE					7'512.35	
3210.3144.01 Frais d'entretien PPE					3'653.10	

165

# MCH2: Aperçu du compte de résultat selon les groupes de matières

Saint-Imier

	Comptes 2020		Budget 2020		Comptes 2019	
	Charges	Revenus	Charges	Revenus	Charges	Revenus
<b>3 Charges (...)</b>						
3221.3144.02 Contrats d'entretien	264.15		7'000.00		4'546.25	
3290.3144.01 Autres charges PPE Reine-Berthe					40'908.37	
7300.3144.01 Entretien de l'immeuble	958.90		1'000.00		248.90	
7791.3144.01 Entretien des constructions	0.00	0.00				
<b>3144 Entretien des terrains bâtis et bâtiments</b>	<b>809'559.32</b>	<b>0.00</b>	<b>568'000.00</b>		<b>327'953.00</b>	
<b>314 Gros entretien et entretien courant</b>	<b>3'041'122.68</b>		<b>2'602'000.00</b>		<b>2'579'700.95</b>	
<b>315 Entretien des biens mobiliers et immobilisations incorporelles</b>						
<b>3150 Entretien de meubles et d'appareils de bureau</b>						
0220.3150.01 Entretien de meubles et d'appareils de bureau	316.60		500.00		215.40	
2110.3150.01 Entretien du mobilier			500.00		155.75	
2120.3150.01 Entretien du mobilier	4'607.20		5'000.00		3'839.35	
2130.3150.01 Entretien du mobilier	2'836.35		3'000.00		3'396.90	
2170.3150.01 Entretien du mobilier	72.00		3'000.00		301.80	
5444.3150.01 Entretien de meubles et d'appareils de bureau	124.00				373.45	
7101.3150.01 Entretien du mobilier, machines de bureau, logiciels	2'852.90		3'000.00		4'111.30	
7201.3150.01 Entretien mobilier, machines de bureau, logiciels	2'869.35		5'000.00		4'318.45	
7900.3150.01 Entretien mobilier, machines de bureau, logiciels	6'250.00		6'250.00		6'250.00	
7900.3150.02 Renouvellement arbres en ville	4'000.00		4'000.00			
7900.3150.03 Mobilier urbains (bancs, poubelles, etc.)	3'000.00		3'000.00		2'160.60	
7900.3150.04 Dangers naturels, mesures de veille et travaux entretien	11'398.85		10'000.00		10'854.45	
8711.3150.01 Entretien du mobilier, machines de bureau, logiciels	9'164.95		4'000.00		10'266.55	
8721.3150.01 Entretien du mobilier, machines de bureau, logiciels	3'258.70		1'500.00		3'191.10	
8731.3150.01 Entretien du mobilier, machines de bureau, logiciels			1'000.00			
<b>3150 Entretien de meubles et d'appareils de bureau</b>	<b>50'750.90</b>		<b>49'750.00</b>		<b>49'435.10</b>	
<b>3151 Entretien de machines, appareils, véhicules et outils</b>						
0290.3151.01 Entretien de machines, appareils, véhicules et outils			2'000.00			
1110.3151.01 Entretien véhicules (y compris assurance et essence)	3'262.75		5'000.00		4'212.05	
						<b>166</b>

# MCH2: Aperçu du compte de résultat selon les groupes de matières

Saint-Imier

	Comptes 2020		Budget 2020		Comptes 2019	
	Charges	Revenus	Charges	Revenus	Charges	Revenus
<b>3 Charges (...)</b>						
2170.3151.01 Entretien de machines, appareils, véhicules et outils	785.20		3'000.00		2'473.10	
3411.3151.01 Entretien du mobilier, machines, appareils	1'262.15		2'000.00		6'768.60	
6150.3151.01 Entretien de la signalisation	4'253.10		5'000.00		3'000.00	
6150.3151.02 Entretien des véhicules, machines et outils	99'324.35		90'000.00		110'062.30	
7101.3151.01 Entretien du mobilier, machines, appareils, véhicules	53'670.70		15'000.00		16'996.30	
7101.3151.02 Entretien des compteurs d'eau			1'000.00			
7710.3151.01 Autre entretien	444.25		1'000.00			
8711.3151.01 Entretien du mobilier, machines, appareils, véhicules	15'533.20		20'000.00		18'586.35	
8711.3151.02 Entretien des compteurs électriques et télécepteurs	11'117.35		5'000.00		11'891.25	
8711.3151.03 Transmission et gestion des données des smartmeters	11'910.00		15'000.00			
8721.3151.01 Entretien du mobilier, machines, véhicule, appareils	4'570.55		8'000.00		5'866.10	
8721.3151.02 Révision et vérification des compteurs à gaz			1'000.00			
8731.3151.01 Entretien du mobilier, machines, véhicules, appareils			10'000.00			
<b>3151 Entretien de machines, appareils, véhicules et outils</b>	<b>206'133.60</b>		<b>183'000.00</b>		<b>179'856.05</b>	
<b>3153 Entretien de matériel informatique</b>						
0220.3153.01 Entretien de matériel informatique	961.20		500.00			
3210.3153.01 Entretien matériel informatique	1'500.00		1'500.00		801.00	
5444.3153.01 Entretien de matériel informatique					41.00	
<b>3153 Entretien de matériel informatique</b>	<b>2'461.20</b>		<b>2'000.00</b>		<b>842.00</b>	
<b>3158 Entretien des immobilisations incorporelles</b>						
0220.3158.01 Entretien et maintenance logiciels	48'357.95		48'000.00		46'170.10	
1110.3158.01 Maintenance informatique	3'000.00		3'200.00			
3110.3158.01 Maintenance informatique	2'294.00		2'500.00		2'294.00	
3210.3158.01 Maintenance informatique	3'399.25		3'500.00		3'097.35	
5790.3158.01 Entretien et maintenance logiciels	14'991.85		14'000.00		3'639.20	
<b>3158 Entretien des immobilisations incorporelles</b>	<b>72'043.05</b>		<b>71'200.00</b>		<b>55'200.65</b>	
<b>3159 Entretien des autres biens mobiliers</b>						

167

# MCH2: Aperçu du compte de résultat selon les groupes de matières

Saint-Imier

	Comptes 2020		Budget 2020		Comptes 2019	
	Charges	Revenus	Charges	Revenus	Charges	Revenus
<b>3 Charges (...)</b>						
8711.3159.01 Entretien matériel provisoire	378.00		4'000.00		3'415.45	
<b>3159 Entretien des autres biens mobiliers</b>	<b>378.00</b>		<b>4'000.00</b>		<b>3'415.45</b>	
<b>315 Entretien des biens mobiliers et immobilisations incorporelles</b>	<b>331'766.75</b>		<b>309'950.00</b>		<b>288'749.25</b>	
<b>316 Loyers, leasing, fermages, taxes d'utilisation</b>						
<b>3160 Loyers et fermages des biens-fonds</b>						
1610.3160.01 Indemnité pour place de tir	7'388.50		7'400.00		7'388.50	
3110.3160.01 Location	90'440.00		90'500.00		40'000.00	
3210.3160.01 Location	30'940.00		31'000.00			
5444.3160.01 Loyers	19'200.00		18'000.00		17'600.00	
6150.3160.01 Location	5'600.00		3'500.00		4'000.00	
7101.3160.01 Location de bureau	24'170.00		24'170.00		11'670.00	
7201.3160.01 Location infrastructures mobilières et immobilières	27'500.00		27'500.00		15'000.00	
7300.3160.01 Loyer	3'231.00		4'000.00		3'231.00	
8711.3160.01 Loyers divers (Temple 19 inclus)	48'685.00		44'370.00		33'685.00	
8721.3160.01 Loyers divers	21'670.00		21'670.00		11'670.00	
8731.3160.01 Loyers			20'000.00			
<b>3160 Loyers et fermages des biens-fonds</b>	<b>278'824.50</b>		<b>292'110.00</b>		<b>144'244.50</b>	
<b>3161 Loyers, frais d'utilisation des immobilisations</b>						
7101.3161.01 Location matériel informatique	5'160.00		5'160.00		5'160.00	
7301.3161.01 Location de véhicules			3'000.00			
8711.3161.01 Loyer matériel informatique	15'000.00		15'000.00		15'000.00	
8721.3161.01 Location matériel informatique	5'520.00		5'520.00		5'520.00	
8731.3161.01 Location matériel informatique			1'000.00			
<b>3161 Loyers, frais d'utilisation des immobilisations</b>	<b>25'680.00</b>		<b>29'680.00</b>		<b>25'680.00</b>	
<b>3169 Autres loyers et frais d'utilisation</b>						
7201.3169.01 Taxes cantonales sur élimination eaux usées			70'000.00		44'105.90	
7201.3169.02 Taxe fédérale micropolluants			40'000.00		41'716.45	
7301.3169.01 Taxes cantonales sur élimination des déchets	13'171.75		15'000.00		16'536.60	

**168**

# MCH2: Aperçu du compte de résultat selon les groupes de matières

Saint-Imier

	Comptes 2020		Budget 2020		Comptes 2019	
	Charges	Revenus	Charges	Revenus	Charges	Revenus
<b>3 Charges (...)</b>						
3169 Autres loyers et frais d'utilisation	13'171.75		125'000.00		102'358.95	
316 Loyers, leasing, fermages, taxes d'utilisation	317'676.25		446'790.00		272'283.45	
317 Indemnisations						
3170 Frais de déplacement et autres frais					150.00	
0110.3170.01 Collations du bureau de vote	3'307.65		3'500.00		1'766.80	
0110.3170.02 Frais de représentation et dons	6'425.50		7'000.00		7'463.10	
0220.3170.01 Dédommagements: frais de déplacements du personnel	416.60		500.00		444.00	
1110.3170.01 Dédommagements et déplacements (évl. et véhicules privés)	448.05		500.00		451.20	
5310.3170.01 Frais de déplacements	1'912.45		1'500.00		1'016.40	
5444.3170.01 Frais de déplacement	2'171.00		2'500.00		2'262.92	
5790.3170.01 Dédommagements déplacements	14'681.25		15'500.00		13'554.42	
3170 Frais de déplacement et autres frais						
3171 Excursions, voyages scolaires et camps						
2110.3171.01 Spectacles	2'000.00		2'000.00		2'180.75	
2110.3171.02 Courses scolaires	566.90		1'600.00		286.75	
2110.3171.03 Promotions			1'900.00		2'024.25	
2120.3171.01 Animation culturelle, clôture, courses, camps	31'076.39		48'000.00		45'062.46	
2130.3171.01 Animation culturelle, clôture	5'638.30		8'000.00		6'350.20	
2130.3171.02 Courses scolaires, camp de ski		3'179.35	30'000.00		26'011.85	
3171 Excursions, voyages scolaires et camps	39'281.59	3'179.35	91'500.00		81'916.26	
317 Indemnisations	50'783.49		107'000.00		95'470.68	
318 Rectifications sur créances						
3180 Rectifications sur créances						
5790.3180.01 Dédommagements mandats curatelles (cas RC)	10'712.90		3'000.00		2'705.80	
3180 Rectifications sur créances	10'712.90		3'000.00		2'705.80	
3181 Pertes sur créances effectives						
1506.3181.01 Dépréciation d'avoirs irrécouvrables	14'126.30		20'000.00		19'301.85	
						169

# MCH2: Aperçu du compte de résultat selon les groupes de matières

Saint-Imier

	Comptes 2020		Budget 2020		Comptes 2019	
	Charges	Revenus	Charges	Revenus	Charges	Revenus
<b>3. Charges (...)</b>						
7101.3181.01 Dépréciation de créances d'eau pertes sur ventes d'eau	699.65		2'500.00		1'506.75	
7201.3181.01 Dépréciation d'avoirs	752.15				1'272.65	
7301.3181.01 Eliminations de créances de déchets	4'619.92		4'500.00		3'611.10	
8711.3181.01 Dépréc. de créances: pertes sur vente énergie, inst.	20'652.87		15'000.00		19'694.60	
8721.3181.01 Dépréciation de créances d'énergie: pertes sur ventes de gaz	847.05		2'000.00		207.65	
9100.3181.01 Dépréciation d'avoirs fiscaux impôts périod. irrécouvr.	283'466.01		350'000.00		360'614.00	
9101.3181.01 Dépréciation d'avoirs fiscaux impôts apériod. irrécouvr.	8'523.80		20'000.00		17'550.65	
<b>3181 Pertes sur créances effectives</b>	<b>333'687.75</b>		<b>414'000.00</b>		<b>423'759.25</b>	
<b>318 Rectifications sur créances</b>	<b>344'400.65</b>		<b>417'000.00</b>		<b>426'465.05</b>	
<b>319 Diverses charges d'exploitation</b>						
<b>3199 Autres charges d'exploitation</b>						
0110.3199.02 Don à la commune de Val-de-Ruz					5'000.00	
0120.3199.01 Crédit libre du Conseil municipal	10'367.35		17'000.00		13'543.35	
0120.3199.02 Frais d'administration divers			1'000.00		810.00	
0120.3199.03 Don à la commune de Val-de-Ruz					5'000.00	
0220.3199.01 Autres frais divers	7'286.21		7'500.00		4'819.21	
2110.3199.01 Autres frais divers (ordures ménagères)	727.05		500.00		484.70	
2120.3199.01 Frais divers (y compris ordures ménagères)	6'654.10		8'000.00		8'141.30	
2130.3199.01 Conseil des élèves			500.00		159.00	
2130.3199.02 Frais divers (y compris ordures ménagères)	6'116.40		7'000.00		7'783.71	
2130.3199.03 Autres frais divers: enseignement ménager			500.00		1'348.50	
2170.3199.01 Charges diverses centre d'accueil halles	26'670.61		25'000.00		22'921.13	
2170.3199.02 Frais divers	118.40		500.00		449.25	
3290.3199.01 Dons divers de la commission culturelle	6'550.00		6'000.00		4'700.00	
3321.3199.01 Frais divers	2'680.00					
3411.3199.01 Frais divers	488.30		500.00		410.15	
5444.3199.01 Frais administratifs et divers	2'217.35		2'600.00		2'530.20	
						<b>170</b>

# MCH2: Aperçu du compte de résultat selon les groupes de matières

Saint-Imier

	Comptes 2020		Budget 2020		Comptes 2019	
	Charges	Revenus	Charges	Revenus	Charges	Revenus
<b>3 Charges (...)</b>						
6150.3199.01 Frais généraux d'administration	13'591.50		12'000.00		9'541.35	
7101.3199.01 Frais d'administration divers	250.35		3'000.00		1'006.05	
7101.3199.02 Frais divers	1'823.45		1'000.00		2'462.45	
7101.3199.03 Correction impôt préalable eau propre	5'751.45					
7201.3199.01 Frais divers	2'821.00		4'000.00		2'840.85	
7201.3199.02 Correction impôt préalable eaux usées	12'798.85					
7301.3199.01 Correction impôt préalable déchets	3'227.40					
8711.3199.01 Frais d'administration divers	7'594.00		3'000.00		5'804.80	
8711.3199.02 Correction impôt préalable électricité	12'721.59					
8721.3199.01 Frais d'administration divers	2'579.25		10'000.00		1'188.55	
8721.3199.02 Correction impôt préalable gaz	1'173.00					
8721.3199.03 Frais divers	1'150.00		3'000.00		731.95	
8731.3199.03 Frais divers			10'000.00			
<b>319 Autres charges d'exploitation</b>	<b>249'847.61</b>		<b>122'600.00</b>		<b>101'676.50</b>	
<b>319 Diverses charges d'exploitation</b>	<b>249'847.61</b>		<b>122'600.00</b>		<b>101'676.50</b>	
<b>31 Charges de biens et services et autres charges d'exploitation</b>	<b>13'147'153.74</b>		<b>14'111'895.00</b>		<b>12'777'611.08</b>	
<b>33 Amortissements du patrimoine administratif</b>						
<b>330 Immobilisations corporelles PA</b>						
<b>3300 Amortissements planifiés, immobilisations corporelles</b>						
0290.3300.41 Amort. planifiés, terrains bâtis PA			45'000.00			
2170.3300.41 Amort. planifiés, terrains bâtis PA	124'037.30		313'100.00		124'037.30	
2170.3300.61 Amort. planifiés, biens mobiliers PA	31'052.10		31'050.00		31'052.10	
3221.3300.41 Amort. planifiés, terrains bâtis PA			15'000.00			
3420.3300.01 Amort. planifiés, terrains non bâtis PA			6'000.00			
3420.3300.41 Amort. planifiés, terrains bâtis PA	13'858.35		5'540.00		13'858.35	
6150.3300.11 Amort. planifiés, routes /voies commun. PA	33'521.20		76'765.00		4'840.00	
6150.3300.61 Amort. planifiés, biens mobiliers PA	9'850.00		29'850.00		9'850.00	
						<b>171</b>

# MCH2: Aperçu du compte de résultat selon les groupes de matières

Saint-Imier

	Comptes 2020		Budget 2020		Comptes 2019	
	Charges	Revenus	Charges	Revenus	Charges	Revenus
<b>3 Charges (...)</b>						
6290.3300.41 Amort. planifiés, terrains bâtis PA	6'037.70		15'130.00		6'037.70	
7101.3300.31 Amort. planifiés, autres ouvrages génie civil PA	11'803.49		84'730.00		3'691.20	
7101.3300.91 Amortissements PA existant	288'015.51		215'270.00		296'127.80	
7201.3300.31 Amort. planifiés, autres ouvrages génie civil PA	14'294.95		36'550.00		14'294.95	
7301.3300.61 Amort. planifiés, biens mobiliers PA	29'804.70		48'300.00		29'804.70	
7301.3300.91 Amortissements PA existant	17'946.60		17'950.00		17'946.60	
8500.3300.91 Amort. planifiés autres immob. corporelles			9'000.00			
8711.3300.31 Amort. planifiés, autres ouvrages génie civil PA	25'623.71		94'100.00		25'623.71	
8711.3300.41 Amort. planifiés, terrains bâtis PA	15'812.91		29'600.00		12'450.73	
8711.3300.91 Amortissements PA existant	139'571.20		139'600.00		139'571.20	
8721.3300.31 Amort. planifiés, autres ouvrages génie civil PA	10'193.80		12'145.00		10'193.80	
8721.3300.91 Amortissements PA existant	39'660.20		39'690.00		39'660.20	
8731.3300.31 Amort. planifiés, autres ouvrages génie civil PA			68'265.00			
9901.3300.91 Amortissements PA existant, compte général	492'851.57		492'850.00		492'851.57	
<b>3300 Amortissements planifiés, immobilisations corporelles</b>	<b>1'303'935.29</b>		<b>1'825'485.00</b>		<b>1'271'891.91</b>	
<b>330 Immobilisations corporelles PA</b>	<b>1'303'935.29</b>		<b>1'825'485.00</b>		<b>1'271'891.91</b>	
<b>332 Amortissements des immobilisations incorporelles</b>						
<b>3320 Amortissements planifiés, immobilisations incorporelles</b>						
0220.3320.01 Amort. planifiés, logiciels	17'270.30		78'320.00		7'318.80	
3110.3320.91 Amort. planifiés, autres immob. incorporelles	6'300.00		6'300.00		6'300.00	
5790.3320.01 Amort. planifiés, logiciels	18'115.40		20'000.00			
8721.3320.91 Amort. planifiés, autres immob. incorporelles	14'650.71		25'075.00		14'650.71	
<b>3320 Amortissements planifiés, immobilisations incorporelles</b>	<b>56'336.41</b>		<b>129'695.00</b>		<b>28'269.51</b>	
<b>332 Amortissements des immobilisations incorporelles</b>	<b>56'336.41</b>		<b>129'695.00</b>		<b>28'269.51</b>	
<b>33 Amortissements du patrimoine administratif</b>	<b>1'360'271.70</b>		<b>1'955'180.00</b>		<b>1'300'161.42</b>	
<b>34 Charges financières</b>						
<b>340 Charges d'intérêts</b>						
<b>3400 Intérêts passifs des engagements courants</b>						

34 Charges financières

340 Charges d'intérêts

3400 Intérêts passifs des engagements courants

172



# MCH2: Aperçu du compte de résultat selon les groupes de matières

Saint-Imier

	Comptes 2020		Budget 2020		Comptes 2019	
	Charges	Revenus	Charges	Revenus	Charges	Revenus
<b>3 Charges (...)</b>						
9610.3400.01 Intérêts et commission sur comptes courants	4'704.82		3'500.00		4'856.50	
<b>3400 Intérêts passifs des engagements courants</b>	<b>4'704.82</b>		<b>3'500.00</b>		<b>4'856.50</b>	
3401 Intérêts passifs des engagements financiers à court terme						
9610.3401.01 Intérêts dettes à court terme	8'446.80		10'000.00		8'584.15	
<b>3401 Intérêts passifs des engagements financiers à court terme</b>	<b>8'446.80</b>		<b>10'000.00</b>		<b>8'584.15</b>	
3406 Intérêts passifs des engagements financiers à long terme						
9610.3406.01 Intérêts sur des dettes à moyen et long termes	143'923.56		302'800.00		167'576.06	
<b>3406 Intérêts passifs des engagements financiers à long terme</b>	<b>143'923.56</b>		<b>302'800.00</b>		<b>167'576.06</b>	
3409 Autres intérêts passifs						
7101.3409.01 Imputations internes: intérêts passifs	46'108.10		46'300.00		41'472.85	
7201.3409.01 Imputations internes d'intérêts passifs			6'700.00		3'825.85	
7301.3409.01 Imputations internes d'intérêts passifs			800.00			
8711.3409.01 Imputations internes: intérêts passifs	31'889.75		42'300.00		38'465.95	
8721.3409.01 Imputations internes: intérêts passifs	6'605.85		8'500.00		12'475.00	
8731.3409.01 Imputations internes: intérêts passifs	2'661.30		12'100.00		495.40	
9610.3409.02 Intérêts passifs dettes entités particulières	897.05		2'000.00		874.65	
9610.3409.03 Imputations internes d'intérêts actifs			2'800.00		2'072.50	
<b>3409 Autres intérêts passifs</b>	<b>88'162.05</b>		<b>121'500.00</b>		<b>99'682.20</b>	
<b>340 Charges d'intérêts</b>	<b>245'237.23</b>		<b>437'800.00</b>		<b>280'698.91</b>	
343 Charges pour biens-fonds, patrimoine financier						
3430 Gros entretien, biens-fonds PF						
9630.3430.01 Entretien des immeubles par des tiers J.-David		617.55	15'000.00		15'741.45	
9630.3430.02 Entretien des immeubles par des tiers Cief 37	67'467.05		15'000.00		3'709.85	
9630.3430.03 Entretien des immeubles par des tiers CEFOPS	1'265.59		15'000.00		3'372.95	
9630.3430.04 Entretien des immeubles par des tiers Office du tourisme	1'187.90		10'000.00			
<b>3430 Gros entretien, biens-fonds PF</b>	<b>69'920.54</b>	<b>617.55</b>	<b>55'000.00</b>		<b>22'824.25</b>	
3439 Autres charges des biens-fonds PF						
9630.3439.01 Eau, énergie, J.-David	15'767.00		9'000.00		10'291.05	
						<b>173</b>

# MCH2: Aperçu du compte de résultat selon les groupes de matières

	Comptes 2020		Budget 2020		Comptes 2019	
	Charges	Revenus	Charges	Revenus	Charges	Revenus
<b>3 Charges (...)</b>						
9630.3439.02 Eau, énergie, Clef 37	2'199.75		3'000.00			16.20
9630.3439.03 Eau, énergie, Office du tourisme	2'377.30		2'000.00		1'975.90	
9630.3439.04 Primes d'assurances Clef 37	2'934.40		1'500.00		1'470.20	
9630.3439.05 Primes d'assurances Office du tourisme	1'095.10		1'200.00		1'020.40	
9630.3439.06 Primes d'assurances CEFOPS	6'934.05		6'500.00		6'603.50	
9630.3439.07 Primes d'assurances J.-David + autres	2'619.25		3'500.00		3'705.70	
9630.3439.90 Eau, énergie, combustible CEFOPS	8'005.25		1'000.00		13'824.90	
<b>3439 Autres charges des biens-fonds PF</b>	<b>41'932.10</b>		<b>27'700.00</b>		<b>38'891.65</b>	<b>16.20</b>
<b>343 Charges pour biens-fonds, patrimoine financier</b>	<b>111'235.09</b>		<b>82'700.00</b>		<b>61'699.70</b>	
<b>344 Rectifications, immobilisations PF</b>						
<b>3441 Rectifications, immobilisations corporelles PF</b>						
9630.3441.01 Rectifications, biens-fonds PF	1'585'000.00					
<b>3441 Rectifications, immobilisations corporelles PF</b>	<b>1'585'000.00</b>					
<b>344 Rectifications, immobilisations PF</b>	<b>1'585'000.00</b>					
<b>349 Différentes charges financières</b>						
<b>3499 Autres charges financières</b>						
9610.3499.01 Intérêts rémunératoires	6'923.40		40'000.00		19'978.20	
<b>3499 Autres charges financières</b>	<b>6'923.40</b>		<b>40'000.00</b>		<b>19'978.20</b>	
<b>349 Différentes charges financières</b>	<b>6'923.40</b>		<b>40'000.00</b>		<b>19'978.20</b>	
<b>34 Charges financières</b>	<b>1'948'395.72</b>		<b>560'500.00</b>		<b>362'376.81</b>	
<b>35 Attributions aux fonds et financements spéciaux</b>						
<b>351 Attributions aux fonds et financements spéciaux enregistrés comme capitaux propres</b>						
<b>3510 Attributions aux financements spéciaux enregistrés comme capitaux propres</b>						
7101.3510.10 Attribution FS MV	299'819.00		300'000.00		299'819.00	
7101.3510.50 Attribution FS MV taxes rattachement	20'056.50		40'000.00		35'827.50	
7201.3510.03 Attribution au FS PGEE raccordements privés			40'000.00			
7201.3510.10 Attribution FS MV	299'881.00		300'000.00		299'881.00	
						<b>174</b>

# MCH2: Aperçu du compte de résultat selon les groupes de matières

Saint-Imier

	Comptes 2020		Budget 2020		Comptes 2019	
	Charges	Revenus	Charges	Revenus	Charges	Revenus
<b>3 Charges (...)</b>						
7201.3510.50 Attribution FS MV taxes raccordement	28812.75		40'000.00		40'374.00	
8711.3510.01 Attrib. FS entretien réseau (invest.) (1/2 WACC)	280'000.00		280'000.00		286'000.00	
8711.3510.02 Attrib. FS entretien réseau (complément amort.)	351'852.18		269'560.00		402'404.36	
8711.3510.03 Attrib. FS efficacité énergétique			54'000.00		54'200.00	
9610.3510.01 Attributions aux financements spéciaux			10'000.00			
<b>3510 Attributions aux financements spéciaux enregistrés comme capitaux propres</b>	<b>1'280'421.43</b>		<b>1'333'560.00</b>		<b>1'418'505.86</b>	
<b>351 Attributions aux fonds et financements spéciaux enregistrés comme capitaux propres</b>	<b>1'280'421.43</b>		<b>1'333'560.00</b>		<b>1'418'505.86</b>	
<b>35 Attributions aux fonds et financements spéciaux</b>	<b>1'280'421.43</b>		<b>1'333'560.00</b>		<b>1'418'505.86</b>	
<b>36 Charges de transfert</b>						
<b>360 Quotes-parts de revenus destinées à des tiers</b>						
<b>3601 Quotes-parts de revenus destinées aux cantons et aux concordats</b>						
1626.3601.01 Contribution à l'assurance pour frais d'intervention			12'000.00			
<b>3601 Quotes-parts de revenus destinées aux cantons et aux concordats</b>			<b>12'000.00</b>			
<b>3602 Quotes-parts de revenus destinées aux communes et aux syndicats de communes</b>						
1506.3602.01 Participation commune au syndicat Erguël	6'290.80		70'000.00		25'000.00	
1506.3602.02 Transfert au syndicat revenus nets taxes exemption	277'568.30		250'000.00		275'787.10	
1626.3602.01 Participation communale à l'OPC Jura bernois Sud-Ouest	51'310.00		52'500.00		51'560.00	
8711.3602.01 Imput. Interne bénéfice électricité cpte général	650'000.00		650'000.00		650'000.00	
8721.3602.01 Imput. interne bénéfice gaz cpte général	60'000.00		60'000.00		60'000.00	
<b>3602 Quotes-parts de revenus destinées aux communes et aux syndicats de communes</b>	<b>1'045'169.10</b>		<b>1'082'500.00</b>		<b>1'062'347.10</b>	
<b>360 Quotes-parts de revenus destinées à des tiers</b>	<b>1'045'169.10</b>		<b>1'094'500.00</b>		<b>1'062'347.10</b>	
<b>361 Dédommagements à des collectivités publiques</b>						
<b>3611 Dédommagements aux cantons et aux concordats</b>						
0220.3611.01 Indemnités versées au canton	68'021.30		70'000.00		69'075.80	
2110.3611.01 Traitement. personnel enseignant jardins d'enfants; part comm.	256'374.25		205'300.00		222'851.50	

175

# MCH2: Aperçu du compte de résultat selon les groupes de matières

Saint-Imier

	Comptes 2020		Budget 2020		Comptes 2019	
	Charges	Revenus	Charges	Revenus	Charges	Revenus
<b>3 Charges (...)</b>						
2120.3611.01 Traitement, personnel enseignant degré primaire; part communale	1'573'131.50		1'674'900.00		1'641'266.50	
2130.3611.01 Traitement, personnel enseignant degré secondaire; part commun.	1'241'335.25		1'146'000.00		1'138'912.00	
<b>3611 Dédommagements aux cantons et aux concordats</b>	<b>3'138'862.30</b>		<b>3'096'200.00</b>		<b>3'072'105.80</b>	
<b>3612 Dédommagements aux communes et aux syndicats de communes</b>						
2198.3612.01 Subventions accordées aux communes: écolages Ec. publiques	58'318.70		60'000.00		31'652.05	
5451.3612.01 Crèche la Pelouse, franchise selon nlle LPFC	16'241.30		10'000.00		24'706.30	
<b>3612 Dédommagements aux communes et aux syndicats de communes</b>	<b>74'560.00</b>		<b>70'000.00</b>		<b>56'358.35</b>	
<b>361 Dédommagements à des collectivités publiques</b>	<b>3'213'422.30</b>		<b>3'166'200.00</b>		<b>3'128'464.15</b>	
<b>362 Péréquation financière et compensation des charges</b>						
<b>3621 Péréquation financière et compensation des charges - canton</b>						
3290.3621.01 Financement institutions culturelles régionales LEAC	22'396.00		22'400.00		21'376.00	
5799.3621.01 Aide sociale; compensation des charges; part communale	2'819'152.50		2'948'600.00		2'924'211.00	
9300.3621.61 Nouvelle répartition des tâches; comp. charges; part commun.	959'805.00		962'400.00		974'534.00	
<b>3621 Péréquation financière et compensation des charges - canton</b>	<b>3'801'353.50</b>		<b>3'933'400.00</b>		<b>3'920'121.00</b>	
<b>3622 Péréquation financière et compensation des charges - communes et syndicats de communes</b>						
9300.3622.71 Réduction des disparités; prestation compensatoire	349'193.00		167'600.00		592'820.00	
9300.3622.72 Attribution provision péréquation financière	404'000.00					
<b>3622 Péréquation financière et compensation des charges - communes et syndicats de communes</b>	<b>753'193.00</b>		<b>167'600.00</b>		<b>592'820.00</b>	
<b>362 Péréquation financière et compensation des charges</b>	<b>4'554'546.50</b>		<b>4'101'000.00</b>		<b>4'512'941.00</b>	
<b>363 Subventions à des collectivités et à des tiers</b>						
<b>3631 Subventions aux cantons et aux concordats</b>						
0220.3631.01 Cotisations à Serv. inf. s/Economie d'Energie du JB						2'000.00
1110.3631.01 Forfait frais interventions BE	20'816.00		20'800.00		20'700.00	
5320.3631.01 Assurance sociale PC; compensation charges; part communale	1'178'950.00		1'212'100.00		1'159'878.00	
5410.3631.01 Alloc. famil. personnes sans activité lucrative; part comm.	23'071.00		31'200.00		31'086.00	

176

# MCH2: Aperçu du compte de résultat selon les groupes de matières

Saint-Imier

	Comptes 2020		Budget 2020		Comptes 2019	
	Charges	Revenus	Charges	Revenus	Charges	Revenus
<b>3 Charges (...)</b>						
6291.3631.01 Transports publics; compensation des charges, part communale	353'472.00		372'700.00		330'412.00	
<b>3631 Subventions aux cantons et aux concordats</b>	<b>1'576'309.00</b>		<b>1'636'800.00</b>		<b>1'542'076.00</b>	<b>2'000.00</b>
<b>3632 Subventions aux communes et aux syndicats de communes</b>						
3290.3632.01 Participation communale syndicat LEAC	638.00		650.00		610.00	
5444.3632.01 Centre d'animation jeunesse et plate-forme prévention	608.40				557.70	
6150.3632.01 Aménagement des rives de la Suze participation au syndicat	11'925.00		35'000.00		34'185.00	
7201.3632.01 Subventions d'exploitation accordées au SESE	371'109.30		330'000.00		354'161.20	
7201.3632.02 SESE, financement FS MV	285'000.00		280'000.00		284'118.20	
9950.3632.01 Subventions provenant de fonds	85'100.05				389'595.52	
9950.3632.99 Charges patronales salaires bilan	0.00	0.00				
<b>3632 Subventions aux communes et aux syndicats de communes</b>	<b>754'380.75</b>	<b>0.00</b>	<b>645'650.00</b>		<b>1'063'227.62</b>	
<b>3634 Subventions aux entreprises publiques</b>						
0220.3634.01 Cotisations à association Centre-Jura	1'539.30		1'600.00		5'156.00	
0220.3634.02 Cotisations en faveur associations ARJB, ACJ, JBT, CEP	3'140.00		3'140.00		3'140.00	
0220.3634.03 Cotisations en faveur de l'ACB	42'794.80		43'300.00		42'794.80	
0220.3634.04 Cotisations en faveur de Jb.B	89'181.00		125'000.00		96'681.00	
2140.3634.01 Subventions accordées à l'Ecole de musique			1'000.00			
2140.3634.02 Subventions accordées aux conservatoires	7'500.00		7'500.00		7'500.00	
2140.3634.03 Prêt LIM Confédération pour Diapason SA	4'000.00		4'000.00		4'000.00	
2140.3634.04 Prêt LIM canton pour Diapason SA	3'000.00		3'000.00		2'896.00	
8500.3634.01 Promotion St-Imier centre d'études	<b>151'155.10</b>		<b>188'540.00</b>		<b>162'167.80</b>	
<b>3634 Subventions aux entreprises publiques</b>						
<b>3635 Subventions aux entreprises privées</b>						
0220.3635.02 Institutions privées: cotisations	3'690.00		6'800.00		3'690.00	
7201.3635.01 PGEE, raccordements privés	41'947.25		40'000.00		33'382.10	
8400.3635.01 Subventions accordées: ligne automobile St-Imier - Chasseral	73'100.00		87'000.00		86'600.00	
<b>3635 Subventions aux entreprises privées</b>	<b>118'737.25</b>		<b>133'800.00</b>		<b>123'672.10</b>	<b>177</b>

# MCH2: Aperçu du compte de résultat selon les groupes de matières

Saint-Imier

	Comptes 2020		Budget 2020		Comptes 2019	
	Charges	Revenus	Charges	Revenus	Charges	Revenus
<b>3 Charges (-)</b>						
<b>3636 Subventions aux organisations privées à but non lucratif</b>						
0110.3636.01 Subvention communale aux partis politiques	2'230.00		2'500.00		2'270.00	
2170.3636.01 Subvention accordée à la Société de Sauvetage	1'000.00		1'000.00		1'000.00	
2180.3636.01 Ecole à journée continue	972'503.30		860'000.00		964'907.15	
3210.3636.03 Subventions accordées: participation prêt LIM Reine-Berthe	33'000.00		33'000.00		33'000.00	
3220.3636.01 Subventions accordées: centre de culture et loisirs	135'245.00		135'300.00		95'245.00	
3220.3636.02 Subventions accordées: Corps de musique	9'000.00		9'000.00		9'000.00	
3220.3636.03 Subventions accordées: Mus'En'Si	3'000.00		3'000.00		3'000.00	
3220.3636.04 Subventions accordées: Espace Noir	15'000.00		15'000.00		15'000.00	
3220.3636.06 Subventions accordées: Les Compagnons de la Tour St-Imier	2'000.00		2'000.00		2'000.00	
3220.3636.07 Subventions accordées à l'Ensemble vocal d'Erguel	6'000.00		6'000.00		6'000.00	
3220.3636.09 Subventions accordées : Noël ensemble			3'500.00		3'500.00	
3220.3636.10 Subvention à la troupe de Saintimania	5'000.00		5'000.00		5'000.00	
3220.3636.12 Subventions accordées : Fondation ArtGuél	3'000.00		3'000.00		3'000.00	
3220.3636.13 Subventions accordées : UTOPIK Family	3'000.00		3'000.00		3'000.00	
3220.3636.14 Subventions accordées : Festival Toxoplasmosé			1'000.00		1'000.00	
3220.3636.17 Subventions accordées : Ludothèque	16'000.00		16'000.00		10'000.00	
3220.3636.18 Subventions accordées : 25ème édition Festival du Jura					4'000.00	
3290.3636.01 Subventions accordées: autres groupements	9'500.00		10'000.00		4'001.00	
3290.3636.02 Subventions accordées: Fondation Mémoires d'ici	50'000.00		50'000.00		50'000.00	
3290.3636.03 Subventions accordées : CEJARE	5'000.00		5'000.00		5'000.00	
3290.3636.04 Subvention accordée à l'assoc. F. Gonseth	500.00		500.00		500.00	
3290.3636.06 Subvention accordée : DIJU	1'000.00		1'000.00		1'000.00	
3410.3636.01 Patinoire: subvention	268'476.00		270'000.00		268'684.00	
3410.3636.02 Subventions accordées au FC St-Imier	4'000.00		4'000.00		4'000.00	
3410.3636.03 Subventions accordées au HC St-Imier	4'000.00		4'000.00		4'000.00	

178

# MCH2: Aperçu du compte de résultat selon les groupes de matières

Saint-Imier

	Comptes 2020		Budget 2020		Comptes 2019	
	Charges	Revenus	Charges	Revenus	Charges	Revenus
<b>3 Charges (...)</b>						
3410.3636.04 Subventions accordées à la FSG	4'000.00		4'000.00		4'000.00	
3410.3636.05 Subventions accordées au Judo-club			4'000.00		4'000.00	
3410.3636.06 Subventions accordées au Club des Patineurs	2'000.00		2'000.00		2'000.00	
3410.3636.07 Subventions accordées au Tennis-Club Mt-Soleil	2'000.00		2'000.00		2'000.00	
3410.3636.08 Subventions accordées au VBC La Suze	4'000.00		4'000.00		4'000.00	
3410.3636.09 Subventions accordées au BBC	2'000.00		2'000.00		2'000.00	
3410.3636.10 Subv. accordées à l'école suisse des sports de neige	2'000.00		2'000.00		2'000.00	
3410.3636.11 Grand-Prix des villes sportives			300.00			
3410.3636.12 Gratuité des installations sportives	29'706.55		30'000.00		29'328.50	
3410.3636.13 Subventions accordées à la Société d'équitation	2'000.00		2'000.00		3'000.00	
3410.3636.14 Subventions accordées au CTT	1'000.00		1'000.00		1'000.00	
3410.3636.15 Subventions accordées aux Téléskis Bugnenets-Savagnières	4'940.00		12'500.00		8'325.00	
3410.3636.17 Subventions accordées au Ski Club St-Imier	4'000.00		4'000.00		4'000.00	
3410.3636.18 Subv. accordées au Club de rugby Erguël	1'000.00		1'000.00		1'000.00	
3410.3636.19 Subventions accordées au FC Sonvilier					5'000.00	
3421.3636.01 Subventions accordées aux colonies de vacances	2'000.00		2'000.00		2'000.00	
3421.3636.03 Subvention accordée à Bel-Autornne	2'500.00		2'500.00		2'500.00	
4320.3636.01 Subv accordées au Serv. social p. mal. pulmonaires district			100.00			
4320.3636.02 Subvention accordée à l'alliance des samaritains	300.00		300.00		300.00	
4320.3636.03 Subvention aide au déminage humanitaire	1'200.00		1'200.00		1'200.00	
5340.3636.01 Subv. comm. acc. à la colonie d'hab. pour pers. âgées	5'000.00		5'000.00		5'000.00	
5440.3636.01 Subvention délégué à la jeunesse Jura bernois	2'757.50		3'000.00		2'641.50	
5440.3636.02 Subvention à l'Association Pro Juventute		1'500.00	1'500.00		1'500.00	
5440.3636.03 Cyberparlement de la jeunesse dans le Jura bernois					445.85	
5451.3636.02 Subventions accordées à la crèche la Pelouse	453'635.00		660'000.00		851'564.00	
5790.3636.01 Subv. acc. à l'assoc. oeuvres d'utilité publ. du district	100.00		100.00		100.00	

179

# MCH2: Aperçu du compte de résultat selon les groupes de matières

Saint-Imier

	Comptes 2020		Budget 2020		Comptes 2019	
	Charges	Revenus	Charges	Revenus	Charges	Revenus
<b>3 Charges (...)</b>						
5790.3636.02 Subvention accordée à Pro Senectute					3'000.00	
5790.3636.03 Cotisations à diverses institutions	2'508.00		4'000.00		1'552.00	
5790.3636.04 Subvention accordée à Point Rencontre Jura bernois	1'800.00		2'000.00		1'815.00	
5790.3636.07 Subvention à association MIA (Maison d'ici et d'ailleurs)	24'000.00		10'000.00		10'000.00	
5790.3636.08 Subvention à la "Fête des voisins"	107.70		3'500.00		1'785.55	
6150.3636.01 Subv. accordée au déneigement montagne de l'Envers	25'000.00		25'000.00		25'000.00	
6220.3636.01 CRT contributions communales	1'943.00		1'900.00		1'943.00	
6220.3636.02 Subventions accordées : partic. prêt LIM funiculaire	52'650.00		52'650.00		52'650.00	
6220.3636.03 Subv. communale ligne de bus Noctibus	7'783.00		10'000.00		8'641.10	
6220.3636.04 Garantie de déficit "Mobility CarSharing"	5'727.22		5'000.00		6'122.60	
8400.3636.01 Promotion touristique au parc jurassien de la Combe-Grède	1'032.60		1'000.00		1'033.40	
8400.3636.02 Subventions accordées: Pro Saint-Imier	4'000.00		4'000.00		4'000.00	
8400.3636.03 Subventions accordées: ABTP assoc. BE tourisme pédestre	1'026.20		1'000.00		1'031.20	
8400.3636.04 Subventions accordées à Jura bernois Tourisme	21'370.05		21'500.00		21'596.95	
8400.3636.05 Subventions accordées à l'Arc jurassien tourisme	3'084.00		3'200.00		3'078.60	
8400.3636.06 Subventions accordées au Parc Régional Chasseral	20'524.00		21'000.00		20'624.00	
8400.3636.07 Subventions accordées : association Espace nordique Ergué	15'489.00		15'000.00		15'501.00	
8400.3636.08 Subventions accordées : Fondation observatoire astronomique	2'000.00		2'000.00		2'000.00	
8400.3636.09 Subventions accordées : Club Alpin Suisse, section Chasseral					1'500.00	
8500.3636.01 Frais divers Imériale			21'000.00		21'000.00	
8500.3636.02 Subvention annuelle Club-entreprise de la CEP	2'500.00		2'500.00		2'500.00	
<b>3636 Subventions aux organisations privées à but non lucratif</b>	<b>2'267'138.12</b>	<b>1'500.00</b>	<b>2'397'350.00</b>		<b>2'643'386.40</b>	
<b>3637 Subventions aux ménages</b>						
5430.3637.01 Avances	403'566.80		300'000.00		384'693.20	
5451.3637.01 Bons de garde	212'792.60		416'000.00			
5590.3637.01 POIAS : encadrement (CEE) IP	129'912.42		130'000.00		125'858.53	
						<b>180</b>



# MCH2: Aperçu du compte de résultat selon les groupes de matières

Saint-Imier

	Comptes 2020		Budget 2020		Comptes 2019	
	Charges	Revenus	Charges	Revenus	Charges	Revenus
<b>3 Charges (...)</b>						690.00
5590.3637.02 POIAS : salaires IP						
5590.3637.03 POIAS : CEE PIP	30'190.08		90'000.00		45'821.07	
5720.3637.01 Sépultures pour indigents	31'410.15		20'000.00		13'336.50	
5720.3637.03 Prestations soutien (aide mat., primes LAMa/LCA incluses)	7'197'775.42		8'300'000.00		8'397'845.86	
8711.3637.01 Subventions accordées efficacité énergétique	36'127.70		54'000.00		69'025.50	
<b>3637 Subventions aux ménages</b>	<b>8'041'775.17</b>		<b>9'310'000.00</b>		<b>9'036'580.66</b>	<b>690.00</b>
<b>363 Subventions à des collectivités et à des tiers</b>	<b>12'907'995.39</b>		<b>14'312'140.00</b>		<b>14'568'420.58</b>	
<b>366 Amortissements, subventions d'investissement</b>						
<b>3660 Amortissements planifiés, subventions d'investissement</b>						
<b>3660 Amortissements planifiés, subventions d'investissement</b>						
<b>366 Amortissements, subventions d'investissement</b>						
<b>369 Différentes charges de transfert</b>						
<b>3690 Autres charges de transfert</b>						
7301.3690.01 Charges nettes relatives à l'enlèvement dépouilles animales	7'652.09		8'900.00		7'065.78	
7301.3690.02 Imputations internes: frais d'entretien camion à ordures	12'000.00		12'000.00		12'000.00	
<b>3690 Autres charges de transfert</b>	<b>19'652.09</b>		<b>20'900.00</b>		<b>19'065.78</b>	
<b>369 Différentes charges de transfert</b>	<b>19'652.09</b>		<b>20'900.00</b>		<b>19'065.78</b>	
<b>36 Charges de transfert</b>	<b>21'740'785.38</b>		<b>22'694'740.00</b>		<b>23'291'238.61</b>	
<b>38 Charges extraordinaires</b>						
<b>389 Attributions aux capitaux propres</b>						
<b>3893 Attributions aux préfinancements des capitaux propres</b>						
0290.3893.01 Attributions aux fonds et financements spéciaux	770'000.00		470'000.00		470'000.00	
5590.3893.01 Attributions aux fonds et financements spéciaux	298.85				6'533.45	
6150.3893.01 Attributions aux fonds et financements spéciaux	577'500.00		277'500.00		250'000.00	
7201.3893.01 Attribution au FS PGEE raccordements privés	40'000.00				40'000.00	
8500.3893.01 Attributions aux fonds et financements spéciaux	146'700.00		143'200.00		145'600.00	
9100.3893.01 Attribution FS impôts personnes morales	6'490'100.00		5'830'000.00		4'994'700.00	
9610.3893.01 Attributions aux financements spéciaux	8'869.50				8'768.10	
						<b>181</b>

# MCH2: Aperçu du compte de résultat selon les groupes de matières

	Comptes 2020		Budget 2020		Comptes 2019	
	Charges	Revenus	Charges	Revenus	Charges	Revenus
<b>3 Charges (...)</b>						
9630.3893.01 Attributions aux financements spéciaux	64'900.00		64'900.00		64'900.00	
<b>3893 Attributions aux préfinancements des capitaux propres</b>	<b>8'098'368.35</b>		<b>6'785'600.00</b>		<b>5'980'501.55</b>	
3894 Patrimoine administratif - dépréciations complémen	34'747.30		6'785'600.00		5'980'501.55	
9900.3894.01 Amortissement supplémentaires PA, non attribués	34'747.30					
<b>3894 Patrimoine administratif - dépréciations complémen</b>	<b>8'133'115.65</b>		<b>6'785'600.00</b>		<b>5'980'501.55</b>	
389 Attributions aux capitaux propres	8'133'115.65		6'785'600.00		5'980'501.55	
<b>38 Charges extraordinaires</b>	<b>8'133'115.65</b>					
<b>39 Imputations internes</b>						
<b>391 Prestations de services</b>						
<b>3910 Imputations internes pour prestations de services</b>						
1402.3910.01 Imput. int. salaires services sociaux (PEA)	527'200.00		600'000.00		504'400.00	
2170.3910.01 Imputations internes : frais entretien bâtiments scolaires	305'107.33		275'000.00		106'438.70	
2170.3910.02 Imputations internes : frais entretien halles de gym.	45'396.50		60'000.00		27'101.09	
3110.3910.01 Imputations internes : frais d'entretien immeuble			2'500.00		1'388.90	
3210.3910.01 Imputations internes : frais d'entretien immeuble			2'500.00		155.75	
3221.3910.01 Imputations internes : frais d'entretien de l'immeuble	299'047.49		50'000.00		6'485.91	
3411.3910.01 Imputations internes : frais d'entretien des installations	43'111.00		15'000.00		27'784.65	
6155.3910.01 Imputations internes : frais entretien immeubles	3'600.00		5'000.00			
7710.3910.01 Imputations internes : frais d'entretien cimetière	14'881.65		15'000.00		7'898.15	
7791.3910.01 Imputations internes : frais d'entretien des immeubles	2'543.50		10'000.00		411.65	
9630.3910.01 Imputations internes: traitements personnel de la voirie	6'300.00		6'300.00		6'300.00	
9630.3910.02 Imputations internes: traitements personnel voirie Clef	6'300.00		6'300.00		6'300.00	
37						
<b>3910 Imputations internes pour prestations de services</b>	<b>1'253'487.47</b>		<b>1'047'600.00</b>		<b>694'664.80</b>	
<b>391 Prestations de services</b>	<b>1'253'487.47</b>		<b>1'047'600.00</b>		<b>694'664.80</b>	
<b>394 Intérêts et charges financières standard</b>						
9630.3940.01 Imputat. internes : intérêts passifs Clef 37 + CEFOPS	2'687.55		3'500.00		3'221.15	
<b>3940 Imputations internes pour intérêts et charges financières standard</b>						
						<b>182</b>

# MCH2: Aperçu du compte de résultat selon les groupes de matières

	Comptes 2020		Budget 2020		Comptes 2019	
	Charges	Revenus	Charges	Revenus	Charges	Revenus
<b>3 Charges (...)</b>						
3940 Imputations internes pour intérêts et charges financières standard	2'687.55		3'500.00		3'221.15	
394 Intérêts et charges financières standard	2'687.55		3'500.00		3'221.15	
39 Imputations internes	1'256'175.02		1'051'100.00		697'885.95	
<b>3 Charges</b>	<b>57'224'744.98</b>		<b>57'027'675.00</b>		<b>54'007'911.67</b>	

# MCH2: Aperçu du compte de résultat selon les groupes de matières

Saint-Imier

	Comptes 2020		Budget 2020		Comptes 2019	
	Charges	Revenus	Charges	Revenus	Charges	Revenus
<b>4 Revenus</b>						
<b>40 Revenus fiscaux</b>						
<b>400 Impôts directs, personnes physiques</b>						
<b>4000 Impôts sur le revenu, personnes physiques</b>						
9100.4000.01 Impôts sur le revenu, personnes physiques		8'269'556.05		7'859'100.00		8'086'387.45
9100.4000.41 Partages d'impôts intercomm. en faveur commune, rev. PP		189'865.65		200'000.00		201'018.05
9100.4000.51 Partage impôts intercom. en faveur autres communes, rev. PP	58'440.35		110'000.00		72'401.05	
9101.4000.21 Rappel d'impôts sur le revenu et amendes		122'881.30		15'000.00		187'532.55
9101.4000.81 Impôts sur les gains de loterie						31'060.00
<b>4000 Impôts sur le revenu, personnes physiques</b>	<b>58'440.35</b>	<b>8'582'303.00</b>	<b>110'000.00</b>	<b>8'074'100.00</b>	<b>72'401.05</b>	<b>8'505'998.05</b>
<b>4001 Impôts sur la fortune, personnes physiques</b>						
9100.4001.01 Impôts sur la fortune, personnes physiques		509'115.80		497'000.00		491'429.35
9100.4001.41 Partages d'impôts intercomm. en faveur commune, fort. PP		34'433.30		35'000.00		40'102.15
9100.4001.51 Partage impôts intercom. en faveur autres communes, fort. PP	7'808.25		10'000.00		5'981.80	
9101.4001.21 Rappels d'impôts sur la fortune et amendes				5'000.00		
<b>4001 Impôts sur la fortune, personnes physiques</b>	<b>7'808.25</b>	<b>543'549.10</b>	<b>10'000.00</b>	<b>537'000.00</b>	<b>5'981.80</b>	<b>531'531.50</b>
<b>4002 Impôts à la source, personnes physiques</b>						
9100.4002.01 Impôts perçus à la source		504'050.20		310'000.00		317'417.65
9100.4002.11 Impôts perçus à la source des frontaliers		249'081.50		210'000.00		224'854.15
9100.4002.12 Impôt à la source selon la LTN		332.75				323.10
<b>4002 Impôts à la source, personnes physiques</b>		<b>753'464.45</b>		<b>520'000.00</b>		<b>542'594.90</b>
<b>400 Impôts directs, personnes physiques</b>		<b>9'813'067.95</b>		<b>9'011'100.00</b>		<b>9'501'741.60</b>
<b>401 Impôts directs, personnes morales</b>						
<b>4010 Impôts sur le bénéfice, personnes morales</b>						
9100.4010.01 Impôts sur le bénéfice, personnes morales		5'981'377.45		5'830'000.00		4'975'546.65
9100.4010.41 Partages d'impôts intercomm. en faveur commune, bénéf. PM		100'817.75		150'000.00		261'308.60
9100.4010.51 Partages impôts interc. en faveur autres communes, bénéf. PM	252'029.80		200'000.00		187'756.10	
<b>4010 Impôts sur le bénéfice, personnes morales</b>	<b>252'029.80</b>	<b>6'082'195.20</b>	<b>200'000.00</b>	<b>5'980'000.00</b>	<b>187'756.10</b>	<b>5'236'855.25</b>

# MCH2: Aperçu du compte de résultat selon les groupes de matières

Saint-Imier

	Comptes 2020		Budget 2020		Comptes 2019	
	Charges	Revenus	Charges	Revenus	Charges	Revenus
<b>4 Revenus (...)</b>						
<b>4011 Impôts sur le capital, personnes morales</b>						
9100.4011.01 Impôts sur le capital, personnes morales		8'703.40		10'000.00		19'181.85
9100.4011.41 Partages d'impôts intercomm. en faveur commune, capital PM		1'604.40				5'371.10
9100.4011.51 Partages impôts interc. en faveur autres communes, capit. PM	500.65				391.50	
<b>4011 Impôts sur le capital, personnes morales</b>	<b>500.65</b>	<b>10'307.80</b>		<b>10'000.00</b>	<b>391.50</b>	<b>24'552.95</b>
<b>4019 Autres impôts directs, personnes morales</b>						
9100.4019.01 Impôts des sociétés holding		160.50				1'040.35
<b>4019 Autres impôts directs, personnes morales</b>		<b>160.50</b>				<b>1'040.35</b>
<b>401 Impôts directs, personnes morales</b>		<b>5'840'133.05</b>		<b>5'790'000.00</b>		<b>5'074'300.95</b>
<b>402 Autres impôts directs</b>						
<b>4021 Impôts fonciers</b>						
9102.4021.01 Taxes immobilières		888'935.45		859'000.00		892'161.65
<b>4021 Impôts fonciers</b>		<b>888'935.45</b>		<b>859'000.00</b>		<b>892'161.65</b>
<b>4022 Impôts sur les gains de fortune</b>						
9101.4022.01 Impôts sur les gains immobiliers		189'782.50		200'000.00		247'655.95
9101.4022.11 Taxation spéciale		165'498.20		140'000.00		230'113.45
<b>4022 Impôts sur les gains de fortune</b>		<b>355'280.70</b>		<b>340'000.00</b>		<b>477'769.40</b>
<b>4024 Impôts sur les successions et les donations</b>						
9500.4024.01 Impôts sur les successions et donation		20'809.90		10'000.00		13'322.95
<b>4024 Impôts sur les successions et les donations</b>		<b>20'809.90</b>		<b>10'000.00</b>		<b>13'322.95</b>
<b>4029 Encaissement de créances fiscales amorties</b>						
9100.4029.01 Encaiss. d'impôts dépréciés précédemment, périodiques		55'498.30		40'000.00		44'920.40
9101.4029.02 Encaiss. d'impôts dépréciés précédemment, aperiodiques		3.60		2'000.00		31.00
<b>4029 Encaissement de créances fiscales amorties</b>		<b>55'501.90</b>		<b>42'000.00</b>		<b>44'951.40</b>
<b>402 Autres impôts directs</b>		<b>1'320'527.95</b>		<b>1'251'000.00</b>		<b>1'428'205.40</b>
<b>403 Impôts sur la possession et sur la dépense</b>						
<b>4033 Taxes sur les chiens</b>						

# MCH2: Aperçu du compte de résultat selon les groupes de matières

Saint-Imier

	Comptes 2020		Budget 2020		Comptes 2019	
	Charges	Revenus	Charges	Revenus	Charges	Revenus
<b>4 Revenus (-)</b>						
9103.4033.01 Taxe sur les chiens		22'370.85		20'000.00		21'100.00
<b>4033 Taxes sur les chiens</b>		<b>22'370.85</b>		<b>20'000.00</b>		<b>21'100.00</b>
<b>4039 Autres impôts sur la propriété et sur les charges</b>						
8400.4039.01 Taxes de séjour		9'035.50		11'000.00		10'998.50
<b>4039 Autres impôts sur la propriété et sur les charges</b>		<b>9'035.50</b>		<b>11'000.00</b>		<b>10'998.50</b>
<b>403 Impôts sur la possession et sur la dépense</b>		<b>31'406.35</b>		<b>31'000.00</b>		<b>32'098.50</b>
<b>40 Revenus fiscaux</b>		<b>17'005'135.30</b>		<b>16'083'100.00</b>		<b>16'036'346.45</b>
<b>42 Taxes</b>						
<b>420 Taxes d'exemption</b>						
4200 Taxes d'exemption		291'694.60		270'000.00		295'088.95
1506.4200.01 Taxes d'exemption du service de défense		291'694.60		270'000.00		295'088.95
<b>420 Taxes d'exemption</b>		<b>291'694.60</b>		<b>270'000.00</b>		<b>295'088.95</b>
<b>420 Taxes d'exemption</b>		<b>291'694.60</b>		<b>270'000.00</b>		<b>295'088.95</b>
<b>421 Emoluments administratifs</b>						
<b>4210 Emoluments administratifs</b>						
0220.4210.01 Emoluments administratifs		2'848.00		2'000.00		1'309.25
1400.4210.02 Emoluments du Contrôle des habitants		28'643.45		27'500.00		29'422.00
1400.4210.03 Emoluments pour les tutelles						54.00
1400.4210.04 Emoluments pour les constructions		13'272.90		15'000.00		30'874.10
8500.4210.01 Emoluments de foires et marchés		4'287.45		5'000.00		7'201.70
<b>4210 Emoluments administratifs</b>		<b>49'051.80</b>		<b>49'500.00</b>		<b>68'861.05</b>
<b>421 Emoluments administratifs</b>		<b>49'051.80</b>		<b>49'500.00</b>		<b>68'861.05</b>
<b>424 Taxes d'utilisation et taxes pour prestations de services</b>						
<b>4240 Taxes d'utilisation et taxes pour prestations de services</b>						
0220.4240.01 Location informatique eau-électricité-gaz		25'680.00		25'680.00		25'680.00
0220.4240.02 Ventes livre sur Saint-Imier		4'980.00				584.00
1110.4240.01 Convention police : refacturation charges de personnel		7'555.10		15'000.00		8'240.00
1506.4240.01 Location hangar des pompes		40'400.00		40'400.00		40'400.00

# MCH2: Aperçu du compte de résultat selon les groupes de matières

Saint-Imier

	Comptes 2020		Budget 2020		Comptes 2019	
	Charges	Revenus	Charges	Revenus	Charges	Revenus
<b>4 Revenus (-)</b>						
2170.4240.01 Revenus des bâtiments scolaires (Halles de gymnastique)		8'085.00		15'000.00		12'695.00
2170.4240.02 Revenus du bassin de natation		16'427.50		15'000.00		25'700.45
2170.4240.04 Revenus centre d'accueil halles		4'279.00		13'000.00		11'264.60
2180.4240.01 Loyer EJC		94'800.00		94'800.00		94'800.00
3110.4240.01 Entrées, redevances, taxes		280.50		2'000.00		
3110.4240.02 Boutique		338.80		100.00		90.00
3210.4240.01 Redevances, taxes		1'258.05		4'000.00		3'250.20
3221.4240.01 Redevances d'utilisation, taxes mat. de cuisine/téléphones		9'843.00		20'000.00		18'392.50
3321.4240.01 Prestations de services facturées		438'839.70		444'100.00		443'914.30
3411.4240.01 Taxes d'entrées, cabines, casiers		47'202.95		30'000.00		40'556.35
4331.4240.01 Contributions des parents aux trait. de la denture normale		18'744.05		26'000.00		25'513.15
4331.4240.02 Contributions des parents aux trait. de la denture anormale		157.05		1'000.00		857.10
5444.4240.01 Subventions communales et autres		5'044.00		4'950.00		5'035.00
6150.4240.01 Recettes pour prestations de services		10'277.90		35'000.00		44'616.75
6150.4240.02 Ventes-location bancs foires, sel, tapis froid		640.00		5'000.00		5'745.00
6155.4240.01 Revenus parkings		34'650.15		40'000.00		38'593.80
7101.4240.01 Prestations de services facturées aux abonnés		65'626.28		100'000.00		148'914.15
7101.4240.02 Prestations de services facturées aux communes clientes		151'772.70		130'000.00		151'820.50
7101.4240.03 Taxes annuelles sur la consommation en m3		818'503.90		810'000.00		750'881.10
7101.4240.04 Taxes de base annuelles		786'119.94		790'000.00		774'060.73
7101.4240.05 Ventes d'eau Sonviller et à Renan				215'000.00		
7101.4240.06 Ventes d'eau à Courtelary et Cormoret				210'000.00		
7101.4240.07 Ventes d'eau à EAU-Vallon SA		184'298.59				
7101.4240.51 Taxes uniques de raccordement		6'209.40		40'000.00		35'827.50
7201.4240.01 Taxes annuelles d'épuration sur les m3		20'056.50		760'000.00		735'018.93
7201.4240.02 Taxes de base annuelles		727'623.32		670'000.00		658'901.66
7201.4240.02 Taxes de base annuelles		658'666.82				

# MCH2: Aperçu du compte de résultat selon les groupes de matières

Saint-Imier

	Comptes 2020		Budget 2020		Comptes 2019	
	Charges	Revenus	Charges	Revenus	Charges	Revenus
<b>4 Revenus (-)</b>						
7201.4240.03 Prestations de service facturées		6'379.00		20'000.00		14'784.00
7201.4240.51 Taxes uniques de raccordement		28'812.75		40'000.00		40'374.00
7300.4240.01 Taxes enlèvement dépouilles animales		11'419.60		15'000.00		15'029.60
7300.4240.02 Taxes enlèvement facturées aux communes		24'584.45		20'000.00		23'389.65
7301.4240.01 Taxes de base enlèvement des ordures		430'198.15		423'500.00		433'092.15
7301.4240.02 Ventes de sacs poubelles et de vignettes		288'442.35		285'000.00		261'351.60
7301.4240.03 Prestations de services facturées		15'177.50		25'000.00		30'627.50
7301.4240.04 Collaboration DUC avec autres communes		113'989.50		110'000.00		114'063.53
7301.4240.05 Recettes de récupération des déchets		42'296.41		40'000.00		30'423.69
7303.4240.01 Prestations de services facturées		26'176.00		26'500.00		26'176.00
7710.4240.01 Redevances: taxes de concessions et d'exhumations		4'415.00		8'000.00		4'855.00
8711.4240.01 Ventes d'énergie		1'548'192.39		1'527'440.00		1'471'573.15
8711.4240.03 Prestations facturées à des tiers (entr. réseau+vie énergie)		74'698.25		80'000.00		73'635.00
8711.4240.04 Restitutions achats d'énergie						10.70
8711.4240.05 RUR (travail KWh)		1'843'979.08		1'886'050.00		1'907'328.07
8711.4240.06 Taxes de base électricité abonnements (RUR)		471'718.30		467'040.00		467'087.03
8711.4240.07 Taxes de base électricité puissance (RUR)		402'617.90		409'970.00		416'679.60
8711.4240.08 PCP Manifestations		16'379.21		32'000.00		32'604.61
8711.4240.09 PCP Eclairage public		80'883.13		162'000.00		160'768.02
8711.4240.10 PCP Droit utilisation sol		184'378.17		190'000.00		190'219.28
8711.4240.11 PCP Efficacité énergétique		52'676.09		54'000.00		54'339.68
8711.4240.12 Taxes fédérales électricité (RPC, Swissgrid)		618'084.49		626'000.00		658'419.93
8711.4240.13 Taxes de raccordement au réseau (CCR / CRR)		25'787.50		50'000.00		112'731.50
8711.4240.14 Prestations facturées à des tiers (hors entr. réseau+éner.)		96'269.76		100'000.00		141'369.68
8711.4240.15 Location matériel installations provisoires				5'000.00		8'576.75
8711.4240.16 Ventes des certificats Opale, Topaze et Ambre				96'730.00		



# MCH2: Aperçu du compte de résultat selon les groupes de matières

Saint-Imier

	Comptes 2020		Budget 2020		Comptes 2019	
	Charges	Revenus	Charges	Revenus	Charges	Revenus
<b>4 Revenus (-)</b>						49'749.30
8711.4240.17 Rétributions uniques install. photovoltaïques						
8711.4240.18 PCP Manifestations (hors TVA)		15'227.45				
8711.4240.19 PCP Eclairage public (hors TVA)		74'978.44				
8721.4240.01 Prestations de service facturées aux abonnés		9'062.45		30'000.00		16'439.35
8721.4240.02 Ventes d'énergie, produits des abonnements		2'110'921.39		2'619'300.00		2'530'766.29
8721.4240.03 Taxes de base		87'464.01		90'000.00		87'205.34
8721.4240.04 Puissance		487'233.24		510'000.00		507'093.24
8731.4240.01 Ventes d'énergie, produits des abonnements				241'500.00		
8731.4240.02 Taxe puissance				79'900.00		
<b>4240 Taxes d'utilisation et taxes pour prestations de services</b>		<b>13'380'802.16</b>		<b>14'825'960.00</b>		<b>13'982'116.01</b>
<b>424 Taxes d'utilisation et taxes pour prestations de services</b>		<b>13'380'802.16</b>		<b>14'825'960.00</b>		<b>13'982'116.01</b>
<b>425 Recettes sur ventes</b>						
<b>4250 Ventes</b>						
6290.4250.01 Contributions de tiers pour abonnements CFF		19'317.00		29'000.00		28'529.00
<b>425 Recettes sur ventes</b>		<b>19'317.00</b>		<b>29'000.00</b>		<b>28'529.00</b>
<b>426 Remboursements</b>						
<b>4260 Remboursements de tiers</b>						
0120.4260.01 Dédommagements de tiers, restitutions		9'087.10		9'600.00		9'028.95
0220.4260.01 Dédommagements de tiers, restitutions		82'551.82		10'000.00		60'815.80
0290.4260.01 Revenus divers		32'962.00		10'000.00		95'528.15
1110.4260.01 Refacturation notifications actes poursuites		905.50		1'500.00		2'775.00
1110.4260.02 Convention police : refacturation frais		1'703.20		2'000.00		1'581.20
1626.4260.01 Dissolution fonds des contributions de remplacement d'abris		37'691.85				1'798.00
2130.4260.01 Restitutions diverses		2'606.70		1'200.00		17'195.90
2170.4260.01 Restitutions diverses		20'937.85		200.00		
2170.4260.02 Indemnités de la Commune bourgeoise pour le chauffage		3'550.00		3'500.00		3'500.00

# MCH2: Aperçu du compte de résultat selon les groupes de matières

Saint-Imier

	Comptes 2020		Budget 2020		Comptes 2019	
	Charges	Revenus	Charges	Revenus	Charges	Revenus
<b>4 Revenus (...)</b>						
2170.4260.03 Indemnités du canton pour chauffage Agassiz 12		17'151.20		13'500.00		18'198.96
3210.4260.01 Remboursement de tiers		1'750.15				
3221.4260.01 Redevances diverses		1'280.00		1'000.00		1'625.00
3290.4260.01 Recettes diverses		59'503.12		53'400.00		10'122.60
3321.4260.01 Restitutions diverses (assurances)		5'420.85				
3420.4260.01 Remboursement de tiers		4'218.65		1'000.00		722.00
4330.4260.01 Dédommagements de tiers, restitutions						2'858.90
5310.4260.01 Revenus divers		3'382.00		1'800.00		11'860.45
5444.4260.01 Revenus divers		1'145.00		5'000.00		219.70
5590.4260.01 Dédommagements de tiers, restitutions		1'185.30				2'835.85
5790.4260.01 Restitutions diverses (assurances)		13'938.00				17'780.95
6150.4260.01 Revenus divers		19'150.30		15'000.00		18'190.37
7101.4260.01 Dédommagements de tiers		5'878.15				1'426.25
7201.4260.01 Dédommagements de tiers		6'760.55		10'000.00		5'550.75
7300.4260.01 Restitutions diverses (assurances)		5'582.35				4'111.80
7301.4260.01 Remboursement de tiers		604.65		1'450.00		1'808.15
7710.4260.01 Remboursement de tiers		3'338.50				799.85
7900.4260.01 Revenus divers		161.80				27'573.35
8500.4260.01 Remboursement de tiers		2'019.15				619.30
8711.4260.01 Revenus divers		29'460.45		5'000.00		53'196.00
8721.4260.01 Dédommagements de tiers		729.40				2'434.25
9710.4260.01 Redistribution du produit de la taxe sur le CO2		3'669.75		8'500.00		8'419.55
<b>4260 Remboursements de tiers</b>		<b>378'325.34</b>		<b>153'650.00</b>		<b>382'577.02</b>
<b>426 Remboursements</b>		<b>378'325.34</b>		<b>153'650.00</b>		<b>382'577.02</b>
<b>427 Amendes</b>						
<b>4270 Amendes</b>						
1110.4270.01 Amendes		62'348.06		50'000.00		67'181.29

190

# MCH2: Aperçu du compte de résultat selon les groupes de matières

Saint-Imier

	Comptes 2020		Budget 2020		Comptes 2019	
	Charges	Revenus	Charges	Revenus	Charges	Revenus
<b>4 Revenus (...)</b>						
7301.4270.01 Amendes		2'350.00		2'500.00		1'475.00
4270 Amendes		64'698.06		52'500.00		68'656.29
427 Amendes		64'698.06		52'500.00		68'656.29
42 Taxes		14'183'888.96		15'380'610.00		14'825'828.32
43 Revenus divers						
439 Autres revenus						
4390 Autres revenus		20.00				624.65
3110.4390.01 Dons et legs		20.00				624.65
4390 Autres revenus		20.00				624.65
439 Autres revenus		20.00				624.65
43 Revenus divers		20.00				624.65
44 Revenus financiers						
440 Revenus des intérêts						
4400 Intérêts des disponibilités						
9610.4400.01 Intérêts sur avoirs en compte courant, y.c. int. moratoires		348.50		1'000.00		10.75
4400 Intérêts des disponibilités		348.50		1'000.00		10.75
4401 Intérêts des créances et comptes courants						
9610.4401.01 Intérêts moratoires		96'266.00		90'000.00		132'383.85
4401 Intérêts des créances et comptes courants		96'266.00		90'000.00		132'383.85
4402 Intérêts des placements financiers à court terme						
9610.4402.07 Intérêts sur placements du patrimoine financier		40'262.05		30'000.00		26'409.70
4402 Intérêts des placements financiers à court terme		40'262.05		30'000.00		26'409.70
4407 Intérêts des placements financiers à long terme						
9610.4407.01 Participation au résultat de la Clientis CEC		55'322.25		30'000.00		60'766.45
4407 Intérêts des placements financiers à long terme		55'322.25		30'000.00		60'766.45
4409 Autres intérêts du patrimoine financier						
7301.4409.01 Imputations internes d'intérêts actifs				2'800.00		2'072.50
9610.4409.01 Int. dus en vertu de l'acte de class. passé avec bourgeoisie		3'000.00		3'000.00		3'000.00
						<b>191</b>

# MCH2: Aperçu du compte de résultat selon les groupes de matières

Saint-Imier

	Comptes 2020		Budget 2020		Comptes 2019	
	Charges	Revenus	Charges	Revenus	Charges	Revenus
<b>4 Revenus (...)</b>						
9610.4409.02 Imputations internes d'intérêts passifs FS		87'265.00		115'900.00		96'735.05
4409 Autres intérêts du patrimoine financier		90'265.00		121'700.00		101'807.55
440 Revenus des intérêts		282'463.80		272'700.00		321'378.30
441 Gains réalisés PF						
4411 Gains provenant des ventes d'immobilisations corporelles PF						
9630.4411.41 Gains comptables sur biens du PF						399'790.00
4411 Gains provenant des ventes d'immobilisations corporelles PF						399'790.00
441 Gains réalisés PF						399'790.00
443 Revenus des biens-fonds PF						
4430 Loyers et fermages, biens-fonds PF						
9630.4430.01 Loyers encaissés J.-David		88'223.00		100'000.00		95'673.00
9630.4430.02 Loyers encaissés Clef 37		59'976.00		65'000.00		70'576.00
9630.4430.03 Loyers encaissés CEFOPS						66'500.00
9630.4430.04 Autres loyers encaissés		9'311.00		14'000.00		9'396.00
9630.4430.05 Loyers encaissés Office du tourisme		27'600.00		27'600.00		27'600.00
4430 Loyers et fermages, biens-fonds PF		185'110.00		206'600.00		269'745.00
443 Revenus des biens-fonds PF		185'110.00		206'600.00		269'745.00
447 Revenus des biens-fonds PA						
4470 Loyers et fermages, biens-fonds PA						
0290.4470.01 Revenu des immeubles du patrimoine administratif		123'605.00		127'000.00		73'605.00
3411.4470.01 Location de la buvette				4'000.00		4'000.00
6150.4470.01 Location places de parc à la piscine		150.00		1'500.00		
4470 Loyers et fermages, biens-fonds PA		123'755.00		132'500.00		77'605.00
447 Revenus des biens-fonds PA		123'755.00		132'500.00		77'605.00
44 Revenus financiers		591'328.80		611'800.00		1'068'518.30
45 Prélèvements sur les fonds et financements spéciaux						
451 Prélèvements sur les fonds et financements spéciaux enregistrés comme capitaux propres						
4510 Prélèvements sur les financements spéciaux enregistrés comme capitaux propres						

# MCH2: Aperçu du compte de résultat selon les groupes de matières

Saint-Imier

	Comptes 2020		Budget 2020		Comptes 2019	
	Charges	Revenus	Charges	Revenus	Charges	Revenus
<b>4 Revenus (-)</b>						
7101.4510.11 Prélèvements du FS MV		299'819.00		300'000.00		299'819.00
7201.4510.01 Prélèvement FS PGEE Raccordements privés				40'000.00		
7201.4510.11 Prélèvements du FS MV		14'294.95		36'550.00		14'294.95
8711.4510.01 Prélèvements FS électricité		756'645.06		509'000.00		700'000.70
8711.4510.02 Prélèvements FS efficacité énergétique		36'127.70		54'000.00		69'025.50
<b>4510 Prélèvements sur les financements spéciaux enregistrés comme capitaux propres</b>		<b>1'106'886.71</b>		<b>939'550.00</b>		<b>1'083'140.15</b>
<b>451 Prélèvements sur les fonds et financements spéciaux enregistrés comme capitaux propres</b>		<b>1'106'886.71</b>		<b>939'550.00</b>		<b>1'083'140.15</b>
<b>45 Prélèvements sur les fonds et financements spéciaux</b>		<b>1'106'886.71</b>		<b>939'550.00</b>		<b>1'083'140.15</b>
<b>46 Revenus de transfert</b>						
<b>460 Quotes-parts à des revenus</b>						
<b>4600 Quotes-parts aux revenus de la Confédération</b>						
9500.4600.01 Quotes-parts, impôt fédéral direct		525'589.95		450'000.00		650'000.00
<b>4600 Quotes-parts aux revenus de la Confédération</b>		<b>525'589.95</b>		<b>450'000.00</b>		<b>650'000.00</b>
<b>4602 Quotes-parts aux revenus des communes et des syndicats de communes</b>						
8710.4602.01 Imput. Interne bénéfice électricité cpte général		650'000.00		650'000.00		650'000.00
8720.4602.01 Imput. interne bénéfice gaz cpte général		60'000.00		60'000.00		60'000.00
<b>4602 Quotes-parts aux revenus des communes et des syndicats de communes</b>		<b>710'000.00</b>		<b>710'000.00</b>		<b>710'000.00</b>
<b>460 Quotes-parts à des revenus</b>		<b>1'235'589.95</b>		<b>1'160'000.00</b>		<b>710'000.00</b>
<b>461 Dédommagements de collectivités publiques</b>						
<b>4611 Dédommagements des cantons et des concordats</b>						
0220.4611.02 Indemnités pour la tenue du registre paroissial		4'508.00		4'800.00		4'626.00
1402.4611.01 Traitement du personnel des services sociaux (PEA)		648'691.00		730'000.00		658'810.50
5310.4611.01 Part du Canton au traitement du préposé		23'404.00		25'000.00		22'982.00
5310.4611.02 Contribution canton service-conseil aux habitants		8'498.00		8'000.00		8'549.00
5444.4611.01 Subvention cantonale EJE		159'871.20		161'040.00		144'021.00
5451.4611.01 Restitution du canton - bons de garde		164'514.58				
5799.4611.01 Aide sociale, compensation des charges, restitution		6'738'827.33		8'426'000.00		7'983'584.48

# MCH2: Aperçu du compte de résultat selon les groupes de matières

Saint-Imier

	Comptes 2020		Budget 2020		Comptes 2019	
	Charges	Revenus	Charges	Revenus	Charges	Revenus
<b>4 Revenus (-)</b>						
4611 Dédommagements des cantons et des concordats		7'748'314.11		9'354'840.00		8'822'572.98
4612 Dédommagements des communes et des syndicats de communes						
2110.4612.01 Ecolages versés par d'autres Communes		8'064.95		5'500.00		6'718.70
2120.4612.01 Ecolages versés par d'autres communes		150'003.84		114'000.00		134'693.24
2130.4612.01 Ecolages versés par d'autres communes		884'165.90		600'000.00		795'612.65
2180.4612.01 Ecolages EJC		7'762.73		3'000.00		11'677.07
2200.4612.01 Participation des autres communes		36'706.75		35'000.00		37'569.95
4330.4612.01 Participations autres communes		10'945.70		11'000.00		10'339.05
5310.4612.01 Participations (subventions) autres communes		51'298.50		50'000.00		50'448.50
5451.4612.01 Crèche la Pelouse, franchise selon nile LPFC		9'708.39		12'500.00		23'358.80
7900.4612.01 Participations diverses pose caissons récupérateurs		28'125.00				
4612 Dédommagements des communes et des syndicats de communes		1'186'781.76		831'000.00		1'070'417.96
461 Dédommagements de collectivités publiques		8'935'095.87		10'185'840.00		9'892'990.94
462 Péréquation financière et compensation des charges						
4621 Péréquation financière et compensation des charges - cantons et concordats						
9300.4621.61 Indemn. charges socio-démographiques, prest. compl.		112'814.00		110'000.00		109'806.00
4621 Péréquation financière et compensation des charges - cantons et concordats		112'814.00		110'000.00		109'806.00
4622 Péréquation financière et compensation des charges - communes et syndicats de communes						
9300.4622.71 Prélèvement provision péréquation financière						
4622 Péréquation financière et compensation des charges - communes et syndicats de communes						
462 Péréquation financière et compensation des charges		112'814.00		110'000.00		276'406.00
463 Subventions des collectivités publiques et des tiers						
4631 Subventions des cantons et des concordats						
2170.4631.01 CJB : subvention cantonale du Fonds du sport		4'090.00				8'800.00
2180.4631.01 Subvention cantonale école à journée continue		883'787.00		700'000.00		754'654.25
2197.4631.01 Participation du canton		8'789.00		9'470.00		

194

# MCH2: Aperçu du compte de résultat selon les groupes de matières

Saint-Imier

	Comptes 2020		Budget 2020		Comptes 2019	
	Charges	Revenus	Charges	Revenus	Charges	Revenus
<b>4 Revenus (-)</b>						
3110.4631.01 Office culture canton de Berne / Conseil du Jura bernois		104'160.00		104'160.00		68'960.00
3210.4631.01 Subv. canton de Berne / Conseil Jura bernois		38'400.00		38'400.00		36'000.00
7101.4631.02 Subventions acquises du canton pour hydrantes				10'000.00		
7900.4631.01 Subventions du canton		6'084.65				11'880.00
8711.4631.01 Subvention cantonale pour éclairage public		9'847.00		12'000.00		11'500.00
<b>4631 Subventions des cantons et des concordats</b>		<b>1'055'157.65</b>		<b>874'030.00</b>		<b>891'794.25</b>
<b>4632 Subventions des communes et des syndicats de communes</b>						
3110.4632.01 Subvention du syndicat de communes		26'040.00		26'040.00		17'240.00
3210.4632.01 Subvention du syndicat de communes		19'200.00		19'200.00		18'000.00
<b>4632 Subventions des communes et des syndicats de communes</b>		<b>45'240.00</b>		<b>45'240.00</b>		<b>35'240.00</b>
<b>4636 Subventions des organisations privées à but non lucratif</b>						
5590.4636.01 Financement POIAS par CSP Berne-Jura		159'216.05		220'000.00		174'687.20
<b>4636 Subventions des organisations privées à but non lucratif</b>		<b>159'216.05</b>		<b>220'000.00</b>		<b>174'687.20</b>
<b>4637 Subventions des ménages</b>						
5430.4637.01 Restitutions		177'643.40		130'000.00		160'930.90
5720.4637.01 Recettes et remboursements avec provision d'encaissement		4'979.35		50'000.00		367'692.60
5720.4637.02 Autres revenus (sans provision d'encaissement)		1'301'912.19		1'200'000.00		1'338'454.56
5720.4637.04 Réduction des primes (LAMal)		698'366.30		810'000.00		764'016.20
<b>4637 Subventions des ménages</b>		<b>2'182'901.24</b>		<b>2'190'000.00</b>		<b>2'631'094.26</b>
<b>463 Subventions des collectivités publiques et des tiers</b>		<b>3'442'514.94</b>		<b>3'329'270.00</b>		<b>3'732'915.71</b>
<b>469 Autres revenus de transferts</b>						
<b>4690 Autres revenus de transfert</b>						
6150.4690.01 Imputations internes: frais entretien camion ordures		12'000.00		12'000.00		12'000.00
7300.4690.01 Report charges nettes enlèvement dépouilles animales		7'652.09		8'900.00		7'065.78
<b>4690 Autres revenus de transfert</b>		<b>19'652.09</b>		<b>20'900.00</b>		<b>19'065.78</b>
<b>469 Autres revenus de transferts</b>		<b>19'652.09</b>		<b>20'900.00</b>		<b>19'065.78</b>
<b>46 Revenus de transfert</b>		<b>13'745'666.85</b>		<b>14'806'010.00</b>		<b>14'631'278.43</b>
<b>48 Revenus extraordinaires</b>						

# MCH2: Aperçu du compte de résultat selon les groupes de matières

Saint-Imier

	Comptes 2020		Budget 2020		Comptes 2019	
	Charges	Revenus	Charges	Revenus	Charges	Revenus
<b>4 Revenus (-)</b>						
<b>489 Prélèvements sur les capitaux propres</b>						
<b>4893 Prélèvements sur les préfinancements des capitaux propres</b>						
0290.4893.01 Prélèvements sur les financements spéciaux : immeubles PA	794'198.67			545'000.00		256'951.98
5790.4893.01 Prélèvements sur les fonds et financements spéciaux	24'000.00					
6150.4893.01 Prélèvements sur financements spéciaux	293'466.80			300'000.00		299'999.74
7201.4893.01 Prélèvement FS PGEE Raccordements privés	41'947.25					33'382.10
8500.4893.01 Prélèvements sur les fonds et financements spéciaux	142'855.10			143'200.00		132'902.35
9100.4893.01 Prélèvement FS impôts personnes morales	5'990'100.00			5'830'000.00		4'994'700.00
9630.4893.01 Prélèvements sur les fonds et financements spéciaux	69'302.99			55'000.00		22'824.25
9950.4893.01 Prélèvements sur les financements spéciaux	85'100.05					389'595.52
<b>4893 Prélèvements sur les préfinancements des capitaux propres</b>	<b>7'440'970.86</b>			<b>6'873'200.00</b>		<b>6'130'355.94</b>
<b>4896 Prélèvements sur la réserve liée à la réévaluation</b>						
9630.4896.01 Prélèvements sur la réserve liée à la réévaluation	1'585'000.00					
<b>4896 Prélèvements sur la réserve liée à la réévaluation</b>	<b>1'585'000.00</b>					
<b>489 Prélèvements sur les capitaux propres</b>	<b>9'025'970.86</b>			<b>6'873'200.00</b>		<b>6'130'355.94</b>
<b>48 Revenus extraordinaires</b>	<b>9'025'970.86</b>			<b>6'873'200.00</b>		<b>6'130'355.94</b>
<b>49 Imputations internes</b>						
<b>491 Prestations de services</b>						
<b>4910 Imputations internes pour prestations de services</b>						
0290.4910.01 Imputations internes : entretien immeubles PA	713'687.47			435'000.00		177'664.80
5790.4910.01 Imput. int. salaires services sociaux (PEA)	527'200.00			600'000.00		504'400.00
6150.4910.01 Imputations internes: traitements voirie	12'600.00			12'600.00		12'600.00
<b>4910 Imputations internes pour prestations de services</b>	<b>1'253'487.47</b>			<b>1'047'600.00</b>		<b>694'664.80</b>
<b>491 Prestations de services</b>	<b>1'253'487.47</b>			<b>1'047'600.00</b>		<b>694'664.80</b>
<b>494 Intérêts et charges financières standard</b>						
<b>4940 Imputations internes pour intérêts et charges financières standard</b>						
9610.4940.01 Imputations internes d'intérêts passifs	2'687.55			3'500.00		3'221.15



# MCH2: Aperçu du compte de résultat selon les groupes de matières

Saint-Imier

	Comptes 2020		Budget 2020		Comptes 2019	
	Charges	Revenus	Charges	Revenus	Charges	Revenus
<b>4 Revenus (...)</b>						
4940 Imputations internes pour intérêts et charges financières standard		2'687.55		3'500.00		3'221.15
494 Intérêts et charges financières standard		2'687.55		3'500.00		3'221.15
49 Imputations internes		1'256'175.02		1'051'100.00		697'885.95
<b>4 Revenus</b>		<b>56'915'072.50</b>		<b>55'745'370.00</b>		<b>54'473'978.19</b>

# MCH2: Aperçu du compte de résultat selon les groupes de matières

Saint-Imier

	Comptes 2020		Budget 2020		Comptes 2019	
	Charges	Revenus	Charges	Revenus	Charges	Revenus
<b>9 Comptes de clôture</b>						
90 Clôture du compte de résultats						
900 Clôture du compte de résultats						
9000 Excédent de revenus					683'298.52	683'298.52
9990.9000.01 Reports de l'excédent de revenus au bilan (bénéfice)						
9001 Excédent de charges						
9990.9001.01 Reports de l'excédent de charges (déficit)				763'635.00		
9001 Excédent de charges				763'635.00		
900 Clôture du compte de résultats				763'635.00	683'298.52	
901 Clôture des financements spéciaux (conf)						
9010 Clôture des financements spéciaux et des fonds enregistrés comme capitaux propres, excéd. de revenus			21'246.20	22'600.00		
7201.9010.01 Attribution FS ET						
7301.9010.01 Attributions aux financements spéciaux			71'525.00	1'900.00	53'870.83	
8711.9010.01 Attribution FS ET						78'003.20
8721.9010.01 Attributions aux financements spéciaux			242'429.58			
8731.9010.01 Attributions aux financements spéciaux				14'160.00		
9010 Clôture des financements spéciaux et des fonds enregistrés comme capitaux propres, excéd. de revenus			335'200.78	38'660.00	131'874.03	
9011 Clôture des financements spéciaux et fonds enregistrés comme capitaux propres, excédent charges						
7101.9011.01 Prélèvement du FS ET				557'330.00		202'561.33
7201.9011.01 Prélèvement du FS ET			308'719.15			8'303.00
8711.9011.01 Prélèvement FS ET				336'154.11		
8721.9011.01 Prélèvements sur les financements spéciaux						138'241.70
9011 Clôture des financements spéciaux et fonds enregistrés comme capitaux propres, excédent charges			644'873.26	557'330.00	349'106.03	
901 Clôture des financements spéciaux (conf)			309'672.48	518'670.00	217'232.00	
90 Clôture du compte de résultats			309'672.48	1'282'305.00	466'066.52	
9 Comptes de clôture			309'672.48	1'282'305.00	466'066.52	198

# MCH2: Aperçu du compte de résultat selon les groupes de matières

Saint-Imier

	Comptes 2020		Budget 2020		Comptes 2019	
	Charges	Revenus	Charges	Revenus	Charges	Revenus
<b>3 Charges</b>						
Dépenses nettes	57'224'744.98	57'224'744.98	57'027'675.00	57'027'675.00	54'007'911.67	54'007'911.67
<b>4 Revenus</b>						
Recettes nettes	56'915'072.50	56'915'072.50	55'745'370.00	55'745'370.00	54'473'978.19	54'473'978.19
<b>9 Comptes de clôture</b>						
Recettes nettes	309'672.48	309'672.48	1'282'305.00	1'282'305.00	466'066.52	466'066.52
<b>Total</b>	<b>57'897'214.88</b>	<b>57'897'214.88</b>	<b>57'386'335.00</b>	<b>57'386'335.00</b>	<b>55'093'483.37</b>	<b>55'093'483.37</b>
<b>Excédent des dépenses</b>						
<b>Excédent des recettes</b>						
	<b>57'897'214.88</b>	<b>57'897'214.88</b>	<b>57'386'335.00</b>	<b>57'386'335.00</b>	<b>55'093'483.37</b>	<b>55'093'483.37</b>

## Récapitulation

# MCH2: Récapitulation détaillée du compte de résultat

Saint-Imier

	Comptes 2020		Budget 2020		Comptes 2019	
	Charges	Revenus	Charges	Revenus	Charges	Revenus
<b>0 Administration générale</b>						
<b>01 Législatif et exécutif</b>						
<b>011 Législatif</b>						
<b>0110 Législatif</b>						
0110.3000.01 Indemnités du bureau de vote	3'655.00		3'500.00		5'250.00	
0110.3000.02 Jetons de présences	40'615.00		55'000.00		43'657.50	
0110.3102.01 Matériel pour votations et élections	19'071.60		23'000.00		25'594.60	
0110.3130.02 Ports, taxes, téléphones	6'831.85		10'000.00		10'627.80	
0110.3132.01 Honoraires de la fiduciaire	13'311.70		13'500.00		13'182.50	
0110.3170.01 Collations du bureau de vote					150.00	
0110.3170.02 Frais de représentation et dons	3'307.65		3'500.00		1'766.80	
0110.3199.02 Don à la commune de Val-de-Ruz					5'000.00	
0110.3636.01 Subvention communale aux partis politiques	2'230.00		2'500.00		2'270.00	
<b>0110 Législatif</b>	<b>89'022.80</b>		<b>111'000.00</b>		<b>107'499.20</b>	
<b>011 Législatif</b>	<b>89'022.80</b>		<b>111'000.00</b>		<b>107'499.20</b>	
<b>012 Exécutif</b>						
<b>0120 Exécutif</b>						
0120.3000.01 Indemnités du Conseil municipal	208'056.50		212'200.00		209'496.70	
0120.3050.01 Cotisations AVS, AI, APG, AC	13'372.65		13'700.00		12'503.30	
0120.3052.01 Caisse de pensions et de prévoyance	3'612.60		4'800.00		3'602.90	
0120.3053.01 Cotisations aux assurances accidents	4'115.20		4'300.00		4'215.00	
0120.3054.01 Cotisations ALFA	3'329.70		3'400.00		3'351.90	
0120.3055.01 Cotisations assurance indemnités jourm. en cas maladies	2'635.35		2'700.00		2'654.30	
0120.3199.01 Crédit libre du Conseil municipal	10'367.35		17'000.00		13'543.35	
0120.3199.02 Frais d'administration divers			1'000.00		810.00	
0120.3199.03 Don à la commune de Val-de-Ruz					5'000.00	
0120.4260.01 Dommages de tiers, restitutions	9'087.10				9'600.00	9'028.95
<b>0120 Exécutif</b>	<b>245'489.35</b>		<b>259'100.00</b>		<b>255'177.45</b>	<b>9'028.95</b>
<b>0120 Exécutif</b>	<b>245'489.35</b>		<b>259'100.00</b>		<b>255'177.45</b>	<b>9'028.95</b>
<b>0120 Exécutif</b>						<b>200</b>

# MCH2: Récapitulation détaillée du compte de résultat

Saint-Imier

	Comptes 2020		Budget 2020		Comptes 2019	
	Charges	Revenus	Charges	Revenus	Charges	Revenus
<b>0 Administration générale (...)</b>						
012 Exécutif	245'489.35	9'087.10	259'100.00	9'600.00	255'177.45	9'028.95
01 Législatif et exécutif	334'512.15	9'087.10	370'100.00	9'600.00	362'876.65	9'028.95
Charges nettes		325'425.05		360'500.00		353'647.70
02 Services généraux						
022 Services généraux						
020 Services généraux						
0220.3010.01 Traitements du personnel administratif	830'902.69		852'100.00		802'604.58	
0220.3049.01 Allocations diverses	27'296.04		26'800.00		25'258.00	
0220.3050.01 Cotisations AVS, AI, APG, AC	52'861.61		56'000.00		50'555.55	
0220.3052.01 Caisse de pension et de prévoyance	68'461.89		68'900.00		62'354.41	
0220.3053.01 Cotisations aux assurances accidents	17'211.10		17'600.00		16'306.40	
0220.3054.01 Cotisations ALFA	13'195.79		13'900.00		12'873.30	
0220.3055.01 Cotisations assurance indemnités journ. en cas maladies	10'642.04		11'000.00		10'205.30	
0220.3090.01 Formation et perfectionnement du personnel	575.75		5'000.00		4'770.90	
0220.3091.01 Recrutement du personnel			1'000.00			
0220.3099.01 Autres charges de personnel y compris chèques REKA	20'880.30		15'000.00		30'042.45	
0220.3100.01 Matériel et fournitures de bureau	31'174.50		33'000.00		32'211.85	
0220.3102.01 Imprimés, publications	1'400.00		1'000.00		975.10	
0220.3103.01 Littérature spécialisée, magazines	340.00		1'000.00		111.00	
0220.3110.01 Achat de meubles et appareils de bureau	9'513.95		10'000.00		6'291.45	
0220.3110.02 Nouveau logiciel et système de gestion du temps de travail	9'796.40		10'000.00		9'796.40	
0220.3113.01 Achat de matériel informatique	59'891.40		60'000.00		31'893.25	
0220.3118.01 Achat de logiciels et licences	70'498.56		35'000.00		26'304.85	
0220.3130.01 Formation des apprentis	9'851.45		8'000.00		9'972.85	
0220.3130.03 Emoluments de l'Etat, frais de poursuites	7'848.17		10'000.00		13'630.04	
0220.3130.04 Ports, taxes CPP, téléphones	49'004.51		52'500.00		50'625.67	
0220.3130.05 Honoraires fusions de communes	15'468.00		15'500.00		15'468.00	

201

# MCH2: Récapitulation détaillée du compte de résultat

Saint-Imier

	Comptes 2020		Budget 2020		Comptes 2019	
	Charges	Revenus	Charges	Revenus	Charges	Revenus
<b>0 Administration générale (...)</b>						
0220.3132.03 Honoraires conseiller juridique	12'967.80		15'000.00		22'422.10	
0220.3134.01 Assurances choses, primes RC	66'811.10		65'000.00		62'287.00	
0220.3139.01 Examens fin d'apprentissage			600.00		600.00	
0220.3150.01 Entretien de meubles et d'appareils de bureau	316.60		500.00		215.40	
0220.3153.01 Entretien de matériel informatique	961.20		500.00			
0220.3158.01 Entretien et maintenance logiciels	48'357.95		48'000.00		46'170.10	
0220.3170.01 Dédommagements: frais de déplacements du personnel	6'425.50		7'000.00		7'463.10	
0220.3199.01 Autres frais divers	7'286.21		7'500.00		4'819.21	
0220.3320.01 Amort. planifiés, logiciels	17'270.30		78'320.00		7'318.80	
0220.3611.01 Indemnités versées au canton	68'021.30		70'000.00		69'075.80	
0220.3631.01 Cotisations à Serv. inf. s/Economie d'Energie du JB						2'000.00
0220.3634.01 Cotisations à association Centre-Jura	1'539.30		1'600.00			
0220.3634.02 Cotisations en faveur associations ARJB, ACJ, JBT, CEP					5'156.00	
0220.3634.03 Cotisations en faveur de l'ACB	3'140.00		3'140.00		3'140.00	
0220.3634.04 Cotisations en faveur de Jb.B	42'794.80		43'300.00		42'794.80	
0220.3635.02 Institutions privées: cotisations	3'690.00		6'800.00		3'690.00	
0220.4210.01 Emoluments administratifs		2'848.00		2'000.00		1'309.25
0220.4240.01 Location informatique eau-électricité-gaz		25'680.00		25'680.00		25'680.00
0220.4240.02 Ventes livre sur Saint-Imier		4'980.00				584.00
0220.4260.01 Dédommagements de tiers, restitutions		82'551.82		10'000.00		60'815.80
0220.4611.02 Indemnités pour la tenue du registre paroissial		4'508.00		4'800.00		4'626.00
<b>0220 Services généraux</b>	<b>1'586'396.21</b>	<b>120'567.82</b>	<b>1'650'560.00</b>	<b>42'480.00</b>	<b>1'487'403.66</b>	<b>95'015.05</b>
<b>022 Services généraux</b>	<b>1'586'396.21</b>	<b>120'567.82</b>	<b>1'650'560.00</b>	<b>42'480.00</b>	<b>1'487'403.66</b>	<b>95'015.05</b>
<b>029 Immeubles administratifs</b>						
<b>0290 Immeubles administratifs</b>						
0290.3010.01 Traitements concierges et personnel de nettoyage	94'196.97		94'200.00		155'472.82	
0290.3049.01 Allocations diverses	5'072.40		5'600.00		7'969.70	
						<b>202</b>

# MCH2: Récapitulation détaillée du compte de résultat

Saint-Imier

	Comptes 2020		Budget 2020		Comptes 2019	
	Charges	Revenus	Charges	Revenus	Charges	Revenus
<b>0 Administration générale (...)</b>						
0290.3050.01 Cotisations AVS, AI, APG, AC	10'517.69		6'300.00		10'330.90	
0290.3052.01 Caisse de pensions et de prévoyance	10'317.64		5'900.00		11'242.79	
0290.3053.01 Cotisations aux assurances accidents	5'299.99		2'400.00		4'514.95	
0290.3054.01 Cotisations ALFA	2'908.54		1'600.00		2'630.15	
0290.3055.01 Cotisations assurance indemnités journ. en cas maladies	2'264.90		1'200.00		2'082.80	
0290.3099.01 Autres charges de personnel		493.50	5'000.00		3'372.40	
0290.3101.01 Achat machines de nettoyage et fournitures	407.95		5'000.00		246.80	
0290.3101.02 Matériel d'entretien et de nettoyage	6'877.50		7'000.00		7'045.55	
0290.3112.01 Habits de travail	577.50		2'000.00		1'107.50	
0290.3120.01 Eau, énergie, combustible	63'417.77		105'000.00		69'385.85	
0290.3130.01 Traitements Hologer municipal et Sonneur	1'704.25		1'500.00		2'197.05	
0290.3130.02 Surveillance Sécurité et honoraires	18'313.10		16'000.00		15'402.75	
0290.3130.03 Honoraires remplacements concierges	75'410.25				80'512.72	
0290.3134.01 Primes d'assurances choses	8'865.20		5'000.00		6'361.85	
0290.3144.01 Entretien des immeubles administratifs	794'198.67		530'000.00		256'951.98	
0290.3144.02 Entretien ascenseurs de la gare	14'137.60		30'000.00		14'132.05	
0290.3151.01 Entretien de machines, appareils, véhicules et outils			2'000.00			
0290.3300.41 Amort. planifiés, terrains bâtis PA			45'000.00			
0290.3893.01 Attributions aux fonds et financements spéciaux	770'000.00		470'000.00		470'000.00	
0290.4260.01 Revenus divers		32'962.00		10'000.00		95'528.15
0290.4470.01 Revenu des immeubles du patrimoine administratif		123'605.00		127'000.00		73'605.00
0290.4893.01 Prélèvements sur les financements spéciaux : immeubles PA		794'198.67		545'000.00		256'951.98
0290.4910.01 Imputations internes : entretien immeubles PA		713'687.47		435'000.00		177'664.80
<b>0290 Immeubles administratifs</b>	<b>1'884'487.92</b>	<b>1'664'946.64</b>	<b>1'340'700.00</b>	<b>1'117'000.00</b>	<b>1'120'960.61</b>	<b>603'749.93</b>
<b>029 Immeubles administratifs</b>	<b>1'884'487.92</b>	<b>1'664'946.64</b>	<b>1'340'700.00</b>	<b>1'117'000.00</b>	<b>1'120'960.61</b>	<b>603'749.93</b>
<b>02 Services généraux</b>	<b>3'470'884.13</b>	<b>1'785'514.46</b>	<b>2'991'260.00</b>	<b>1'159'480.00</b>	<b>2'608'364.27</b>	<b>698'764.98</b>
<b>Charges nettes</b>		<b>1'685'369.67</b>		<b>1'831'780.00</b>		<b>1'909'599.29</b>

# MCH2: Récapitulation détaillée du compte de résultat

Saint-Imier

	Comptes 2020		Budget 2020		Comptes 2019	
	Charges	Revenus	Charges	Revenus	Charges	Revenus
0 Administration générale	3'805'396.28	1'794'601.56	3'361'360.00	1'169'080.00	2'971'040.92	707'793.93
Charges nettes		2'010'794.72		2'192'280.00		2'263'246.99



# MCH2: Récapitulation détaillée du compte de résultat

Saint-Imier

	Comptes 2020		Budget 2020		Comptes 2019	
	Charges	Revenus	Charges	Revenus	Charges	Revenus
<b>1 Ordre et sécurité publics, défense</b>						
<b>11 Sécurité publique</b>						
<b>111 Police</b>						
<b>1110 Police</b>						
1110.3010.01 Traitement(s) police administrative	165'783.70		167'100.00		167'758.90	
1110.3049.01 Allocations diverses	4'560.00		8'000.00		4'560.00	
1110.3050.01 Cotisations AVS, AI, APG, AC	10'970.25		11'100.00		10'860.60	
1110.3052.01 Caisse de pensions et de prévoyance	12'463.80		12'500.00		12'276.45	
1110.3053.01 Cotisations aux assurances accidents	3'477.60		3'400.00		3'477.05	
1110.3054.01 Cotisations ALFA	2'730.80		2'800.00		2'765.00	
1110.3055.01 Cotisations assurance indemnités journ. en cas maladies	2'105.00		2'200.00		2'189.55	
1110.3090.01 Cours de perfectionnement et école de police	466.00		300.00		180.00	
1110.3099.01 Autres charges de personnel	1'240.30		2'000.00		4'231.05	
1110.3100.01 Matériel et fournitures de bureau	1'955.60		3'500.00		5'506.80	
1110.3102.01 Imprimés, publications	23.00		100.00		500.80	
1110.3103.01 Littérature spécialisée, magazines			100.00			
1110.3111.01 Matériel de corps, appareils, véhicules, signalisation	50'929.19		50'000.00		3'331.20	
1110.3112.01 Habits de service	2'347.10		2'500.00		1'520.05	
1110.3113.01 Acquisition d'un logiciel pour les amendes d'ordre					28'492.05	
1110.3130.01 Surveillance	39'532.60		40'000.00		26'489.00	
1110.3130.02 Contrat de prestations avec la police cantonale	20'514.40		20'000.00		6'715.10	
1110.3130.03 Ports, taxes CPP, téléphones	463.70		500.00		664.70	
1110.3130.04 Mise en place et accompagnement d'un "social lab"	10'350.00					
1110.3134.01 Assurances choses, primes RC	947.55		1'500.00		947.55	
1110.3151.01 Entretien véhicules (y compris assurance et essence)	3'262.75		5'000.00		4'212.05	
1110.3158.01 Maintenance informatique	3'000.00		3'200.00			
1110.3170.01 Dédommagements et déplacements (tél. et véhicules privés)	416.60		500.00		444.00	
1110.3631.01 Forfait frais interventions BE	20'816.00		20'800.00		20'700.00	
						<b>205</b>

# MCH2: Récapitulation détaillée du compte de résultat

Saint-Imier

	Comptes 2020		Budget 2020		Comptes 2019	
	Charges	Revenus	Charges	Revenus	Charges	Revenus
<b>1 Ordre et sécurité publics, défense (...)</b>						
1110.4240.01 Convention police : refacturation charges de personnel		7'555.10		15'000.00		8'240.00
1110.4260.01 Refacturation notifications actes poursuites		905.50		1'500.00		2'775.00
1110.4260.02 Convention police : refacturation frais		1'703.20		2'000.00		1'581.20
1110.4270.01 Amendes		62'348.06		50'000.00		67'181.29
<b>1110 Police</b>	<b>358'355.94</b>	<b>72'511.86</b>	<b>357'100.00</b>	<b>68'500.00</b>	<b>307'821.90</b>	<b>79'777.49</b>
<b>111 Police</b>	<b>358'355.94</b>	<b>72'511.86</b>	<b>357'100.00</b>	<b>68'500.00</b>	<b>307'821.90</b>	<b>79'777.49</b>
<b>11 Sécurité publique</b>	<b>358'355.94</b>	<b>72'511.86</b>	<b>357'100.00</b>	<b>68'500.00</b>	<b>307'821.90</b>	<b>79'777.49</b>
<b>Charges nettes</b>	<b>285'844.08</b>			<b>288'600.00</b>		<b>228'044.41</b>
<b>14 Questions juridiques</b>						
<b>140 Questions juridiques</b>						
<b>1400 Questions juridiques</b>						
1400.3132.01 Indemnités des estimateurs	4'577.10		9'000.00		5'884.50	
1400.3132.02 Cadastre, mise à jour	9'102.45		13'000.00		11'836.15	
1400.4210.02 Emoluments du Contrôle des habitants		28'643.45		27'500.00		29'422.00
1400.4210.03 Emoluments pour les tutelles				15'000.00		54.00
1400.4210.04 Emoluments pour les constructions		13'272.90				30'874.10
<b>1400 Questions juridiques</b>	<b>13'679.55</b>	<b>41'916.35</b>	<b>22'000.00</b>	<b>42'500.00</b>	<b>17'720.65</b>	<b>60'350.10</b>
<b>1402 Protection de l'enfant et de l'adulte</b>						
1402.3910.01 Imput. int. salaires services sociaux (PEA)	527'200.00		600'000.00		504'400.00	
1402.4611.01 Traitement du personnel des services sociaux (PEA)		648'691.00		730'000.00		658'810.50
<b>1402 Protection de l'enfant et de l'adulte</b>	<b>527'200.00</b>	<b>648'691.00</b>	<b>600'000.00</b>	<b>730'000.00</b>	<b>504'400.00</b>	<b>658'810.50</b>
<b>140 Questions juridiques</b>	<b>540'879.55</b>	<b>690'607.35</b>	<b>622'000.00</b>	<b>772'500.00</b>	<b>522'120.65</b>	<b>719'160.60</b>
<b>14 Questions juridiques</b>	<b>540'879.55</b>	<b>690'607.35</b>	<b>622'000.00</b>	<b>772'500.00</b>	<b>522'120.65</b>	<b>719'160.60</b>
<b>Produits nets</b>	<b>149'727.80</b>		<b>150'500.00</b>		<b>197'039.95</b>	
<b>15 Service du feu</b>						
<b>150 Service du feu</b>						
<b>1500 Service du feu</b>						
1500.3130.04 Honoraires police du feu	5'460.00		7'000.00		1'140.00	
						<b>206</b>

## MCH2: Récapitulation détaillée du compte de résultat

Saint-Imier

	Comptes 2020		Budget 2020		Comptes 2019	
	Charges	Revenus	Charges	Revenus	Charges	Revenus
<b>1 Ordre et sécurité publics, défense (...)</b>						
1500 Service du feu	5'460.00		7'000.00		1'140.00	
1506 Service du feu, organisation régionale						
1506.3120.01 Eau, énergie, combustible	14'018.70		15'000.00		15'062.85	
1506.3181.01 Dépréciation d'avoirs irrécouvrables	14'126.30		20'000.00		19'301.85	
1506.3602.01 Participation commune au syndicat Erguël	6'290.80		70'000.00		25'000.00	
1506.3602.02 Transfert au syndicat revenus nets taxes exemption	277'568.30		250'000.00		275'787.10	
1506.4200.01 Taxes d'exemption du service de défense		291'694.60		270'000.00		295'088.95
1506.4240.01 Location hangar des pompes		40'400.00		40'400.00		40'400.00
1506 Service du feu, organisation régionale	312'004.10	332'094.60	355'000.00	310'400.00	335'151.80	335'488.95
150 Service du feu	317'464.10	332'094.60	362'000.00	310'400.00	336'291.80	335'488.95
15 Service du feu	317'464.10	332'094.60	362'000.00	310'400.00	336'291.80	335'488.95
Produits nets	14'630.50			51'600.00		802.85
16 Défense						
161 Défense militaire						
1610 Défense militaire						
1610.3120.01 Electricité, eau, combustible	1'219.35		3'500.00		2'930.70	
1610.3160.01 Indemnité pour place de tir	7'388.50		7'400.00		7'388.50	
1610 Défense militaire	8'607.85		10'900.00		10'319.20	
161 Défense militaire	8'607.85		10'900.00		10'319.20	
162 Défense civile						
1626 Organisation régionale de protection civile						
1626.3601.01 Contribution à l'assurance pour frais d'intervention			12'000.00			
1626.3602.01 Participation communale à l'OPC Jura bernois Sud-Ouest	51'310.00	37'691.85	52'500.00		51'560.00	
1626.4260.01 Dissolution fonds des contributions de remplacement d'abris						
1626 Organisation régionale de protection civile	51'310.00	37'691.85	64'500.00		51'560.00	
162 Défense civile	51'310.00	37'691.85	64'500.00		51'560.00	
16 Défense	59'917.85	37'691.85	75'400.00		61'879.20	
Charges nettes		22'226.00		75'400.00		61'879.20

# MCH2: Récapitulation détaillée du compte de résultat

Saint-Imier

	Comptes 2020		Budget 2020		Comptes 2019	
	Charges	Revenus	Charges	Revenus	Charges	Revenus
1 Ordre et sécurité publics, défense	1'276'617.44	1'132'905.66	1'416'500.00	1'151'400.00	1'228'113.55	1'134'427.04
Charges nettes		143'711.78		265'100.00		93'686.51

# MCH2: Récapitulation détaillée du compte de résultat

Saint-Imier

	Comptes 2020		Budget 2020		Comptes 2019	
	Charges	Revenus	Charges	Revenus	Charges	Revenus
<b>2 Formation</b>						
<b>21 Scolarité obligatoire</b>						
<b>211 Cycle d'entrée</b>						
<b>2110 Ecole enfantine</b>						
2110.3104.01 Moyens d'enseignements	17'339.89		18'330.00		18'233.54	
2110.3104.03 Achats de mobiliers, matériel	3'394.40		4'000.00		2'899.75	
2110.3130.01 Ports, taxes, téléphones	1'298.50		1'600.00		989.50	
2110.3130.02 Assurance accidents des élèves	433.70		800.00		446.00	
2110.3132.01 Prévention à la santé	257.10		300.00		160.30	
2110.3150.01 Entretien du mobilier			500.00		155.75	
2110.3171.01 Spectacles	2'000.00		2'000.00		2'180.75	
2110.3171.02 Courses scolaires	566.90		1'600.00		286.75	
2110.3171.03 Promotions			1'900.00		2'024.25	
2110.3199.01 Autres frais divers (ordures ménagères)	727.05		500.00		484.70	
2110.3611.01 Traitement personnel enseignant jardins d'enfants; part comm.	256'374.25		205'300.00		222'851.50	
2110.4612.01 Ecolages versés par d'autres Communes		8'064.95		5'500.00		6'718.70
<b>2110 Ecole enfantine</b>	<b>282'391.79</b>	<b>8'064.95</b>	<b>236'830.00</b>	<b>5'500.00</b>	<b>250'712.79</b>	<b>6'718.70</b>
<b>211 Cycle d'entrée</b>	<b>282'391.79</b>	<b>8'064.95</b>	<b>236'830.00</b>	<b>5'500.00</b>	<b>250'712.79</b>	<b>6'718.70</b>
<b>212 Degré primaire</b>						
<b>2120 Degré primaire</b>						
2120.3010.01 Traitement pour secrétariat	23'625.06		23'300.00		22'931.86	
2120.3049.01 Allocations diverses	2'052.00		2'000.00		2'220.00	
2120.3050.01 Cotisations AVS, AI, APG, AC	1'535.04		1'600.00		1'561.35	
2120.3052.01 Caisse de pension et de prévoyance	1'707.68		1'700.00		1'666.99	
2120.3053.01 Cotisations aux assurances accidents	447.93		500.00		499.85	
2120.3054.01 Cotisations ALFA	381.38		400.00		397.50	
2120.3055.01 Cotisations assurance indemnités journ. en cas maladies	285.73		300.00		314.75	
2120.3090.01 Perfectionnement, formation continue	183.30		1'500.00		1'173.50	
						<b>209</b>

# MCH2: Récapitulation détaillée du compte de résultat

Saint-Imier

	Comptes 2020		Budget 2020		Comptes 2019	
	Charges	Revenus	Charges	Revenus	Charges	Revenus
<b>2 Formation (...)</b>						
2120.3099.01 Autres charges de personnel	13.05				171.00	
2120.3100.01 Matériel et fournitures de bureau	2'292.35		3'000.00		2'996.86	
2120.3102.01 Imprimés, publications	689.85		1'200.00		793.80	
2120.3104.01 Moyens d'enseignement	111'644.77		118'500.00		120'420.21	
2120.3104.02 Moyens d'enseignement: travaux de couture	6'934.70		7'350.00		7'858.45	
2120.3104.03 Moyens d'enseignement: activités créatrices manuelles	4'245.10		4'800.00		4'099.40	
2120.3104.04 Bibliothèque scolaire, discothèque, clichés	3'431.74		3'500.00		3'193.79	
2120.3104.05 Achat de mobilier, appareils didactiques	20'561.65		22'500.00		21'943.70	
2120.3113.01 Informatique	31'164.33		43'000.00		36'773.92	
2120.3130.01 Ports, taxes, téléphones	4'767.45		5'000.00		5'700.75	
2120.3130.02 Assurance accidents des élèves	1'691.05		2'500.00		1'739.00	
2120.3132.01 Prévention à la santé	5'772.95		9'500.00		5'594.50	
2120.3150.01 Entretien du mobilier	4'607.20		5'000.00		3'839.35	
2120.3171.01 Animation culturelle, clôture, courses, camps	31'076.39		48'000.00		45'062.46	
2120.3199.01 Frais divers (y compris ordures ménagères)	6'654.10		8'000.00		8'141.30	
2120.3611.01 Traitement, personnel enseignant degré primaire; part communale	1'573'131.50		1'674'900.00		1'641'266.50	
2120.4612.01 Ecolages versés par d'autres communes		150'003.84		114'000.00		134'693.24
<b>2120 Degré primaire</b>	<b>1'838'896.30</b>	<b>150'003.84</b>	<b>1'988'050.00</b>	<b>114'000.00</b>	<b>1'940'360.79</b>	<b>134'693.24</b>
<b>212 Degré primaire</b>	<b>1'838'896.30</b>	<b>150'003.84</b>	<b>1'988'050.00</b>	<b>114'000.00</b>	<b>1'940'360.79</b>	<b>134'693.24</b>
<b>213 Degré secondaire I</b>						
<b>2130 Degré secondaire I</b>						
2130.3010.01 Traitements pour secrétariat	15'750.25		15'500.00		15'287.86	
2130.3049.01 Allocations diverses	1'188.00		1'300.00		1'180.00	
2130.3050.01 Cotisations AVS, AI, APG, AC	784.61		1'000.00		1'000.50	
2130.3052.01 Caisse de pension et de prévoyance	1'138.72		1'100.00		1'068.19	
2130.3053.01 Cotisations aux assurances accidents	246.37		300.00		320.30	
2130.3054.01 Cotisations ALFA	194.87		300.00		254.70	
						<b>210</b>

## MCH2: Récapitulation détaillée du compte de résultat

	Comptes 2020		Budget 2020		Comptes 2019	
	Charges	Revenus	Charges	Revenus	Charges	Revenus
<b>2 Formation (...)</b>						
2130.3055.01 Cotisations assurance indemnités journ. en cas maladies	143.52		200.00		201.70	
2130.3090.01 Traitements pour cours facultatifs			1'000.00			
2130.3099.01 Autres charges de personnel	8.75				113.95	
2130.3100.01 Matériel et fournitures de bureau	952.75		2'300.00		1'785.40	
2130.3101.01 Matériel d'entretien et de nettoyage enseignement ménager	650.60		1'500.00		669.30	
2130.3102.01 Imprimés, publications			400.00		193.85	
2130.3103.01 Littérature spécialisée, magazines	496.90		500.00		479.00	
2130.3103.02 Matériel de bureau, imprimés, insertions, revues, ens. mén.			700.00			
2130.3104.01 Moyens d'enseignement	80'514.85		81'000.00		80'703.05	
2130.3104.02 Moyens d'enseignement: travaux de couture	3'674.20		4'800.00		5'072.40	
2130.3104.03 Moyens d'enseignement: travaux manuels	9'000.00		9'000.00		8'528.40	
2130.3104.04 Bibliothèque, discothèque, clichés	630.75		1'200.00		649.25	
2130.3104.05 Salle de physique, laboratoire	3'045.80		5'000.00		3'237.90	
2130.3104.06 Moyens d'enseignements: enseignement ménager	642.05		3'000.00		2'540.30	
2130.3104.07 Achat de mobilier, appareils didactiques	4'429.30		8'000.00		7'926.05	
2130.3105.01 Produits d'alimentation et matériel divers	26'621.55		33'000.00		31'785.17	
2130.3113.01 Installation atelier informatique	41'910.50		42'300.00		42'295.00	
2130.3130.02 Ports, taxes, téléphones	2'809.45		3'500.00		2'304.00	
2130.3130.03 Primes d'assurance accidents des élèves	1'193.20		2'000.00		1'252.25	
2130.3132.01 Prévention à la santé	440.25		3'000.00		2'576.60	
2130.3150.01 Entretien du mobilier	2'836.35		3'000.00		3'396.90	
2130.3171.01 Animation culturelle, clôture	5'638.30		8'000.00		6'350.20	
2130.3171.02 Courses scolaires, camp de ski		3'179.35	30'000.00		26'011.85	
2130.3199.01 Conseil des élèves			500.00		159.00	
2130.3199.02 Frais divers (y compris ordures ménagères)	6'116.40		7'000.00		7'783.71	
2130.3199.03 Autres frais divers: enseignement ménager			500.00		1'348.50	

211

## MCH2: Récapitulation détaillée du compte de résultat

	Comptes 2020		Budget 2020		Comptes 2019	
	Charges	Revenus	Charges	Revenus	Charges	Revenus
<b>2 Formation (...)</b>						
2130.3611.01 Traitement personnel enseignant degré secondaire; part commun.	1'241'335.25		1'146'000.00		1'138'912.00	
2130.4260.01 Restitutions diverses		2'606.70		1'200.00		1'798.00
2130.4612.01 Ecolages versés par d'autres communes		884'165.90		600'000.00		795'612.65
<b>2130 Degré secondaire I</b>	<b>1'452'393.54</b>	<b>889'951.95</b>	<b>1'416'900.00</b>	<b>601'200.00</b>	<b>1'395'387.28</b>	<b>797'410.65</b>
<b>213 Degré secondaire I</b>	<b>1'452'393.54</b>	<b>889'951.95</b>	<b>1'416'900.00</b>	<b>601'200.00</b>	<b>1'395'387.28</b>	<b>797'410.65</b>
<b>214 Ecoles de musique</b>						
<b>2140 Ecoles de musique</b>						
2140.3634.01 Subventions accordées à l'Ecole de musique	89'181.00		125'000.00		96'681.00	
2140.3634.02 Subventions accordées aux conservatoires		1'000.00				
2140.3634.03 Prêt LIM Confédération pour Diapason SA	7'500.00		7'500.00		7'500.00	
2140.3634.04 Prêt LIM canton pour Diapason SA	4'000.00		4'000.00		4'000.00	
<b>2140 Ecoles de musique</b>	<b>100'681.00</b>		<b>137'500.00</b>		<b>108'181.00</b>	
<b>214 Ecoles de musique</b>	<b>100'681.00</b>		<b>137'500.00</b>		<b>108'181.00</b>	
<b>217 Bâtiments scolaires</b>						
<b>2170 Bâtiments scolaires</b>						
2170.3010.01 Traitements des concierges et des aides	410'902.89		445'600.00		431'570.30	
2170.3010.02 Traitements pour cours et surveillance bassin de natation	6'357.25		17'100.00		12'656.00	
2170.3010.03 Pool d'heures pour conciergeries	7'954.30		13'200.00		13'199.95	
2170.3049.01 Allocations diverses	18'289.49		20'600.00		16'653.70	
2170.3050.01 Cotisations AVS, AI, APG, AC	29'030.69		32'600.00		26'693.45	
2170.3052.01 Caisse de pensions et de prévoyance	33'141.33		36'500.00		34'465.37	
2170.3053.01 Cotisations aux assurances accidents	14'456.13		15'100.00		13'540.25	
2170.3054.01 Cotisations ALFA	7'226.29		8'100.00		6'795.85	
2170.3055.01 Cotisations assurance indemnités journ. en cas maladies	5'617.67		6'400.00		5'525.70	
2170.3099.01 Autres charges de personnel	17'667.55		5'000.00		4'627.95	
2170.3101.01 Achat de produits de nettoyages et d'entretien	12'364.05		12'500.00		14'477.85	
2170.3111.01 Achat de machines, appareils, véhicules, outils de nettoyage	7'187.20		8'000.00		7'499.25	
						<b>212</b>



# MCH2: Récapitulation détaillée du compte de résultat

Saint-Imier

	Comptes 2020		Budget 2020		Comptes 2019	
	Charges	Revenus	Charges	Revenus	Charges	Revenus
<b>2 Formation (-)</b>						
2170.3112.01 Habits de travail	3'337.25		4'000.00		3'919.70	
2170.3119.01 Remplacement du matériel de gymnastique défectueux	3'508.80		5'000.00		1'869.90	
2170.3120.01 Eau, énergie, combustible	200'906.35		225'000.00		229'072.70	
2170.3130.01 Ports, taxes, téléphones	758.85		800.00		764.15	
2170.3134.01 Assurances choses	24'822.55		26'000.00		24'873.85	
2170.3150.01 Entretien du mobilier	72.00		3'000.00		301.80	
2170.3151.01 Entretien de machines, appareils, véhicules et outils	785.20		3'000.00		2'473.10	
2170.3199.01 Charges diverses centre d'accueil halles	26'670.61		25'000.00		22'921.13	
2170.3199.02 Frais divers	118.40		500.00		449.25	
2170.3300.41 Amort. planifiés, terrains bâtis PA	124'037.30		313'100.00		124'037.30	
2170.3300.61 Amort. planifiés, biens mobiliers PA	31'052.10		31'050.00		31'052.10	
2170.3636.01 Subvention accordée à la Société de Sauvetage	1'000.00		1'000.00		1'000.00	
2170.3910.01 Imputations internes : frais entretien bâtiments scolaires	305'107.33		275'000.00		106'438.70	
2170.3910.02 Imputations internes : frais entretien halles de gym.	45'396.50		60'000.00		27'101.09	
2170.4240.01 Revenus des bâtiments scolaires (Halles de gymnastique)		8'085.00		15'000.00		12'695.00
2170.4240.02 Revenus du bassin de natation		16'427.50		15'000.00		25'700.45
2170.4240.04 Revenus centre d'accueil halles		4'279.00		13'000.00		11'264.60
2170.4260.01 Restitutions diverses		20'937.85		200.00		17'195.90
2170.4260.02 Indemnités de la Commune bourgeoise pour le chauffage		3'550.00		3'500.00		3'500.00
2170.4260.03 Indemnités du canton pour chauffage Agassiz 12		17'151.20		13'500.00		18'198.95
2170.4631.01 CJB : subvention cantonale du Fonds du sport		4'090.00				8'800.00
<b>2170 Bâtiments scolaires</b>	<b>1'337'768.08</b>	<b>74'520.55</b>	<b>1'593'150.00</b>	<b>60'200.00</b>	<b>1'163'980.39</b>	<b>97'354.90</b>
<b>217 Bâtiments scolaires</b>	<b>1'337'768.08</b>	<b>74'520.55</b>	<b>1'593'150.00</b>	<b>60'200.00</b>	<b>1'163'980.39</b>	<b>97'354.90</b>
<b>218 Accueil à Journée continue</b>						
<b>2180 Accueil à Journée continue</b>						
2180.3636.01 Ecole à journée continue	972'503.30		860'000.00		964'907.15	
2180.4240.01 Loyer EJC		94'800.00		94'800.00		94'800.00

# MCH2: Récapitulation détaillée du compte de résultat

Saint-Imier

	Comptes 2020		Budget 2020		Comptes 2019	
	Charges	Revenus	Charges	Revenus	Charges	Revenus
<b>2 Formation (...)</b>						
2180.4612.01 Ecolages EJC		7'762.73		3'000.00		11'677.07
2180.4631.01 Subvention cantonale école à journée continue		883'787.00		700'000.00		754'654.25
<b>2180 Accueil à journée continue</b>	<b>972'503.30</b>	<b>986'349.73</b>	<b>860'000.00</b>	<b>797'800.00</b>	<b>964'907.15</b>	<b>861'131.32</b>
<b>218 Accueil à journée continue</b>	<b>972'503.30</b>	<b>986'349.73</b>	<b>860'000.00</b>	<b>797'800.00</b>	<b>964'907.15</b>	<b>861'131.32</b>
<b>219 Scolarité obligatoire</b>						
<b>2195 Transport d'élèves</b>						
2195.3130.01 Transport des élèves	37'197.50		40'000.00		37'022.25	
<b>2195 Transport d'élèves</b>	<b>37'197.50</b>		<b>40'000.00</b>		<b>37'022.25</b>	
<b>2197 Service social scolaire</b>						
2197.3010.01 Traitements du personnel	71'702.15		72'000.00		29'565.80	
2197.3049.01 Allocations diverses	4'320.00		4'300.00		1'800.00	
2197.3050.01 Cotisations AVS, AI, APG, AC	4'744.70		4'800.00		1'913.40	
2197.3052.01 Caisse de pension et de prévoyance	4'443.60		4'500.00		1'824.90	
2197.3053.01 Cotisations aux assurances accidents	1'508.90		1'500.00		612.55	
2197.3054.01 Cotisations ALFA	1'180.90		1'200.00		487.15	
2197.3055.01 Cotisations assurance indemnités jour. en cas maladies	908.60		900.00		385.75	
2197.3090.01 Formation et perfectionnement du personnel			1'500.00			
2197.3091.01 Recrutement du personnel					1'505.30	
2197.3099.01 Autres charges de personnel	193.70				475.75	
2197.3100.01 Matériel et fournitures de bureau			1'000.00			
2197.3130.01 Ports, taxes CCP, téléphones			500.00			
2197.3130.02 Projets, événements			2'500.00			
2197.3130.03 Coûts uniques mise en oeuvre					5'327.30	
2197.4631.01 Participation du canton		8'789.00		9'470.00		
<b>2197 Service social scolaire</b>	<b>89'002.55</b>	<b>8'789.00</b>	<b>94'700.00</b>	<b>9'470.00</b>	<b>43'897.90</b>	
<b>2198 Tâches non ventilables des écoles publiques et des</b>						
2198.3130.02 Patrouilleurs scolaires	600.00		1'000.00		500.00	
						<b>214</b>

## MCH2: Récapitulation détaillée du compte de résultat

	Comptes 2020		Budget 2020		Comptes 2019	
	Charges	Revenus	Charges	Revenus	Charges	Revenus
<b>2 Formation (-)</b>						
2198.3612.01 Subventions accordées aux communes: écolages Ec. publiques	58'318.70		60'000.00		31'652.05	
2198 Tâches non ventilables des écoles publiques et des	58'918.70		61'000.00		32'152.05	
219 Scolarité obligatoire	185'118.75	8'789.00	195'700.00	9'470.00	113'072.20	
21 Scolarité obligatoire	6'169'752.76	2'117'680.02	6'428'130.00	1'588'170.00	5'936'601.60	1'897'308.81
Charges nettes		4'052'072.74		4'839'960.00		4'039'292.79
22 Ecoles spécialisées						
220 Ecoles spécialisées						
2200 Ecoles spécialisées						
2200.3104.01 Moyens d'enseignement	7'110.15		8'700.00		7'968.94	
2200.3130.01 Ports, taxes, téléphones	921.90		1'200.00		1'118.85	
2200.4612.01 Participation des autres communes		36'706.75		35'000.00		37'569.95
2200 Ecoles spécialisées	8'032.05	36'706.75	9'900.00	35'000.00	9'087.79	37'569.95
220 Ecoles spécialisées	8'032.05	36'706.75	9'900.00	35'000.00	9'087.79	37'569.95
22 Ecoles spécialisées	8'032.05	36'706.75	9'900.00	35'000.00	9'087.79	37'569.95
Produits nets	28'674.70		25'100.00		28'482.16	
<b>2 Formation</b>	<b>6'177'784.81</b>	<b>2'154'386.77</b>	<b>6'438'030.00</b>	<b>1'623'170.00</b>	<b>5'945'689.39</b>	<b>1'934'878.76</b>
<b>Charges nettes</b>		<b>4'023'398.04</b>		<b>4'814'860.00</b>		<b>4'010'810.63</b>

# MCH2: Récapitulation détaillée du compte de résultat

Saint-Imier

	Comptes 2020		Budget 2020		Comptes 2019	
	Charges	Revenus	Charges	Revenus	Charges	Revenus
<b>3 Culture, sports et loisirs, Eglises</b>						
<b>31 Héritage culturel</b>						
<b>311 Musées et arts plastiques</b>						
<b>3110 Musées et arts plastiques</b>						
3110.3010.01 Traitement du(de la ) conservateur(-trice)	51'213.50		50'900.00		42'109.85	
3110.3010.02 Traitement concierge					4'090.57	
3110.3010.03 Gardiennage	36'535.00		36'500.00		11'969.75	
3110.3049.01 Allocations diverses	3'732.00		4'200.00		2'124.00	
3110.3050.01 Cotisations AVS, AI, APG, AC	5'864.00		5'800.00		3'757.50	
3110.3052.01 Caisse de pensions et de prévoyance	3'777.00		4'000.00		2'156.91	
3110.3053.01 Cotisations aux assurances accidents	1'775.85		1'800.00		1'254.00	
3110.3054.01 Cotisations ALFA	1'459.85		1'400.00		956.60	
3110.3055.01 Cotisations assurance indemnités journ. en cas maladies	1'128.30		1'100.00		757.50	
3110.3090.01 Autres charges du personnel, formation	2'294.80		1'000.00		309.55	
3110.3101.01 Matériel et matières - entretien	2'400.00		2'400.00		2'990.10	
3110.3101.02 Conservation	19'198.94		7'500.00		3'987.67	
3110.3113.01 Achat matériel informatique	713.00		1'500.00		2'043.00	
3110.3119.01 Achat et mise en valeur des collections	6'034.60		7'000.00		5'709.00	
3110.3120.01 Eau, énergie, combustible			10'500.00		4'709.70	
3110.3130.01 Organisation exposition	1'503.75		6'000.00		5'517.90	
3110.3130.02 Sécurité - alarme	2'018.30		3'100.00		1'626.85	
3110.3130.03 Promotion	4'139.75		5'500.00		4'024.85	
3110.3130.05 Autres frais divers, ports, téléphones, cotisations	3'951.45		4'200.00		4'496.90	
3110.3132.01 Mandats	6'969.80		7'000.00		1'216.85	
3110.3134.01 Assurances choses	2'000.00		2'000.00		2'000.00	
3110.3144.01 Frais d'entretien PPE					7'512.35	
3110.3158.01 Maintenance informatique	2'294.00		2'500.00		2'294.00	
3110.3160.01 Location	90'440.00		90'500.00		40'000.00	
						<b>216</b>

# MCH2: Récapitulation détaillée du compte de résultat

Saint-Imier

	Comptes 2020		Budget 2020		Comptes 2019	
	Charges	Revenus	Charges	Revenus	Charges	Revenus
<b>3 Culture, sports et loisirs, Eglises (...)</b>						
3110.3320.91 Amort. planifiés, autres immob. incorporelles	6'300.00		6'300.00		6'300.00	
3110.3910.01 Imputations internes : frais d'entretien immeuble		280.50	2'500.00	2'000.00	1'388.90	90.00
3110.4240.01 Entrées, redevances, taxes		338.80		100.00		624.65
3110.4240.02 Boutique		20.00				
3110.4390.01 Dons et legs						
3110.4631.01 Office culture canton de Berne / Conseil du Jura bernois		104'160.00		104'160.00		68'960.00
3110.4632.01 Subvention du syndicat de communes		26'040.00		26'040.00		17'240.00
<b>3110 Musées et arts plastiques</b>	<b>255'743.89</b>	<b>130'839.30</b>	<b>265'200.00</b>	<b>132'300.00</b>	<b>165'304.30</b>	<b>86'914.65</b>
<b>311 Musées et arts plastiques</b>	<b>255'743.89</b>	<b>130'839.30</b>	<b>265'200.00</b>	<b>132'300.00</b>	<b>165'304.30</b>	<b>86'914.65</b>
<b>31 Héritage culturel</b>	<b>255'743.89</b>	<b>130'839.30</b>	<b>265'200.00</b>	<b>132'300.00</b>	<b>165'304.30</b>	<b>86'914.65</b>
<b>Charges nettes</b>		<b>124'904.59</b>		<b>132'900.00</b>		<b>78'389.65</b>
<b>32 Culture, autres</b>						
<b>321 Bibliothèques</b>						
<b>3210 Bibliothèques</b>						
3210.3010.01 Traitements des bibliothécaires	83'762.80		81'500.00		71'722.30	
3210.3010.02 Traitement du concierge					4'090.57	
3210.3010.03 Gardiennage			500.00		505.30	
3210.3049.01 Allocations diverses	2'640.00		4'000.00		2'508.00	
3210.3050.01 Cotisations AVS, AI, APG, AC	5'537.85		5'400.00		4'947.70	
3210.3052.01 Caisse de pensions et de prévoyance	5'122.80		5'100.00		3'459.21	
3210.3053.01 Cotisations aux assurances accidents	1'761.85		1'700.00		1'627.50	
3210.3054.01 Cotisations ALFA	1'378.50		1'300.00		1'259.65	
3210.3055.01 Cotisations assurance indemnités journ. en cas maladies	1'061.25		1'100.00		997.50	
3210.3090.01 Autres charges du personnel, formation	6.25		1'500.00		2'720.25	
3210.3100.01 Fournitures de bureau	3'905.90		4'500.00		2'793.10	
3210.3101.01 Achat de livres	22'905.25		22'000.00		21'165.75	
3210.3101.02 Achat de disques pour la médiathèque	4'113.25		4'000.00		5'321.05	

# MCH2: Récapitulation détaillée du compte de résultat

Saint-Imier

	Comptes 2020		Budget 2020		Comptes 2019	
	Charges	Revenus	Charges	Revenus	Charges	Revenus
<b>3 Culture, sports et loisirs, Eglises (...)</b>						
3210.3101.03 Mobilier	5'573.40		5'500.00		5'202.80	
3210.3101.04 Achat de livres numériques	646.20		650.00		446.20	
3210.3103.01 Revues	2'190.80		3'000.00		3'132.25	
3210.3113.01 Achat matériel informatique	1'993.90		2'000.00		2'628.00	
3210.3118.01 Achat logiciels et licences	500.00		500.00		200.00	
3210.3120.01 Eau, énergie, combustible	1'343.05		3'500.00		3'335.05	
3210.3130.02 Animations	3'060.35		5'750.00		6'024.45	
3210.3130.03 Autres frais divers, ports, téléphones	3'257.10		4'600.00		2'408.75	
3210.3134.01 Assurances choses	2'000.00		2'000.00		2'000.00	
3210.3144.01 Frais d'entretien PPE					3'653.10	
3210.3153.01 Entretien matériel informatique	1'500.00		1'500.00		801.00	
3210.3158.01 Maintenance informatique	3'399.25		3'500.00		3'097.35	
3210.3160.01 Location	30'940.00		31'000.00			
3210.3636.03 Subventions accordées: participation prêt LIM Reine-Berthe	33'000.00		33'000.00		33'000.00	
3210.3910.01 Imputations internes : frais d'entretien immeuble			2'500.00		155.75	
3210.4240.01 Redevances, taxes		1'258.05		4'000.00		3'250.20
3210.4260.01 Remboursement de tiers		1'750.15				
3210.4631.01 Subv. canton de Berne / Conseil Jura bernois		38'400.00		38'400.00		36'000.00
3210.4632.01 Subvention du syndicat de communes		19'200.00		19'200.00		18'000.00
<b>3210 Bibliothèques</b>	<b>221'599.75</b>	<b>60'608.20</b>	<b>231'600.00</b>	<b>61'600.00</b>	<b>189'202.58</b>	<b>57'250.20</b>
<b>321 Bibliothèques</b>	<b>221'599.75</b>	<b>60'608.20</b>	<b>231'600.00</b>	<b>61'600.00</b>	<b>189'202.58</b>	<b>57'250.20</b>
<b>322 Concerts et théâtre</b>						
<b>3220 Concerts et théâtre</b>						
3220.3636.01 Subventions accordées: centre de culture et loisirs	135'245.00		135'300.00		95'245.00	
3220.3636.02 Subventions accordées: Corps de musique	9'000.00		9'000.00		9'000.00	
3220.3636.03 Subventions accordées: Mus'En'Si	3'000.00		3'000.00		3'000.00	
3220.3636.04 Subventions accordées: Espace Noir	15'000.00		15'000.00		15'000.00	

218

# MCH2: Récapitulation détaillée du compte de résultat

Saint-Imier

	Comptes 2020		Budget 2020		Comptes 2019	
	Charges	Revenus	Charges	Revenus	Charges	Revenus
<b>3 Culture, sports et loisirs, Eglises (...)</b>						
3220.3636.06 Subventions accordées: Les Compagnons de la Tour St-Imier	2'000.00		2'000.00		2'000.00	
3220.3636.07 Subventions accordées à l'Ensemble vocal d'Erguel	6'000.00		6'000.00		6'000.00	
3220.3636.09 Subventions accordées : Noël ensemble	5'000.00		3'500.00		3'500.00	
3220.3636.10 Subvention à la troupe de Saintimania	3'000.00		5'000.00		5'000.00	
3220.3636.12 Subventions accordées : Fondation ArtGuël	3'000.00		3'000.00		3'000.00	
3220.3636.13 Subventions accordées : UTOPIK Family	3'000.00		3'000.00		3'000.00	
3220.3636.14 Subventions accordées : Festival Toxoplasmose			1'000.00		1'000.00	
3220.3636.17 Subventions accordées : Ludothèque	16'000.00		16'000.00		10'000.00	
3220.3636.18 Subventions accordées : 25ème édition Festival du Jura					4'000.00	
<b>3220 Concerts et théâtre</b>	<b>197'245.00</b>		<b>201'800.00</b>		<b>159'745.00</b>	
<b>3221 Salle de spectacles</b>						
3221.3010.01 Traitement du concierge	44'043.19		43'800.00		52'847.83	
3221.3049.01 Allocations diverses	3'528.00		3'500.00		3'468.00	
3221.3050.01 Cotisations AVS, AI, APG, AC	2'932.83		2'900.00		3'437.40	
3221.3052.01 Caisse de pensions et de prévoyance	3'389.49		3'400.00		4'343.49	
3221.3053.01 Cotisations aux assurances accidents	1'522.93		1'500.00		1'752.25	
3221.3054.01 Cotisations ALFA	729.93		800.00		875.15	
3221.3055.01 Cotisations assurance indemnités journ. en cas maladies	558.14		600.00		693.00	
3221.3099.01 Autres charges de personnel	771.05		500.00			199.65
3221.3101.01 Matériel d'entretien et de nettoyage	4'981.25		5'000.00		6'083.40	
3221.3101.02 Matériel de cuisine	5'374.55		6'000.00			
3221.3111.01 Achat de matériel dû aux dégâts	25.60		1'500.00			
3221.3120.01 Eau, électricité, combustible	28'425.70		32'000.00		33'776.75	
3221.3130.01 Ports, taxes, téléphones	1'075.35		1'000.00		776.25	
3221.3134.01 Assurances choses	2'932.25		4'000.00		3'069.50	
3221.3144.02 Contrats d'entretien	264.15		7'000.00		4'546.25	

219

# MCH2: Récapitulation détaillée du compte de résultat

	Comptes 2020		Budget 2020		Comptes 2019	
	Charges	Revenus	Charges	Revenus	Charges	Revenus
<b>3 Culture, sports et loisirs, Eglises (...)</b>						
3221.3300.41 Amort. planifiés, terrains bâtis PA			15'000.00			
3221.3910.01 Imputations internes : frais d'entretien de l'immeuble	299'047.49		50'000.00	20'000.00	6'485.91	18'392.50
3221.4240.01 Redevances d'utilisation, taxes mat. de cuisine/téléphones		9'843.00		1'000.00		1'625.00
3221.4260.01 Redevances diverses		1'280.00				
<b>3221 Salle de spectacles</b>	<b>399'601.90</b>	<b>11'123.00</b>	<b>178'500.00</b>	<b>21'000.00</b>	<b>122'155.18</b>	<b>20'217.15</b>
<b>322 Concerts et théâtre</b>	<b>596'846.90</b>	<b>11'123.00</b>	<b>380'300.00</b>	<b>21'000.00</b>	<b>281'900.18</b>	<b>20'217.15</b>
<b>329 Culture</b>						
<b>3290 Culture, autres</b>						
3290.3010.01 Traitements conciergerie Fondation Reine-Berthe	37'339.19		41'700.00			
3290.3049.01 Allocations diverses	1'584.00		2'100.00			
3290.3050.01 Cotisations AVS, AI, APG, AC	2'501.93		2'900.00			
3290.3052.01 Caisse de pension et de prévoyance	1'372.86		3'200.00			
3290.3053.01 Cotisations aux assurances accidents	1'299.14		2'200.00			
3290.3054.01 Cotisations ALFA	622.63		700.00			
3290.3055.01 Cotisations assurance indemnités journ. en cas maladies	473.17		600.00			
3290.3099.01 Autres charges de personnel	351.65					
3290.3120.01 Eau, énergie, combustible PPE Reine-Berthe					6'845.15	
3290.3130.01 Fête nationale			5'000.00		7'154.00	
3290.3130.02 Fête des nouveaux citoyens	3'480.00		3'500.00		3'112.55	
3290.3130.03 Réception des nouveaux habitants	2'500.00		2'500.00		3'359.55	
3290.3144.01 Autres charges PPE Reine-Berthe					40'908.37	
3290.3199.01 Dons divers de la commission culturelle	6'550.00		6'000.00	4'700.00		
3290.3621.01 Financement institutions culturelles régionales LEAC	22'396.00		22'400.00	21'376.00		
3290.3632.01 Participation communale syndicat LEAC	638.00		650.00	610.00		
3290.3636.01 Subventions accordées: autres groupements	9'500.00		10'000.00	4'001.00		
3290.3636.02 Subventions accordées: Fondation Mémoires d'ici	50'000.00		50'000.00	50'000.00		
3290.3636.03 Subventions accordées : CEJARE	5'000.00		5'000.00	5'000.00		
						<b>220</b>



# MCH2: Récapitulation détaillée du compte de résultat

Saint-Imier

	Comptes 2020		Budget 2020		Comptes 2019	
	Charges	Revenus	Charges	Revenus	Charges	Revenus
<b>3 Culture, sports et loisirs, Eglises (...)</b>						
3290.3636.04 Subvention accordée à l'assoc. F. Gonseth	500.00		500.00		500.00	
3290.3636.06 Subvention accordée : DIJU	1'000.00		1'000.00		1'000.00	
3290.4260.01 Recettes diverses		59'503.12		53'400.00		10'122.60
<b>3290 Culture, autres</b>	<b>147'108.57</b>	<b>59'503.12</b>	<b>159'950.00</b>	<b>53'400.00</b>	<b>148'566.62</b>	<b>10'122.60</b>
<b>329 Culture</b>	<b>147'108.57</b>	<b>59'503.12</b>	<b>159'950.00</b>	<b>53'400.00</b>	<b>148'566.62</b>	<b>10'122.60</b>
<b>32 Culture, autres</b>	<b>965'555.22</b>	<b>131'234.32</b>	<b>771'850.00</b>	<b>136'000.00</b>	<b>619'669.38</b>	<b>87'589.95</b>
<b>Charges nettes</b>	<b>834'320.90</b>		<b>635'850.00</b>		<b>532'079.43</b>	
<b>33 Médias</b>						
<b>332 Mass media</b>						
<b>3320 Mass media</b>						
3320.3130.01 Feuille d'avis officielle	66'804.50		65'000.00		64'071.50	
3320.3130.02 Procès verbaux du Conseil de ville	3'394.40		4'000.00		4'000.25	
3320.3130.03 Internet	5'397.30		5'500.00		6'050.60	
<b>3320 Mass media</b>	<b>75'596.20</b>		<b>74'500.00</b>		<b>74'122.35</b>	
<b>3321 Antennes collectives, télé-réseau (entreprise communale)</b>						
3321.3010.01 Traitements du personnel	338'756.45		340'900.00		334'347.80	
3321.3049.01 Allocations diverses	15'573.00		19'900.00		16'148.00	
3321.3050.01 Cotisations AVS, AI, APG, AC	22'417.95		22'600.00		21'624.15	
3321.3052.01 Caisse de pension et de prévoyance	20'624.55		21'000.00		20'329.55	
3321.3053.01 Cotisations aux assurances accidents	8'143.75		9'600.00		7'643.25	
3321.3054.01 Cotisations ALFA	5'580.65		5'600.00		5'505.35	
3321.3055.01 Cotisations assurance indemnités journ. en cas maladies	4'292.20		4'500.00		4'359.55	
3321.3099.01 Autres charges de personnel	6'192.00				13'956.65	
3321.3199.01 Frais divers	2'680.00					
3321.4240.01 Prestations de services facturées		438'839.70		444'100.00		443'914.30
3321.4260.01 Restitutions diverses (assurances)		5'420.85				
<b>3321 Antennes collectives, télé-réseau (entreprise communale)</b>	<b>424'260.55</b>	<b>444'260.55</b>	<b>424'100.00</b>	<b>444'100.00</b>	<b>423'914.30</b>	<b>443'914.30</b>
<b>332 Mass media</b>	<b>499'856.75</b>	<b>444'260.55</b>	<b>498'600.00</b>	<b>444'100.00</b>	<b>498'036.65</b>	<b>443'914.30</b>

# MCH2: Récapitulation détaillée du compte de résultat

Saint-Imier

	Comptes 2020		Budget 2020		Comptes 2019	
	Charges	Revenus	Charges	Revenus	Charges	Revenus
<b>3 Culture, sports et loisirs, Eglises (...)</b>						
33 Médias	499'856.75	444'260.55	498'600.00	444'100.00	498'036.65	443'914.30
Charges nettes		55'596.20		54'500.00		54'122.35
34 Sports et loisirs						
341 Sports						
3410 Sports						
3410.3130.02 Organisation d'une étape du Tour de Romandie à St-Imier	42'100.00		42'100.00			
3410.3636.01 Patinoire: subvention	268'476.00		270'000.00		268'684.00	
3410.3636.02 Subventions accordées au FC St-Imier	4'000.00		4'000.00		4'000.00	
3410.3636.03 Subventions accordées au HC St-Imier	4'000.00		4'000.00		4'000.00	
3410.3636.04 Subventions accordées à la FSG	4'000.00		4'000.00		4'000.00	
3410.3636.05 Subventions accordées au Judo-club			4'000.00		4'000.00	
3410.3636.06 Subventions accordées au Club des Patineurs	2'000.00		2'000.00		2'000.00	
3410.3636.07 Subventions accordées au Tennis-Club Mt-Soleil	2'000.00		2'000.00		2'000.00	
3410.3636.08 Subventions accordées au VBC La Suze	4'000.00		4'000.00		4'000.00	
3410.3636.09 Subventions accordées au BBC	2'000.00		2'000.00		2'000.00	
3410.3636.10 Subv. accordées à l'école suisse des sports de neige	2'000.00		2'000.00		2'000.00	
3410.3636.11 Grand-Prix des villes sportives			300.00			
3410.3636.12 Gratuité des installations sportives	29'706.55		30'000.00		29'328.50	
3410.3636.13 Subventions accordées à la Société d'équitation	2'000.00		2'000.00		3'000.00	
3410.3636.14 Subventions accordées au CTT	1'000.00		1'000.00		1'000.00	
3410.3636.15 Subventions accordées aux Téléskis Bugnens-Savagnières	4'940.00		12'500.00		8'325.00	
3410.3636.17 Subventions accordées au Ski Club St-Imier	4'000.00		4'000.00		4'000.00	
3410.3636.18 Subv. accordées au Club de rugby Erguël	1'000.00		1'000.00		1'000.00	
3410.3636.19 Subventions accordées au FC Sonvilier					5'000.00	
<b>3410 Sports</b>	<b>377'222.55</b>		<b>390'900.00</b>		<b>348'337.50</b>	
<b>3411 Piscine</b>						
3411.3010.01 Traitement du garde-bains	43'337.55		76'600.00		75'492.95	

222

# MCH2: Récapitulation détaillée du compte de résultat

Saint-Imier

	Comptes 2020		Budget 2020		Comptes 2019	
	Charges	Revenus	Charges	Revenus	Charges	Revenus
<b>3 Culture, sports et loisirs, Eglises (...)</b>						
3411.3010.02 Traitement personnel auxiliaire	77'319.27		41'900.00		41'983.64	
3411.3049.01 Allocations diverses	3'632.00		4'500.00		4'530.00	
3411.3050.01 Cotisations AVS, AI, APG, AC	7'821.32		7'900.00		7'369.80	
3411.3052.01 Caisse de pensions et de prévoyance	7'072.49		9'000.00		8'793.10	
3411.3053.01 Cotisations aux assurances accidents	4'290.21		3'900.00		3'842.45	
3411.3054.01 Cotisations ALFA	1'947.02		2'200.00		1'876.30	
3411.3055.01 Cotisations assurance indemnités journ. en cas maladies	1'592.04		1'500.00		1'532.95	
3411.3099.01 Autres charges de personnel		3'842.30	3'000.00		3'183.85	
3411.3100.01 Matériel et fournitures de bureau	1'126.90		1'000.00		141.65	
3411.3101.01 Matières premières pour l'exploitation	5'742.66		12'500.00		7'514.90	
3411.3101.02 Matériel de nettoyage	3'510.95		3'000.00		3'977.70	
3411.3102.01 Imprimés, publications	3'471.70		1'000.00		1'087.75	
3411.3103.01 Littérature spécialisée, magazines		800.00	800.00			
3411.3111.01 Mobilier, machines et appareils d'exploitation	2'537.40		3'000.00		1'684.85	
3411.3112.01 Habits de travail	792.75		2'000.00		2'073.20	
3411.3120.01 Electricité, eau, combustible	47'087.05		60'000.00		57'439.20	
3411.3130.03 Ports, taxes, téléphones	1'518.60		1'500.00		1'015.85	
3411.3134.01 Assurances choses	2'908.15		3'000.00		2'913.95	
3411.3151.01 Entretien du mobilier, machines, appareils	1'262.15		2'000.00		6'768.60	
3411.3199.01 Frais divers	488.30		500.00		410.15	
3411.3910.01 Imputations internes : frais d'entretien des installations	43'111.00	47'202.95	15'000.00	30'000.00	27'784.65	40'556.35
3411.4240.01 Taxes d'entrées, cabines, casiers				4'000.00		4'000.00
3411.4470.01 Location de la buvette						
<b>3411 Piscine</b>	<b>260'569.51</b>	<b>51'045.25</b>	<b>255'800.00</b>	<b>34'000.00</b>	<b>261'417.49</b>	<b>44'556.35</b>
<b>341 Sports</b>	<b>637'792.06</b>	<b>51'045.25</b>	<b>646'700.00</b>	<b>34'000.00</b>	<b>609'754.99</b>	<b>44'556.35</b>
<b>342 Loisirs</b>						
<b>3420 Loisirs</b>						

223

## MCH2: Récapitulation détaillée du compte de résultat

	Comptes 2020		Budget 2020		Comptes 2019	
	Charges	Revenus	Charges	Revenus	Charges	Revenus
<b>3 Culture, sports et loisirs, Eglises (...)</b>						
3420.3010.01 Traitement du personnel de voirie	47'944.14		49'000.00		47'057.03	
3420.3049.01 Allocations diverses	1'712.40		1'900.00		1'736.20	
3420.3050.01 Cotisations AVS, AI, APG, AC	3'182.89		3'300.00		3'055.20	
3420.3052.01 Caisse de pensions et de prévoyance	2'854.65		2'900.00		2'796.30	
3420.3053.01 Cotisations aux assurances accidents	1'455.17		1'400.00		1'367.15	
3420.3054.01 Cotisations ALFA	792.48		800.00		777.85	
3420.3055.01 Cotisations assurance indemnités journ. en cas maladies	607.52		700.00		615.95	
3420.3099.01 Autres charges de personnel	789.35				1'142.15	
3420.3101.01 Matériel d'entretien, fleurs, graines, engrais	529.55		1'500.00		52.15	
3420.3120.01 Eau, énergie, combustible	1'297.50		2'000.00		1'549.80	
3420.3140.01 Entretien des installations de Châtillon + jardins publics	14'631.60		15'000.00			
3420.3140.02 Entretien réseau des fontaines	10'317.80		10'000.00		727.80	
3420.3300.01 Amort. planifiés, terrains non bâtis PA			6'000.00			
3420.3300.41 Amort. planifiés, terrains bâtis PA	13'858.35		5'540.00		13'858.35	
3420.4260.01 Remboursement de tiers		4'218.65		1'000.00		722.00
<b>3420 Loisirs</b>	<b>99'973.40</b>	<b>4'218.65</b>	<b>100'040.00</b>	<b>1'000.00</b>	<b>74'735.93</b>	<b>722.00</b>
<b>3421 Autres loisirs</b>						
3421.3636.01 Subventions accordées aux colonies de vacances	2'000.00		2'000.00		2'000.00	
3421.3636.03 Subvention accordée à Bel-Autornne	2'500.00		2'500.00		2'500.00	
<b>3421 Autres loisirs</b>	<b>4'500.00</b>		<b>4'500.00</b>		<b>4'500.00</b>	
<b>342 Loisirs</b>	<b>104'473.40</b>	<b>4'218.65</b>	<b>104'540.00</b>	<b>1'000.00</b>	<b>79'235.93</b>	<b>722.00</b>
<b>34 Sports et loisirs</b>	<b>742'265.46</b>	<b>55'263.90</b>	<b>751'240.00</b>	<b>35'000.00</b>	<b>688'990.92</b>	<b>45'278.35</b>
Charges nettes		687'001.56		7'16'240.00		643'712.57
<b>3 Culture, sports et loisirs, Eglises</b>	<b>2'463'421.32</b>	<b>761'598.07</b>	<b>2'286'890.00</b>	<b>747'400.00</b>	<b>1'972'001.25</b>	<b>663'697.25</b>
Charges nettes		1'701'823.25		1'539'490.00		1'308'304.00

224

# MCH2: Récapitulation détaillée du compte de résultat

Saint-Imier

	Comptes 2020		Budget 2020		Comptes 2019	
	Charges	Revenus	Charges	Revenus	Charges	Revenus
<b>4 Santé</b>						
<b>43 Promotion de la santé</b>						
<b>432 Lutte contre les maladies, autres</b>						
<b>4320 Lutte contre les maladies, autres</b>						
4320.3130.01 Refuge pour animaux	4'500.00		4'200.00		4'350.00	
4320.3130.02 Commission de la santé				60.00		
4320.3130.03 Lutte contre le coronavirus	97'754.05		100.00			
4320.3636.01 Subv accordées au Serv. social p. mal. pulmonaires district	300.00		300.00		300.00	
4320.3636.02 Subvention accordée à l'alliance des samaritains	1'200.00		1'200.00		1'200.00	
4320.3636.03 Subvention aide au déminage humanitaire	103'754.05		5'800.00		5'910.00	
<b>432 Lutte contre les maladies, autres</b>	<b>103'754.05</b>		<b>5'800.00</b>		<b>5'910.00</b>	
<b>432 Lutte contre les maladies, autres</b>	<b>103'754.05</b>		<b>5'800.00</b>		<b>5'910.00</b>	
<b>433 Service médical scolaire</b>						
<b>4330 Service médical scolaire</b>						
4330.3010.01 Traitement infirmière scolaire	52'421.20		52'600.00		51'865.45	
4330.3049.01 Allocations diverses	2'808.00		2'800.00		2'808.00	
4330.3050.01 Cotisations AVS, AI, APG, AC	3'576.40		3'500.00		3'331.95	
4330.3052.01 Caisse de pensions et de prévoyance	4'365.00		4'400.00		4'300.40	
4330.3053.01 Cotisations aux assurances accidents	1'131.75		1'100.00		1'066.70	
4330.3054.01 Cotisations ALFA	890.20		900.00		848.30	
4330.3055.01 Cotisations assurance indemnités journ. en cas maladies	690.50		700.00		671.75	
4330.3099.01 Autres charges de personnel		1'296.40				
4330.3101.01 Matériel sanitaire			1'000.00		2'474.20	
4330.3102.01 Matériel de bureau, imprimés, matériel d'enseignement			1'000.00			
4330.3130.01 Honoraires des médecins scolaires	8'970.00		9'000.00		9'940.00	
4330.4260.01 Dédommagements de tiers, restitutions				11'000.00		2'858.90
4330.4612.01 Participations autres communes	10'945.70					10'339.05
<b>4330 Service médical scolaire</b>	<b>74'853.05</b>	<b>12'242.10</b>	<b>77'000.00</b>	<b>11'000.00</b>	<b>77'306.75</b>	<b>13'197.95</b>

# MCH2: Récapitulation détaillée du compte de résultat

Saint-Imier

	Comptes 2020		Budget 2020		Comptes 2019	
	Charges	Revenus	Charges	Revenus	Charges	Revenus
<b>4 Santé (...)</b>						
<b>4331 Service dentaire scolaire</b>						
4331.3100.01 Matériel de bureau, imprimés, matériel d'enseignement	265.85		200.00			
4331.3101.01 Matériel sanitaire			1'000.00		581.60	
4331.3130.01 Informations et examens dentaires	15'753.00		16'500.00		12'661.60	
4331.3130.02 Traitement de la denture normale	37'466.30		57'500.00		60'778.15	
4331.3130.03 Traitement de la denture anormale	2'918.00		15'000.00		6'155.00	
4331.4240.01 Contributions des parents aux trait. de la denture normale		18'744.05		26'000.00		25'513.15
4331.4240.02 Contributions des parents aux trait. de la denture anormale		157.05		1'000.00		857.10
<b>4331 Service dentaire scolaire</b>	<b>56'403.15</b>	<b>18'901.10</b>	<b>90'200.00</b>	<b>27'000.00</b>	<b>80'176.35</b>	<b>26'370.25</b>
<b>433 Service médical scolaire</b>	<b>131'256.20</b>	<b>31'143.20</b>	<b>167'200.00</b>	<b>38'000.00</b>	<b>157'483.10</b>	<b>39'568.20</b>
<b>434 Contrôle des denrées alimentaires</b>						
4340 Contrôle des denrées alimentaires						
4340.3090.01 Frais de formation de contrôleur de champignons	1'500.00				2'500.00	
<b>434 Contrôle des denrées alimentaires</b>	<b>1'500.00</b>				<b>2'500.00</b>	
<b>434 Contrôle des denrées alimentaires</b>	<b>1'500.00</b>				<b>2'500.00</b>	
<b>43 Promotion de la santé</b>	<b>236'510.25</b>	<b>31'143.20</b>	<b>173'000.00</b>	<b>38'000.00</b>	<b>165'893.10</b>	<b>39'568.20</b>
<b>Charges nettes</b>	<b>205'367.05</b>		<b>135'000.00</b>		<b>126'324.90</b>	
<b>4 Santé</b>	<b>236'510.25</b>	<b>31'143.20</b>	<b>173'000.00</b>	<b>38'000.00</b>	<b>165'893.10</b>	<b>39'568.20</b>
<b>Charges nettes</b>	<b>205'367.05</b>		<b>135'000.00</b>		<b>126'324.90</b>	

# MCH2: Récapitulation détaillée du compte de résultat

Saint-Imier

	Comptes 2020		Budget 2020		Comptes 2019	
	Charges	Revenus	Charges	Revenus	Charges	Revenus
<b>5 Sécurité sociale</b>						
<b>53 Vieillesse et survivants</b>						
<b>531 Assurance-vieillesse et survivants (AVS)</b>						
<b>5310 Assurance-vieillesse et survivants (AVS)</b>						
5310.3010.01 Traitements du personnel administratif	149'438.25		149'900.00		153'337.95	
5310.3049.01 Allocations diverses	9'339.00		11'200.00		10'849.35	
5310.3050.01 Cotisations AVS, AI, APG, AC	9'921.80		10'000.00		9'974.75	
5310.3052.01 Caisse de pensions et de prévoyance	9'697.20		9'800.00		7'583.40	
5310.3053.01 Cotisations aux assurances accidents	3'153.80		3'100.00		3'193.40	
5310.3054.01 Cotisations ALFA	2'469.90		2'500.00		2'539.50	
5310.3055.01 Cotisations assurance indemnités journ. en cas maladies	1'893.50		2'000.00		2'010.95	
5310.3090.01 Autres charges de personnel	1'285.65		2'000.00		2'655.35	
5310.3100.01 Matériel et fournitures de bureau	1'422.70		2'500.00		1'990.70	
5310.3102.01 Imprimés, publications			200.00		135.00	
5310.3103.01 Littérature spécialisée, magazines			100.00			
5310.3110.01 Achat de mobilier et machines de bureau			500.00			
5310.3170.01 Frais de déplacements	448.05		500.00		451.20	
5310.4260.01 Revenus divers		3'382.00		1'800.00		11'860.45
5310.4611.01 Part du Canton au traitement du préposé		23'404.00		25'000.00		22'982.00
5310.4611.02 Contribution canton service-conseil aux habitants		8'498.00		8'000.00		8'549.00
5310.4612.01 Participations (subventions) autres communes		51'298.50		50'000.00		50'448.50
<b>5310 Assurance-vieillesse et survivants (AVS)</b>	<b>189'069.85</b>	<b>86'582.50</b>	<b>194'300.00</b>	<b>84'800.00</b>	<b>194'721.55</b>	<b>93'839.95</b>
<b>531 Assurance-vieillesse et survivants (AVS)</b>	<b>189'069.85</b>	<b>86'582.50</b>	<b>194'300.00</b>	<b>84'800.00</b>	<b>194'721.55</b>	<b>93'839.95</b>
<b>532 Prestations complémentaires à l'AVS / AI</b>						
<b>5320 Prestations complémentaires à l'AVS / AI</b>						
5320.3631.01 Assurance sociale PC; compensation charges, part communale	1'178'950.00		1'212'100.00		1'159'878.00	
<b>5320 Prestations complémentaires à l'AVS / AI</b>	<b>1'178'950.00</b>		<b>1'212'100.00</b>		<b>1'159'878.00</b>	
<b>532 Prestations complémentaires à l'AVS / AI</b>	<b>1'178'950.00</b>		<b>1'212'100.00</b>		<b>1'159'878.00</b>	
						<b>227</b>

## MCH2: Récapitulation détaillée du compte de résultat

	Comptes 2020		Budget 2020		Comptes 2019	
	Charges	Revenus	Charges	Revenus	Charges	Revenus
<b>5 Sécurité sociale (...)</b>						
534 Logements pour personnes âgées						
5340 Logements pour personnes âgées						
5340.3636.01 Subv. comm. acc. à la colonie d'hab. pour pers. âgées	5'000.00		5'000.00		5'000.00	
5340 Logements pour personnes âgées	5'000.00		5'000.00		5'000.00	
534 Logements pour personnes âgées	5'000.00		5'000.00		5'000.00	
53 Vieillesse et survivants	1'373'019.85	86'582.50	1'411'400.00	84'800.00	1'359'599.55	93'839.95
Charges nettes		1'286'437.35		1'326'600.00		1'265'769.60
54 Famille et jeunesse						
541 Allocations familiales						
5410 Allocations familiales						
5410.3631.01 Alloc. famil. personnes sans activité lucrative; part comm.	23'071.00		31'200.00		31'086.00	
5410 Allocations familiales	23'071.00		31'200.00		31'086.00	
541 Allocations familiales	23'071.00		31'200.00		31'086.00	
543 Avance et recouvrement des pensions alimentaires						
5430 Avance et recouvrement des pensions alimentaires						
5430.3130.01 Honoraires SASC traitement pensions alimentaires	36'135.00		40'000.00		37'125.00	
5430.3637.01 Avances	403'566.80		300'000.00		384'693.20	
5430.4637.01 Restitutions		177'643.40		130'000.00		160'930.90
5430 Avance et recouvrement des pensions alimentaires	439'701.80	177'643.40	340'000.00	130'000.00	421'818.20	160'930.90
543 Avance et recouvrement des pensions alimentaires	439'701.80	177'643.40	340'000.00	130'000.00	421'818.20	160'930.90
544 Protection de la jeunesse						
5440 Protection de la jeunesse (en général)						
5440.3130.01 Service "Message aux parents" de Pro Juventute	1'102.00		1'500.00		1'218.00	
5440.3636.01 Subvention délégué à la jeunesse Jura bernois	2'757.50		3'000.00		2'641.50	
5440.3636.02 Subvention à l'Association Pro Juventute		1'500.00	1'500.00		1'500.00	
5440.3636.03 Cyberparlement de la jeunesse dans le Jura bernois					445.85	
5440 Protection de la jeunesse (en général)	3'859.50	1'500.00	6'000.00		5'805.35	
5444 Animation de jeunesse						



# MCH2: Récapitulation détaillée du compte de résultat

Saint-Imier

	Comptes 2020		Budget 2020		Comptes 2019	
	Charges	Revenus	Charges	Revenus	Charges	Revenus
<b>5 Sécurité sociale (...)</b>						
5444.3010.01 Traitements du personnel	134'366.70		136'900.00		124'304.45	
5444.3049.01 Allocations diverses	3'072.00		3'100.00		2'812.95	
5444.3050.01 Cotisations AVS, AI, APG, AC	8'834.60		9'000.00		7'988.80	
5444.3052.01 Caisse de pensions et de prévoyance	8'784.00		9'000.00		8'056.95	
5444.3053.01 Cotisations aux assurances accidents	2'812.60		2'800.00		2'557.60	
5444.3054.01 Cotisations ALFA	2'198.80		2'200.00		2'033.90	
5444.3055.01 Cotisations assurance indemnités jour. en cas maladies	1'702.40		1'800.00		1'610.60	
5444.3099.01 Autres charges de personnel	1'864.20		500.00		5'645.85	
5444.3110.01 Achat de meubles et appareils de bureau	106.29		1'000.00		41.80	
5444.3113.01 Achat de matériel informatique	1'305.80		500.00			
5444.3118.01 Achat de logiciels et licences	2'407.85		1'200.00		1'161.95	
5444.3120.01 Eau, énergie, combustible	7'919.21		9'000.00		896.34	
5444.3130.01 Animations	1'448.40		2'000.00		902.85	
5444.3130.03 Prévention	74.15		5'000.00		88.00	
5444.3134.01 Assurances	24.80		100.00		24.80	
5444.3150.01 Entretien de meubles et d'appareils de bureau	124.00				373.45	
5444.3153.01 Entretien de matériel informatique					41.00	
5444.3160.01 Loyers	19'200.00		18'000.00		17'600.00	
5444.3170.01 Frais de déplacement	1'912.45		1'500.00		1'016.40	
5444.3199.01 Frais administratifs et divers	2'217.35		2'600.00		2'530.20	
5444.3632.01 Centre d'animation jeunesse et plate-forme prévention	608.40				557.70	
5444.4240.01 Subventions communales et autres		5'044.00		4'950.00		5'035.00
5444.4260.01 Revenus divers		1'145.00		5'000.00		219.70
5444.4611.01 Subvention cantonale EJE		159'871.20		161'040.00		144'021.00
<b>5444 Animation de jeunesse</b>	<b>200'984.00</b>	<b>165'060.20</b>	<b>206'300.00</b>	<b>170'990.00</b>	<b>180'245.59</b>	<b>149'275.70</b>
<b>544 Protection de la jeunesse</b>	<b>204'843.50</b>	<b>167'560.20</b>	<b>212'300.00</b>	<b>170'990.00</b>	<b>186'050.94</b>	<b>149'275.70</b>

# MCH2: Récapitulation détaillée du compte de résultat

Saint-Imier

	Comptes 2020		Budget 2020		Comptes 2019	
	Charges	Revenus	Charges	Revenus	Charges	Revenus
<b>5 Sécurité sociale (...)</b>						
<b>545 Prestations aux familles</b>						
<b>5451 Crèches et garderies</b>						
5451.3612.01 Crèche la Pelouse, franchise selon nlle LPFC	16'241.30		10'000.00		24'706.30	
5451.3636.02 Subventions accordées à la crèche la Pelouse	453'635.00		660'000.00		851'564.00	
5451.3637.01 Bons de garde	212'792.60		416'000.00			
5451.4611.01 Restitution du canton - bons de garde		164'514.58				
5451.4612.01 Crèche la Pelouse, franchise selon nlle LPFC		9'708.39		12'500.00		23'358.80
<b>5451 Crèches et garderies</b>	<b>682'668.90</b>	<b>174'222.97</b>	<b>1'086'000.00</b>	<b>12'500.00</b>	<b>876'270.30</b>	<b>23'358.80</b>
<b>545 Prestations aux familles</b>	<b>682'668.90</b>	<b>174'222.97</b>	<b>1'086'000.00</b>	<b>12'500.00</b>	<b>876'270.30</b>	<b>23'358.80</b>
<b>54 Famille et jeunesse</b>	<b>1'350'285.20</b>	<b>519'426.57</b>	<b>1'669'500.00</b>	<b>313'490.00</b>	<b>1'515'225.44</b>	<b>333'565.40</b>
Charges nettes		<b>830'858.63</b>		<b>1'356'010.00</b>		<b>1'181'660.04</b>
<b>55 Chômage</b>						
<b>559 Chômage</b>						
<b>5590 Chômage</b>						
5590.3637.01 POIAS : encadrement (CEE) IP	129'912.42		130'000.00		125'858.53	690.00
5590.3637.02 POIAS : salaires IP						
5590.3637.03 POIAS : CEE PIP	30'190.08		90'000.00		45'821.07	
5590.3893.01 Attributions aux fonds et financements spéciaux	298.85				6'533.45	
5590.4260.01 Dédommagements de tiers, restitutions		1'185.30				2'835.85
5590.4636.01 Financement POIAS par CSP Berne-Jura		159'216.05		220'000.00		174'687.20
<b>5590 Chômage</b>	<b>160'401.35</b>	<b>160'401.35</b>	<b>220'000.00</b>	<b>220'000.00</b>	<b>178'213.05</b>	<b>178'213.05</b>
<b>559 Chômage</b>	<b>160'401.35</b>	<b>160'401.35</b>	<b>220'000.00</b>	<b>220'000.00</b>	<b>178'213.05</b>	<b>178'213.05</b>
<b>55 Chômage</b>	<b>160'401.35</b>	<b>160'401.35</b>	<b>220'000.00</b>	<b>220'000.00</b>	<b>178'213.05</b>	<b>178'213.05</b>
Charges nettes				<b>0.00</b>		
<b>57 Aide sociale et asile</b>						
<b>571 Aides supplémentaires</b>						
5711 Allocations selon décret						
5711 Allocations selon décret						

230

# MCH2: Récapitulation détaillée du compte de résultat

Saint-Imier

	Comptes 2020		Budget 2020		Comptes 2019	
	Charges	Revenus	Charges	Revenus	Charges	Revenus
<b>5 Sécurité sociale (...)</b>						
<b>571 Aides supplémentaires</b>						
<b>572 Aide matérielle</b>						
5720 Aide matérielle légale						
5720.3637.01 Sépultures pour indigents	31'410.15		20'000.00		13'336.50	
5720.3637.03 Prestations soutien (aide mat., primes LAMail/LCA incluses)	7'197'775.42		8'300'000.00		8'397'845.86	
5720.4637.01 Recettes et remboursements avec provision d'encaissement		4'979.35		50'000.00		367'692.60
5720.4637.02 Autres revenus (sans provision d'encaissement)		1'301'912.19		1'200'000.00		1'338'454.56
5720.4637.04 Réduction des primes (LAMail)		698'366.30		810'000.00		764'016.20
<b>5720 Aide matérielle légale</b>	<b>7'229'185.57</b>	<b>2'005'257.84</b>	<b>8'320'000.00</b>	<b>2'060'000.00</b>	<b>8'411'182.36</b>	<b>2'470'163.36</b>
<b>572 Aide matérielle</b>	<b>7'229'185.57</b>	<b>2'005'257.84</b>	<b>8'320'000.00</b>	<b>2'060'000.00</b>	<b>8'411'182.36</b>	<b>2'470'163.36</b>
<b>579 Aide sociale</b>						
<b>5790 Aide sociale</b>						
5790.3010.01 Traitements du personnel	1'036'529.40		1'052'100.00		999'852.00	
5790.3049.01 Allocations diverses	41'093.50		46'800.00		40'914.90	
5790.3050.01 Cotisations AVS, AI, APG, AC	68'267.00		69'400.00		64'407.20	
5790.3052.01 Caisse de pensions et de prévoyance	72'040.15		71'500.00		69'509.50	
5790.3053.01 Cotisations aux assurances accidents	21'727.25		21'600.00		20'619.85	
5790.3054.01 Cotisations ALFA	16'993.50		17'300.00		16'397.60	
5790.3055.01 Cotisations assurance indemnités journ. en cas maladies	13'132.65		13'700.00		12'984.80	
5790.3090.01 Formation et perfectionnement du personnel	550.00		9'500.00		3'604.65	
5790.3091.01 Recrutement du personnel	5'191.50		4'000.00		2'102.30	
5790.3099.01 Autres charges de personnel	18'286.30		8'500.00		4'348.60	
5790.3100.01 Matériel et fournitures de bureau	9'675.85		12'000.00		10'888.45	
5790.3103.01 Littérature spécialisée, magazines	241.00		400.00		451.25	
5790.3110.01 Achats de mobilier, machines de bureau	1'432.55		5'000.00		3'662.85	
5790.3130.01 Frais mandats divers	2'383.20		5'000.00		6'320.76	
5790.3130.05 Etude "Photographie sociale"	10'000.00					

231

# MCH2: Récapitulation détaillée du compte de résultat

Saint-Imier

	Comptes 2020		Budget 2020		Comptes 2019	
	Charges	Revenus	Charges	Revenus	Charges	Revenus
<b>5 Sécurité sociale (...)</b>						
5790.3158.01 Entretien et maintenance logiciels	14'991.85		14'000.00		3'639.20	
5790.3170.01 Dédommagements déplacements	2'171.00		2'500.00		2'262.92	
5790.3180.01 Dédommagements mandats curatelles (cas RC)	10'712.90		3'000.00		2'705.80	
5790.3320.01 Amort. planifiés, logiciels	18'115.40		20'000.00			
5790.3636.01 Subv. acc. à l'assoc. oeuvres d'utilité publ. du district	100.00		100.00		100.00	
5790.3636.02 Subvention accordée à Pro Senectute			4'000.00		3'000.00	
5790.3636.03 Cotisations à diverses institutions	2'508.00		2'000.00		1'552.00	
5790.3636.04 Subvention accordée à Point Rencontre Jura bernois	1'800.00		1'800.00		1'815.00	
5790.3636.07 Subvention à association MIA (Maison d'ici et d'ailleurs)	24'000.00		10'000.00		10'000.00	
5790.3636.08 Subvention à la "Fête des voisins"	107.70		3'500.00		1'785.55	
5790.4260.01 Restitutions diverses (assurances)		13'938.00				17'780.95
5790.4893.01 Prélèvements sur les fonds et financements spéciaux		24'000.00				
5790.4910.01 Imput. int. salaires services sociaux (PEA)		527'200.00		600'000.00		504'400.00
<b>5790 Aide sociale</b>	<b>1'392'050.70</b>	<b>565'138.00</b>	<b>1'397'700.00</b>	<b>600'000.00</b>	<b>1'282'925.18</b>	<b>522'180.95</b>
<b>5799 Compensation des charges de l'aide sociale</b>						
5799.3621.01 Aide sociale; compensation des charges, part communale	2'819'152.50		2'948'600.00		2'924'211.00	
5799.4611.01 Aide sociale; compensation des charges, restitution		6'738'827.33		8'426'000.00		7'983'584.48
<b>5799 Compensation des charges de l'aide sociale</b>	<b>2'819'152.50</b>	<b>6'738'827.33</b>	<b>2'948'600.00</b>	<b>8'426'000.00</b>	<b>2'924'211.00</b>	<b>7'983'584.48</b>
<b>579 Aide sociale</b>	<b>4'211'203.20</b>	<b>7'303'965.33</b>	<b>4'346'300.00</b>	<b>9'026'000.00</b>	<b>4'207'136.18</b>	<b>8'505'765.43</b>
<b>57 Aide sociale et asile</b>	<b>11'440'388.77</b>	<b>9'309'223.17</b>	<b>12'666'300.00</b>	<b>11'086'000.00</b>	<b>12'618'318.54</b>	<b>10'975'928.79</b>
<b>Charges nettes</b>		<b>2'131'165.60</b>		<b>1'580'300.00</b>		<b>1'642'389.75</b>
<b>5 Sécurité sociale</b>	<b>14'324'095.17</b>	<b>10'075'633.59</b>	<b>15'967'200.00</b>	<b>11'704'290.00</b>	<b>15'671'356.58</b>	<b>11'581'547.19</b>
<b>Charges nettes</b>		<b>4'248'461.58</b>		<b>4'262'910.00</b>		<b>4'089'809.39</b>

# MCH2: Récapitulation détaillée du compte de résultat

Saint-Imier

	Comptes 2020		Budget 2020		Comptes 2019	
	Charges	Revenus	Charges	Revenus	Charges	Revenus
<b>6 Transports et télécommunications</b>						
61 Circulation routière						
615 Routes communales						
6150 Routes communales						
6150.3010.01 Traitements du personnel administratif	72'804.15		73'800.00		72'725.84	
6150.3010.02 Traitements du personnel de la voirie	529'314.19		559'900.00		527'203.09	
6150.3010.03 Traitements du personnel technique	99'119.01		98'800.00		97'858.65	
6150.3049.01 Allocations diverses	35'835.56		38'500.00		38'041.06	
6150.3050.01 Cotisations AVS, AI, APG, AC	46'092.09		48'600.00		44'721.80	
6150.3052.01 Caisse de pensions et de prévoyance	49'824.62		49'400.00		47'650.66	
6150.3053.01 Cotisations aux assurances accidents	22'502.85		22'300.00		21'537.20	
6150.3054.01 Cotisations ALFA	11'477.21		12'100.00		11'385.80	
6150.3055.01 Cotisations assurance indemnités journ. en cas maladies	8'858.82		9'600.00		9'124.55	
6150.3099.01 Autres charges de personnel	12'706.55				17'793.10	
6150.3101.01 Carburant, lubrifiants	58'076.50		63'000.00		69'019.30	
6150.3101.02 Sable, sel, gravier	8'287.50		25'000.00		20'288.40	
6150.3101.03 Matériel, plaques de rues	2'000.00		2'000.00			750.00
6150.3111.01 Achat de machines, appareils, outils, véhicules	67'129.10		25'000.00		19'872.75	
6150.3111.02 Achat de matériel de signalisation	9'963.45		10'000.00		6'103.20	
6150.3112.01 Habits de travail	5'500.00		5'500.00		6'370.25	
6150.3130.01 Honoraires prévention accidents et maladies			400.00			
6150.3130.02 Ports, taxes CPP, téléphones	5'333.70		6'000.00		5'721.40	
6150.3130.05 Elaboration projet protection chutes pierres Montagne Droit					32'020.45	
6150.3134.01 Primes d'assurances choses et RPLP	46'568.50		40'000.00		45'429.10	
6150.3141.01 Entretien courant des routes	199'966.10		200'000.00		299'999.74	
6150.3141.02 Entretien hivernal des routes	34'982.50		35'000.00		37'648.82	
6150.3141.03 Entretien des chemins agricoles	39'960.05		40'000.00		40'000.00	
6150.3141.04 Renouvellement de routes	93'500.70		100'000.00			
						<b>233</b>

# MCH2: Récapitulation détaillée du compte de résultat

	Comptes 2020		Budget 2020		Comptes 2019	
	Charges	Revenus	Charges	Revenus	Charges	Revenus
<b>6 Transports et télécommunications (...)</b>						
6150.3151.01 Entretien de la signalisation	4'253.10		5'000.00		3'000.00	
6150.3151.02 Entretien des véhicules, machines et outils	99'324.35		90'000.00		110'062.30	
6150.3160.01 Location	5'600.00		3'500.00		4'000.00	
6150.3199.01 Frais généraux d'administration	13'591.50		12'000.00		9'541.35	
6150.3300.11 Amort. planifiés, routes /voies commun. PA	33'521.20		76'765.00		4'840.00	
6150.3300.61 Amort. planifiés, biens mobiliers PA	9'850.00		29'850.00		9'850.00	
6150.3632.01 Aménagement des rives de la Suze participation au syndicat	11'925.00		35'000.00		34'185.00	
6150.3636.01 Subv. accordée au déneigement montagne de l'Envers	25'000.00		25'000.00		25'000.00	
6150.3893.01 Attributions aux fonds et financements spéciaux	577'500.00		277'500.00		250'000.00	
6150.4240.01 Recettes pour prestations de services		10'277.90		35'000.00		44'616.75
6150.4240.02 Ventes-location bancs foires, sel, tapis froid		640.00		5'000.00		5'745.00
6150.4260.01 Revenus divers		19'150.30		15'000.00		18'190.37
6150.4470.01 Location places de parc à la piscine		150.00		1'500.00		
6150.4690.01 Imputations internes: frais entretien camion ordures		12'000.00		12'000.00		12'000.00
6150.4893.01 Prélèvements sur financements spéciaux		293'466.80		300'000.00		299'999.74
6150.4910.01 Imputations internes: traitements voirie		12'600.00		12'600.00		12'600.00
<b>6150 Routes communales</b>	<b>2'240'368.30</b>	<b>348'285.00</b>	<b>2'019'515.00</b>	<b>381'100.00</b>	<b>1'920'993.81</b>	<b>393'901.86</b>
<b>6155 Places de stationnement</b>						
6155.3120.01 Energies	984.00		1'500.00		720.75	
6155.3134.01 Assurances choses	680.10		1'000.00		648.85	
6155.3910.01 Imputations internes : frais entretien immeubles	3'600.00		5'000.00			
6155.4240.01 Revenus parkings		34'650.15		40'000.00		38'593.80
<b>6155 Places de stationnement</b>	<b>5'264.10</b>	<b>34'650.15</b>	<b>7'500.00</b>	<b>40'000.00</b>	<b>1'369.60</b>	<b>38'593.80</b>
<b>615 Routes communales</b>	<b>2'245'632.40</b>	<b>382'935.15</b>	<b>2'027'015.00</b>	<b>421'100.00</b>	<b>1'922'363.41</b>	<b>432'495.66</b>
<b>61 Circulation routière</b>	<b>2'245'632.40</b>	<b>382'935.15</b>	<b>2'027'015.00</b>	<b>421'100.00</b>	<b>1'922'363.41</b>	<b>432'495.66</b>
<b>Charges nettes</b>		<b>1'862'697.25</b>		<b>1'605'915.00</b>		<b>1'489'867.75</b>
<b>62 Transports publics</b>						

# MCH2: Récapitulation détaillée du compte de résultat

	Comptes 2020		Budget 2020		Comptes 2019	
	Charges	Revenus	Charges	Revenus	Charges	Revenus
<b>6 Transports et télécommunications (...)</b>						
622 Traffic régional						
6220 Traffic régional						
6220.3636.01 CRT contributions communales	1'943.00		1'900.00		1'943.00	
6220.3636.02 Subventions accordées : partic. prêt LIM funiculaire	52'650.00		52'650.00		52'650.00	
6220.3636.03 Subv. communale ligne de bus Noctabus	7'783.00		10'000.00		8'641.10	
6220.3636.04 Garantie de déficit "Mobility CarSharing"	5'727.22		5'000.00		6'122.60	
<b>6220 Traffic régional</b>	<b>68'103.22</b>		<b>69'550.00</b>		<b>69'356.70</b>	
<b>622 Traffic régional</b>	<b>68'103.22</b>		<b>69'550.00</b>		<b>69'356.70</b>	
629 Transports publics						
6290 Transports publics						
6290.3130.01 Abonnements CFF	28'179.00		30'000.00		28'179.00	
6290.3130.02 Amélioration desserte en bus	70'176.00		73'500.00		70'400.00	
6290.3300.41 Amort. planifiés, terrains bâtis PA	6'037.70		15'130.00		6'037.70	
6290.4250.01 Contributions de tiers pour abonnements CFF		19'317.00		29'000.00		28'529.00
<b>6290 Transports publics</b>	<b>104'392.70</b>	<b>19'317.00</b>	<b>118'630.00</b>	<b>29'000.00</b>	<b>104'616.70</b>	<b>28'529.00</b>
6291 Transports publics, part de la commune						
6291.3631.01 Transports publics; compensation des charges, part communale	353'472.00		372'700.00		330'412.00	
<b>6291 Transports publics, part de la commune</b>	<b>353'472.00</b>		<b>372'700.00</b>		<b>330'412.00</b>	
629 Transports publics	457'864.70	19'317.00	491'330.00	29'000.00	435'028.70	28'529.00
62 Transports publics	525'967.92	19'317.00	560'880.00	29'000.00	504'385.40	28'529.00
Charges nettes		506'650.92		531'880.00		475'856.40
<b>6 Transports et télécommunications</b>	<b>2'771'600.32</b>	<b>402'252.15</b>	<b>2'587'895.00</b>	<b>450'100.00</b>	<b>2'426'748.81</b>	<b>461'024.66</b>
Charges nettes		2'369'348.17		2'137'795.00		1'965'724.15

# MCH2: Récapitulation détaillée du compte de résultat

Saint-Imier

	Comptes 2020		Budget 2020		Comptes 2019	
	Charges	Revenus	Charges	Revenus	Charges	Revenus
<b>7 Protection de l'environnement et aménagement du territoire</b>						
71 Alimentation en eau						
710 Alimentation en eau						
7101 Alimentation en eau (entreprise communale)						
7101.3010.01 Traitements du personnel administratif	47'595.66		44'400.00		43'426.11	
7101.3010.02 Traitements du personnel technique	33'963.83		34'200.00		33'460.17	
7101.3010.03 Traitements du personnel d'exploitation	354'935.93		371'100.00		354'759.66	
7101.3049.01 Allocations diverses	15'546.50		15'900.00		16'045.00	
7101.3050.01 Cotisations AVS, AI, APG, AC	29'122.62		29'700.00		28'411.15	
7101.3052.01 Caisse de pensions et de prévoyance	32'847.89		33'500.00		31'559.56	
7101.3053.01 Cotisations aux assurances accidents	11'413.73		12'200.00		10'882.85	
7101.3054.01 Cotisations ALFA	7'253.56		7'400.00		7'233.25	
7101.3055.01 Cotisations assurance indemnités jour. en cas maladies	5'606.09		5'800.00		5'707.20	
7101.3090.01 Formation et perfectionnement du personnel	3'528.00		3'000.00		2'474.00	
7101.3099.01 Autres charges de personnel	340.60				11'512.95	
7101.3100.01 Matériel et fournitures de bureau	3'092.75		5'000.00		2'814.00	
7101.3101.01 Matériel pour l'entretien des conduites, vannes et hydrants	142'974.94		160'000.00		145'009.39	
7101.3101.02 Matériel destiné à la vente	14'503.86		30'000.00		54'612.66	
7101.3101.03 Matières et produits de filtration	4'078.40		10'000.00		6'965.15	
7101.3102.01 Imprimés, publications	4'698.90		3'000.00		3'395.80	
7101.3103.01 Littérature spécialisée, magazines			1'000.00			
7101.3110.01 Achats de mobilier, machines de bureau	330.64		2'000.00		1'212.09	
7101.3111.01 Achats de mobilier, machines, appareils	4'886.10		4'000.00		2'713.85	
7101.3111.02 Achats de compteurs d'eau	6'968.80		10'000.00		10'939.25	
7101.3112.01 Habits de travail	1'393.20		5'000.00		5'049.70	
7101.3120.01 Achats d'énergie pour le pompage et la filtration	77'972.00		100'000.00		97'529.15	
7101.3120.02 Achat d'eau au SECH	16'506.40		20'000.00		13'700.75	
7101.3120.04 Supplément énergie renouvelable	8'269.55		15'000.00		9'529.20	
						<b>236</b>



## MCH2: Récapitulation détaillée du compte de résultat

	Comptes 2020		Budget 2020		Comptes 2019	
	Charges	Revenus	Charges	Revenus	Charges	Revenus
<b>7 Protection de l'environnement et aménagement du territoire</b>						
(...)						
7101.3120.05 Achat d'eau à EAU-Vallon SA	423'703.00		600'000.00			
7101.3120.06 Achat d'eau au SEF	30'468.30				21'883.93	
7101.3130.01 Auto-contrôle de la qualité de l'eau	29'726.96		23'000.00			
7101.3130.02 Honoraires prévention accidents et maladies			500.00		335.25	
7101.3130.03 Ports, taxes CPP, téléphones	5'517.55		5'000.00		4'574.60	
7101.3130.04 Financement projets de développement (1 cl/m3)			5'000.00			
7101.3130.05 Cotisations et contrib aux organisations professionnelles	2'460.30		2'500.00		2'460.30	
7101.3130.06 Crédit d'étude réseaux souterrains Plateau de la Gare	10'591.95					
7101.3134.01 Primes d'assurances choses	11'367.10					
7101.3143.01 Entretien des réservoirs et stations de pompage	37'350.28		13'000.00		12'967.20	
7101.3143.02 Entretien du réseau des conduites, vannes et hydrants	507'807.12		50'000.00		27'985.10	
7101.3150.01 Entretien du mobilier, machines de bureau, logiciels	2'852.90		800'000.00		676'310.09	
7101.3151.01 Entretien du mobilier, machines, appareils, véhicules	53'670.70		3'000.00		4'111.30	
7101.3151.02 Entretien des compteurs d'eau			15'000.00		16'996.30	
7101.3160.01 Location de bureau	24'170.00		1'000.00			
7101.3161.01 Location matériel informatique	5'160.00		24'170.00		11'670.00	
7101.3181.01 Dépréciation de créances d'eau pertes sur ventes d'eau	699.65		5'160.00		5'160.00	
7101.3199.01 Frais d'administration divers	250.35		2'500.00		1'506.75	
7101.3199.02 Frais divers	1'823.45		3'000.00		1'006.05	
7101.3199.03 Correction impôt préalable eau propre	5'751.45		1'000.00		2'462.45	
7101.3300.31 Amort. planifiés, autres ouvrages génie civil PA	11'803.49		84'730.00		3'691.20	
7101.3300.91 Amortissements PA existant	288'015.51		215'270.00		296'127.80	
7101.3409.01 Imputations internes: intérêts passifs	46'108.10		46'300.00		41'472.85	
7101.3510.10 Attribution FS MV	299'819.00		300'000.00		299'819.00	
7101.3510.50 Attribution FS MV taxes raccordement	20'056.50		40'000.00		35'827.50	
7101.4240.01 Prestations de services facturées aux abonnés		65'626.28		100'000.00		148'914.15

# MCH2: Récapitulation détaillée du compte de résultat

	Comptes 2020		Budget 2020		Comptes 2019	
	Charges	Revenus	Charges	Revenus	Charges	Revenus
<b>7 Protection de l'environnement et aménagement du territoire</b>						
<b>(...)</b>						
7101.4240.02 Prestations de services facturées aux communes clientes		151'772.70		130'000.00		151'820.50
7101.4240.03 Taxes annuelles sur la consommation en m3		818'503.90		810'000.00		750'881.10
7101.4240.04 Taxes de base annuelles		786'119.94		790'000.00		774'060.73
7101.4240.05 Ventes d'eau Sonvilier et à Renan		184'298.59		215'000.00		
7101.4240.06 Ventes d'eau à Courtelary et Cormoret		6'209.40		210'000.00		
7101.4240.07 Ventes d'eau à EAU-Vallon SA		20'056.50		40'000.00		35'827.50
7101.4240.51 Taxes uniques de raccordement		5'878.15				1'426.25
7101.4260.01 Dédommagements de tiers		299'819.00		300'000.00		299'819.00
7101.4510.11 Prélèvements du FS MV				10'000.00		
7101.4631.02 Subventions acquises du canton pour hydrantes		308'719.15		557'330.00		202'561.33
7101.9011.01 Prélèvement du FS ET						
<b>7101 Alimentation en eau (entreprise communale)</b>	<b>2'647'003.61</b>	<b>2'647'003.61</b>	<b>3'162'330.00</b>	<b>3'162'330.00</b>	<b>2'365'310.56</b>	<b>2'365'310.56</b>
<b>710 Alimentation en eau</b>	<b>2'647'003.61</b>	<b>2'647'003.61</b>	<b>3'162'330.00</b>	<b>3'162'330.00</b>	<b>2'365'310.56</b>	<b>2'365'310.56</b>
<b>71 Alimentation en eau</b>	<b>2'647'003.61</b>	<b>2'647'003.61</b>	<b>3'162'330.00</b>	<b>3'162'330.00</b>	<b>2'365'310.56</b>	<b>2'365'310.56</b>
<b>72 Traitement des eaux usées</b>						
<b>720 Traitement des eaux usées</b>						
<b>7201 Traitement des eaux usées (entreprise communale)</b>						
7201.3010.01 Traitements du personnel	130'426.17		122'800.00		103'275.42	
7201.3049.01 Allocations diverses	3'961.70		4'800.00		3'609.46	
7201.3050.01 Cotisations AVS, AI, APG, AC	8'659.34		8'100.00		6'661.15	
7201.3052.01 Caisse de pensions et de prévoyance	7'794.74		7'600.00		6'135.71	
7201.3053.01 Cotisations aux assurances accidents	2'492.13		2'300.00		1'862.40	
7201.3054.01 Cotisations ALFA	2'155.73		2'000.00		1'695.95	
7201.3055.01 Cotisations assurance indemnités journ. en cas maladies	1'664.85		1'600.00		1'342.90	
7201.3099.01 Autres charges de personnel	1'871.15		5'000.00		3'493.05	
7201.3101.01 Matériel d'entretien et de nettoyage		286.47	3'000.00		1'114.55	

# MCH2: Récapitulation détaillée du compte de résultat

Saint-Imier

	Comptes 2020		Budget 2020		Comptes 2019	
	Charges	Revenus	Charges	Revenus	Charges	Revenus
<b>7 Protection de l'environnement et aménagement du territoire</b>						
<b>(...)</b>						
7201.3110.01 Achats de mobilier, machines de bureau, logiciels	2'321.25		3'000.00		612.45	
7201.3111.01 Achats de compteurs d'eau		7'274.50	10'000.00		8'594.75	
7201.3120.01 Eau, énergie, combustible	2'109.85		3'000.00		2'442.80	
7201.3130.01 Ports, taxes CPP, téléphones	1'016.80		1'000.00		424.00	
7201.3143.01 Entretien des collecteurs communaux	178'539.10		160'000.00		190'053.20	
7201.3150.01 Entretien mobilier, machines de bureau, logiciels	2'869.35		5'000.00		4'318.45	
7201.3160.01 Location infrastructures mobilières et immobilières	27'500.00		27'500.00		15'000.00	
7201.3169.01 Taxes cantonales sur élimination eaux usées			70'000.00		44'105.90	
7201.3169.02 Taxe fédérale micropolluants			40'000.00		41'716.45	
7201.3181.01 Dépréciation d'avoirs	752.15				1'272.65	
7201.3199.01 Frais divers	2'821.00		4'000.00		2'840.85	
7201.3199.02 Correction impôt préalable eaux usées	12'798.85					
7201.3300.31 Amort. planifiés, autres ouvrages génie civil PA	14'294.95		36'550.00		14'294.95	
7201.3409.01 Imputations internes d'intérêts passifs			6'700.00		3'825.85	
7201.3510.03 Attribution au FS PGEE raccordements privés			40'000.00			
7201.3510.10 Attribution FS MV	299'881.00		300'000.00		299'881.00	
7201.3510.50 Attribution FS MV taxes raccordement	28'812.75		40'000.00		40'374.00	
7201.3632.01 Subventions d'exploitation accordées au SESE	371'109.30		330'000.00		354'161.20	
7201.3632.02 SESE, financement FS MV	285'000.00		280'000.00		284'118.20	
7201.3635.01 PGEE, raccordements privés	41'947.25		40'000.00		33'382.10	
7201.3893.01 Attribution au FS PGEE raccordements privés	40'000.00				40'000.00	
7201.4240.01 Taxes annuelles d'épuration sur les m3		727'623.32		760'000.00		735'018.93
7201.4240.02 Taxes de base annuelles		658'666.82		670'000.00		658'901.66
7201.4240.03 Prestations de service facturées		6'379.00		20'000.00		14'784.00
7201.4240.51 Taxes uniques de raccordement		28'812.75		40'000.00		40'374.00
7201.4260.01 Dédommagements de tiers		6'760.55		10'000.00		5'550.75

# MCH2: Récapitulation détaillée du compte de résultat

Saint-Imier

	Comptes 2020		Budget 2020		Comptes 2019	
	Charges	Revenus	Charges	Revenus	Charges	Revenus
<b>7 Protection de l'environnement et aménagement du territoire</b>						
<b>(...)</b>						
7201.4510.01 Prélèvement FS PGEE Raccordements privés				40'000.00		
7201.4510.11 Prélèvements du FS MV		14'294.95		36'550.00		14'294.95
7201.4893.01 Prélèvement FS PGEE Raccordements privés		41'947.25				33'382.10
7201.9010.01 Attribution FS ET	21'246.20		22'600.00			
7201.9011.01 Prélèvement du FS ET						8'303.00
7201 Traitement des eaux usées (entreprise communale)	1'492'045.61	1'492'045.61	1'576'550.00	1'576'550.00	1'510'609.39	1'510'609.39
720 Traitement des eaux usées	1'492'045.61	1'492'045.61	1'576'550.00	1'576'550.00	1'510'609.39	1'510'609.39
72 Traitement des eaux usées	1'492'045.61	1'492'045.61	1'576'550.00	1'576'550.00	1'510'609.39	1'510'609.39
73 Gestion des déchets						
730 Gestion des déchets						
7300 Incinération des cadavres d'animaux						
7300.3010.01 Traitements du personnel d'exploitation	11'810.85		6'400.00		9'946.53	
7300.3049.01 Allocations diverses	241.01		300.00		264.00	
7300.3050.01 Cotisations AVS, AI, APG, AC	774.86		400.00		641.70	
7300.3052.01 Caisse de retraite	642.81		500.00		517.00	
7300.3053.01 Cotisations aux assurances accidents	403.27		200.00		327.10	
7300.3054.01 Cotisations ALFA	193.01		100.00		163.35	
7300.3055.01 Cotisations assurance indemnités jour. en cas maladies	149.58		100.00		129.35	
7300.3120.01 Achats d'eau, d'énergie, de combustibles	920.15		1'000.00		826.25	
7300.3130.01 Elimination de déchets animaux	29'805.40		29'800.00		33'199.85	
7300.3134.01 Assurances choses, primes RC	107.65		100.00		101.80	
7300.3144.01 Entretien de l'immeuble	958.90		1'000.00		248.90	
7300.3160.01 Loyer	3'231.00		4'000.00		3'231.00	
7300.4240.01 Taxes enlèvement dépouilles animales		11'419.60		15'000.00		15'029.60
7300.4240.02 Taxes enlèvement facturées aux communes		24'584.45		20'000.00		23'389.65
7300.4260.01 Restitutions diverses (assurances)		5'582.35				4'111.80
7300.4690.01 Report charges nettes enlèvement dépouilles animales		7'652.09		8'900.00		7'065.78

# MCH2: Récapitulation détaillée du compte de résultat

Saint-Imier

	Comptes 2020		Budget 2020		Comptes 2019	
	Charges	Revenus	Charges	Revenus	Charges	Revenus
<b>7 Protection de l'environnement et aménagement du territoire</b>						
7300 Incinération des cadavres d'animaux	49'238.49	49'238.49	43'900.00	43'900.00	49'596.83	49'596.83
7301 Gestion des déchets (entreprise communale)						
7301.3010.01 Traitements du personnel de la voirie	246'873.13		256'200.00		241'985.74	
7301.3049.01 Allocations diverses	16'140.84		16'100.00		16'169.60	
7301.3050.01 Cotisations AVS, AI, APG, AC	16'642.39		17'000.00		15'729.80	
7301.3052.01 Caisse de pensions et de prévoyance	16'324.42		16'200.00		15'073.12	
7301.3053.01 Cotisations aux assurances accidents	8'106.28		7'600.00		7'552.75	
7301.3054.01 Cotisations ALFA	4'142.00		4'100.00		4'004.65	
7301.3055.01 Cotisations assurance indemnités journ. en cas maladies	3'189.92		3'200.00		3'207.55	
7301.3099.01 Autres charges de personnel	5'770.45				12'014.00	
7301.3101.01 Matériel d'entretien et de nettoyage	816.50		1'500.00		1'839.10	
7301.3112.01 Habits de travail	2'344.90		3'500.00		1'006.20	
7301.3130.01 Enlèvement et élimination des déchets	89'289.45		115'000.00		89'725.50	
7301.3130.03 Elimination déchets à Vadec	279'238.42		280'000.00		279'261.00	
7301.3130.04 Elimination déchets verts aux Bulles	39'967.95		45'000.00		44'923.50	
7301.3130.05 Elimination des véhicules épaves			2'500.00			
7301.3130.06 Clean up day	4'264.45		10'000.00		1'586.00	
7301.3161.01 Location de véhicules			3'000.00			
7301.3169.01 Taxes cantonales sur élimination des déchets	13'171.75		15'000.00		16'536.60	
7301.3181.01 Eliminations de créances de déchets	4'619.92		4'500.00		3'611.10	
7301.3199.01 Correction impôt préalable déchets	3'227.40					
7301.3300.61 Amort. planifiés, biens mobiliers PA	29'804.70		48'300.00		29'804.70	
7301.3300.91 Amortissements PA existant	17'946.60		17'950.00		17'946.60	
7301.3409.01 Imputations internes d'intérêts passifs			800.00			
7301.3690.01 Charges nettes relatives à l'enlèvement dépouilles animales	7'652.09		8'900.00		7'065.78	
7301.3690.02 Imputations internes: frais d'entretien camion à ordures	12'000.00		12'000.00		12'000.00	
						<b>241</b>

## MCH2: Récapitulation détaillée du compte de résultat

	Comptes 2020		Budget 2020		Comptes 2019	
	Charges	Revenus	Charges	Revenus	Charges	Revenus
<b>7 Protection de l'environnement et aménagement du territoire</b>						
(...)						
7301.4240.01 Taxes de base enlèvement des ordures		430'198.15		423'500.00		433'092.15
7301.4240.02 Ventes de sacs poubelles et de vignettes		288'442.35		285'000.00		261'351.60
7301.4240.03 Prestations de services facturées		15'177.50		25'000.00		30'627.50
7301.4240.04 Collaboration DUC avec autres communes		113'989.50		110'000.00		114'063.53
7301.4240.05 Recettes de récupération des déchets		42'296.41		40'000.00		30'423.69
7301.4260.01 Remboursement de tiers		604.65		1'450.00		1'808.15
7301.4270.01 Amendes		2'350.00		2'500.00		1'475.00
7301.4409.01 Imputations internes d'intérêts actifs				2'800.00		2'072.50
7301.9010.01 Attributions aux financements spéciaux	71'525.00		1'900.00		53'870.83	
<b>7301 Gestion des déchets (entreprise communale)</b>	<b>893'058.56</b>	<b>893'058.56</b>	<b>890'250.00</b>	<b>890'250.00</b>	<b>874'914.12</b>	<b>874'914.12</b>
<b>7303 Gestion des déchets (entrepr. &gt; 250 EPT)</b>						
7303.3130.01 Enlèvement et élimination des déchets	26'176.00		26'500.00		26'176.00	
7303.4240.01 Prestations de services facturées		26'176.00		26'500.00		26'176.00
<b>7303 Gestion des déchets (entrepr. &gt; 250 EPT)</b>	<b>26'176.00</b>	<b>26'176.00</b>	<b>26'500.00</b>	<b>26'500.00</b>	<b>26'176.00</b>	<b>26'176.00</b>
<b>730 Gestion des déchets</b>	<b>968'473.05</b>	<b>968'473.05</b>	<b>960'650.00</b>	<b>960'650.00</b>	<b>950'686.95</b>	<b>950'686.95</b>
<b>73 Gestion des déchets</b>	<b>968'473.05</b>	<b>968'473.05</b>	<b>960'650.00</b>	<b>960'650.00</b>	<b>950'686.95</b>	<b>950'686.95</b>
<b>77 Protection de l'environnement, autres</b>						
<b>771 Cimetières, crématoires</b>						
<b>7710 Cimetières, crématoires (en général)</b>						
7710.3010.01 Traitements du personnel	94'112.36		97'500.00		93'010.17	
7710.3049.01 Allocations diverses	4'332.90		4'900.00		4'577.20	
7710.3050.01 Cotisations AVS, AI, APG, AC	6'262.89		6'500.00		6'053.25	
7710.3052.01 Caisse de pensions et de prévoyance	6'488.01		6'500.00		6'370.85	
7710.3053.01 Cotisations aux assurances accidents	3'053.46		3'000.00		2'895.40	
7710.3054.01 Cotisations ALFA	1'559.16		1'600.00		1'541.10	
7710.3055.01 Cotisations assurance indemnités journ. en cas maladies	1'192.61		1'300.00		1'220.45	
7710.3099.01 Autres charges de personnel	1'712.15				1'402.20	
						<b>242</b>

# MCH2: Récapitulation détaillée du compte de résultat

Saint-Imier

	Comptes 2020		Budget 2020		Comptes 2019	
	Charges	Revenus	Charges	Revenus	Charges	Revenus
<b>7 Protection de l'environnement et aménagement du territoire</b>						
(...)						
7710.3130.01 Frais d'inhumation	6'365.40		6'500.00		3'328.45	
7710.3151.01 Autre entretien	444.25		1'000.00			
7710.3910.01 Imputations internes : frais d'entretien cimetière	14'881.65		15'000.00		7'898.15	
7710.4240.01 Redevances: taxes de concessions et d'exhumations		4'415.00		8'000.00		4'855.00
7710.4260.01 Remboursement de tiers		3'338.50				799.85
<b>7710 Cimetières, crématoires (en général)</b>	<b>140'404.84</b>	<b>7'753.50</b>	<b>143'800.00</b>	<b>8'000.00</b>	<b>128'297.22</b>	<b>5'654.85</b>
<b>771 Cimetières, crématoires</b>	<b>140'404.84</b>	<b>7'753.50</b>	<b>143'800.00</b>	<b>8'000.00</b>	<b>128'297.22</b>	<b>5'654.85</b>
<b>779 Protection de l'environnement</b>						
<b>7791 Toilettes publiques</b>						
7791.3010.01 Traitements du personnel	10'045.85		10'400.00		10'187.46	
7791.3049.01 Allocations diverses	534.00		600.00		534.00	
7791.3050.01 Cotisations AVS, AI, APG, AC	671.32		700.00		665.10	
7791.3052.01 Caisse de pensions et de prévoyance	786.63		800.00		770.95	
7791.3053.01 Cotisations aux assurances accidents	348.28		400.00		339.05	
7791.3054.01 Cotisations ALFA	167.21		200.00		169.30	
7791.3055.01 Cotisations assurance indemnités journ. en cas maladies	127.53		200.00		134.10	
7791.3099.01 Autres charges de personnel	267.75				41.30	
7791.3101.01 Matériel d'entretien et de nettoyage			2'500.00		2'200.00	
7791.3120.01 Electricité, eau, combustible	3'495.65		5'000.00		4'341.75	
7791.3144.01 Entretien des constructions	0.00	0.00				
7791.3910.01 Imputations internes : frais d'entretien des immeubles	2'543.50		10'000.00		411.65	
<b>7791 Toilettes publiques</b>	<b>18'987.72</b>	<b>0.00</b>	<b>30'800.00</b>	<b>0.00</b>	<b>19'794.66</b>	
<b>779 Protection de l'environnement</b>	<b>18'987.72</b>	<b>0.00</b>	<b>30'800.00</b>	<b>0.00</b>	<b>19'794.66</b>	
<b>77 Protection de l'environnement, autres</b>	<b>159'392.56</b>	<b>7'753.50</b>	<b>174'600.00</b>	<b>8'000.00</b>	<b>148'091.88</b>	<b>5'654.85</b>
<b>Charges nettes</b>		<b>151'639.06</b>		<b>166'600.00</b>		<b>142'437.03</b>
<b>79 Organisation du territoire</b>						
<b>790 Organisation du territoire</b>						

# MCH2: Récapitulation détaillée du compte de résultat

Saint-Imier

	Comptes 2020		Budget 2020		Comptes 2019	
	Charges	Revenus	Charges	Revenus	Charges	Revenus
<b>7 Protection de l'environnement et aménagement du territoire</b>						
<b>(...)</b>						
<b>7900 Organisation du territoire (en général)</b>						
7900.3010.01 Traitements du personnel	63'095.47		63'200.00		62'282.22	
7900.3049.01 Allocations diverses	2'396.00		2'400.00		2'376.00	
7900.3050.01 Cotisations AVS, AI, APG, AC	4'128.03		4'200.00		3'985.05	
7900.3052.01 Caisse de pensions et de prévoyance	5'752.80		5'800.00		4'377.96	
7900.3053.01 Cotisations aux assurances accidents	1'039.47		1'000.00		936.70	
7900.3054.01 Cotisations ALFA	1'027.43		1'000.00		1'014.60	
7900.3055.01 Cotisations assurance indemnités jour. en cas maladies	799.47		800.00		803.40	
7900.3099.01 Autres charges de personnel	1'994.00				1'744.80	
7900.3100.01 Matériel et fournitures de bureau	713.90		500.00		166.20	
7900.3102.01 Imprimés, publications			300.00			
7900.3103.01 Littérature spécialisée, magazines	246.00		200.00		135.00	
7900.3130.01 Honoraires aménagement local	49'976.55		50'000.00		50'232.65	
7900.3130.08 Licence normes SIA, VSS, etc	1'619.90		1'700.00		1'619.90	
7900.3130.11 Etude assainissement stand de tir actuel	118.40				25'119.35	
7900.3130.12 Elaboration-chiffage-suiti projet surface Plateau Gare	0.00	0.00				
7900.3130.13 Pose de caissons récupérateurs de balles au stand de tir	57'297.75					
7900.3150.01 Entretien mobilier, machines de bureau, logiciels	6'250.00		6'250.00		6'250.00	
7900.3150.02 Renouvellement arbres en ville	4'000.00		4'000.00			
7900.3150.03 Mobilier urbains (bancs, poubelles, etc.)	3'000.00		3'000.00		2'160.60	
7900.3150.04 Dangers naturels, mesures de veille et travaux entretien	11'398.85		10'000.00		10'854.45	
7900.4260.01 Revenus divers		161.80				27'573.35
7900.4612.01 Participations diverses pose caissons récupérateurs		28'125.00				
7900.4631.01 Subventions du canton		6'084.65				11'880.00
<b>7900 Organisation du territoire (en général)</b>	<b>214'854.02</b>	<b>34'371.45</b>	<b>154'350.00</b>		<b>174'058.88</b>	<b>39'453.35</b>
<b>790 Organisation du territoire</b>	<b>214'854.02</b>	<b>34'371.45</b>	<b>154'350.00</b>		<b>174'058.88</b>	<b>39'453.35</b>



# MCH2: Récapitulation détaillée du compte de résultat

Saint-Imier

	Comptes 2020		Budget 2020		Comptes 2019	
	Charges	Revenus	Charges	Revenus	Charges	Revenus
<b>7 Protection de l'environnement et aménagement du territoire</b>						
(...)						
79 Organisation du territoire	214'854.02	34'371.45	154'350.00	154'350.00	174'058.88	39'453.35
Charges nettes		180'482.57				134'605.53
7 Protection de l'environnement et aménagement du territoire	5'481'768.85	5'149'647.22	6'028'480.00	5'707'530.00	5'148'757.66	4'871'715.10
Charges nettes		332'121.63		320'950.00		277'042.56

# MCH2: Récapitulation détaillée du compte de résultat

Saint-Imier

	Comptes 2020		Budget 2020		Comptes 2019	
	Charges	Revenus	Charges	Revenus	Charges	Revenus
<b>8 Economie publique</b>						
<b>81 Agriculture</b>						
811 Administration, exécution et contrôle						
8110 Administration, exécution et contrôle						
8110.3130.01 Traitement du préposé aux cultures	2'406.60		3'000.00		3'000.00	
8110 Administration, exécution et contrôle	2'406.60		3'000.00		3'000.00	
811 Administration, exécution et contrôle	2'406.60		3'000.00		3'000.00	
81 Agriculture	2'406.60		3'000.00		3'000.00	
Charges nettes		2'406.60		3'000.00		3'000.00
<b>84 Tourisme</b>						
840 Tourisme						
8400 Tourisme						
8400.3130.01 Projets de développement touristique	19'995.85		20'000.00		19'276.15	
8400.3130.02 Plans de Saint-Imier et signalisation touristique	9'963.75		10'000.00		10'000.00	
8400.3635.01 Subventions accordées: ligne automobile St-Imier - Chasseral	73'100.00		87'000.00		86'600.00	
8400.3636.01 Promotion touristique au parc jurassien de la Combe-Grède	1'032.60		1'000.00		1'033.40	
8400.3636.02 Subventions accordées: Pro Saint-Imier	4'000.00		4'000.00		4'000.00	
8400.3636.03 Subventions accordées: ABTP assoc. BE tourisme pédestre	1'026.20		1'000.00		1'031.20	
8400.3636.04 Subventions accordées à Jura bernois Tourisme	21'370.05		21'500.00		21'596.95	
8400.3636.05 Subventions accordées à l'Arc jurassien tourisme	3'084.00		3'200.00		3'078.60	
8400.3636.06 Subventions accordées au Parc Régional Chasseral	20'524.00		21'000.00		20'624.00	
8400.3636.07 Subventions accordées : association Espace nordique Erguël	15'489.00		15'000.00		15'501.00	
8400.3636.08 Subventions accordées : Fondation observatoire astronomique	2'000.00		2'000.00		2'000.00	
8400.3636.09 Subventions accordées : Club Alpin Suisse, section Chasseral					1'500.00	
8400.4039.01 Taxes de séjour		9'035.50		11'000.00		10'998.50
8400 Tourisme	171'585.45	9'035.50	185'700.00	11'000.00	186'241.30	10'998.50
8400 Tourisme	171'585.45	9'035.50	185'700.00	11'000.00	186'241.30	10'998.50

246

# MCH2: Récapitulation détaillée du compte de résultat

Saint-Imier

	Comptes 2020		Budget 2020		Comptes 2019	
	Charges	Revenus	Charges	Revenus	Charges	Revenus
<b>8 Economie publique (...)</b>						
84 Tourisme	171'585.45	9'035.50	185'700.00	11'000.00	186'241.30	10'998.50
Charges nettes		162'549.95		174'700.00		175'242.80
85 Industrie, artisanat et commerce						
850 Industrie, artisanat et commerce						
8500 Industrie, artisanat et commerce						
8500.3010.01 Traitements du personnel	27'516.03		28'300.00		27'849.49	
8500.3049.01 Allocations diverses	1'900.50		2'000.00		1'932.00	
8500.3050.01 Cotisations AVS, AI, APG, AC	1'835.96		1'900.00		1'816.60	
8500.3052.01 Caisse de pensions et de prévoyance	1'703.40		1'700.00		1'660.43	
8500.3053.01 Cotisations aux assurances accidents	952.61		1'000.00		926.05	
8500.3054.01 Cotisations ALFA	457.06		500.00		462.50	
8500.3055.01 Cotisations assurance indemnités journ. en cas maladies	348.82		400.00		366.25	
8500.3099.01 Autres charges de personnel	591.35					84.90
8500.3130.01 Promotion économique	105'967.64		66'000.00		45'469.20	
8500.3130.03 Promotion de l'économie et de l'habitat	142'855.10		143'200.00		132'902.35	
8500.3300.91 Amort. planifiés autres immob. corporelles			9'000.00			
8500.3634.01 Promotion St-Imier centre d'études	3'000.00		3'000.00		2'896.00	
8500.3636.01 Frais divers Imériale			21'000.00		21'000.00	
8500.3636.02 Subvention annuelle Club-entreprise de la CEP	2'500.00		2'500.00		2'500.00	
8500.3893.01 Attributions aux fonds et financements spéciaux	146'700.00		143'200.00		145'600.00	
8500.4210.01 Emoluments de foires et marchés		4'287.45		5'000.00		7'201.70
8500.4260.01 Remboursement de tiers		2'019.15				619.30
8500.4893.01 Prélèvements sur les fonds et financements spéciaux		142'855.10		143'200.00		132'902.35
8500 Industrie, artisanat et commerce	436'328.47	149'161.70	423'700.00	148'200.00	385'380.87	140'808.25
850 Industrie, artisanat et commerce	436'328.47	149'161.70	423'700.00	148'200.00	385'380.87	140'808.25
85 Industrie, artisanat et commerce	436'328.47	149'161.70	423'700.00	148'200.00	385'380.87	140'808.25
Charges nettes		287'166.77		275'500.00		244'572.62

# MCH2: Récapitulation détaillée du compte de résultat

Saint-Imier

	Comptes 2020		Budget 2020		Comptes 2019	
	Charges	Revenus	Charges	Revenus	Charges	Revenus
<b>8 Economie publique (...)</b>						
<b>87 Combustibles et énergie</b>						
<b>871 Electricité</b>						
<b>8710 Electricité (en général)</b>		650'000.00		650'000.00		650'000.00
8710.4602.01 Imput. Interne bénéfice électricité cpte général						
<b>8710 Electricité (en général)</b>		650'000.00		650'000.00		650'000.00
<b>8711 Réseau électrique (entreprise communale)</b>						
8711.3010.01 Traitement du personnel administratif	91'564.96		95'000.00		92'978.57	
8711.3010.02 Traitements du personnel technique	140'463.70		140'400.00		144'955.85	
8711.3010.03 Traitements du personnel d'exploitation	524'677.30		529'800.00		510'211.12	
8711.3049.01 Allocations diverses	29'326.50		29'300.00		28'441.63	
8711.3050.01 Cotisations AVS, AI, APG, AC	49'593.51		50'600.00		48'402.80	
8711.3052.01 Caisse de pensions et de prévoyance	53'560.61		54'200.00		47'816.19	
8711.3053.01 Cotisations aux assurances accidents	18'560.98		18'500.00		17'505.30	
8711.3054.01 Cotisations ALFA	12'349.11		12'600.00		12'323.00	
8711.3055.01 Cotisations assurance indemnités journ. en cas maladies	9'522.46		10'000.00		9'737.65	
8711.3090.01 Formation et perfectionnement du personnel	3'082.20		5'000.00		1'301.60	
8711.3091.01 Recrutement du personnel					2'942.30	
8711.3099.01 Autres charges de personnel	13'648.85				5'301.20	
8711.3100.01 Matériel et fournitures de bureau	5'447.05		5'000.00		8'116.25	
8711.3101.01 Matériel destiné à la vente: installations intérieures	28'839.35		8'000.00		47'078.35	
8711.3101.02 Matériel destiné au réseau d'éclairage public (câbles)	65.50		8'000.00		10'537.74	
8711.3101.03 Matériel destiné au réseau BT	22'335.35		8'000.00		9'934.45	
8711.3101.04 Matériel destiné au réseau HT	1'919.35		5'000.00		2'512.79	
8711.3102.01 Imprimés, publications			1'000.00		557.10	
8711.3103.01 Littérature spécialisée, magazines	290.80					
8711.3110.01 Achats de mobilier, machines de bureau	1'355.42		2'000.00		13'748.54	
8711.3111.01 Achats de mobilier, machines, appareils	4'531.90		5'000.00		4'551.10	

248

## MCH2: Récapitulation détaillée du compte de résultat

	Comptes 2020		Budget 2020		Comptes 2019	
	Charges	Revenus	Charges	Revenus	Charges	Revenus
<b>8 Economie publique (...)</b>						
8711.3111.02 Achats de compteurs et télérecepteurs	35'614.50		42'000.00		39'498.25	
8711.3111.03 Achats de smartmeters			10'000.00			
8711.3112.01 Habits de travail	3'601.70		3'000.00		8'029.40	
8711.3120.01 Achats d'énergie pour la revente	1'340'054.82		1'327'000.00		1'245'404.00	
8711.3120.03 Eau, énergie, combustible	7'390.25		5'000.00		7'066.90	
8711.3120.05 Timbre amont	720'362.30		770'000.00		748'573.70	
8711.3120.06 Taxes fédérales électricité (RPC, Swissgrid)	40'781.08		41'000.00		61'477.00	
8711.3120.07 Achat de certificats pour produit Opale, Topaze et Ambre	28'104.90		77'800.00		24'265.35	
8711.3120.08 Redevance à prix courant et taxe protection des eaux	580'099.79		585'000.00		553'843.68	
8711.3130.01 Prestations de service: extension réseau éclairage public	157.93					
8711.3130.02 Prestations de service: extens. et transformation réseau BT			5'000.00		9'750.00	
8711.3130.03 Prestations de services: facturation à des tiers	582.20					
8711.3130.04 Honoraires prévention accidents et maladies			500.00			
8711.3130.05 Suivi clientèle et marketing	38'792.15		50'000.00		8'819.00	
8711.3130.06 Etude et honoraires liés à la libéralisation	6'464.25		10'000.00		6'150.00	
8711.3130.07 Ports, taxes CPP, téléphones	11'610.80		15'000.00		10'791.95	
8711.3130.08 Honoraires contrôle obligatoire install. électr.	7'194.90		5'000.00		2'792.65	
8711.3130.09 Dépenses Pôle commercial Charte	3'534.02		8'000.00		8'277.60	
8711.3130.10 Prestations manifestations	20'793.05		32'000.00		37'765.80	
8711.3130.11 Cotisations et contributions aux organisations prof.	8'518.60		8'000.00		8'364.75	
8711.3130.12 Honoraires phase de développement projet Smart metering	9'765.45		30'000.00			
8711.3134.01 Primes d'assurances choses	16'046.30		12'000.00		11'548.50	
8711.3143.01 Entretien du réseau primaire haute-tension	7'883.35		10'000.00		7'918.56	
8711.3143.02 Entretien des stations transform. et station de couplage	3'004.23		10'000.00		7'852.94	
8711.3143.03 Entretien du réseau secondaire basse-tension	7'713.65		10'000.00		18'768.29	
8711.3143.04 Entretien éclairage public	210'129.89		174'000.00		158'813.30	

249

# MCH2: Récapitulation détaillée du compte de résultat

	Comptes 2020		Budget 2020		Comptes 2019	
	Charges	Revenus	Charges	Revenus	Charges	Revenus
<b>8 Economie publique (...)</b>						
8711.3143.05 Modernisation du réseau	756'645.06		300'000.00		700'000.70	
8711.3150.01 Entretien du mobilier, machines de bureau, logiciels	9'164.95		4'000.00		10'266.55	
8711.3151.01 Entretien du mobilier, machines, appareils, véhicules	15'533.20		20'000.00		18'586.35	
8711.3151.02 Entretien des compteurs électriques et télérecepteurs	11'117.35		5'000.00		11'891.25	
8711.3151.03 Transmission et gestion des données des smartmeters	11'910.00		15'000.00			
8711.3159.01 Entretien matériel provisoire	378.00		4'000.00		3'415.45	
8711.3160.01 Loyers divers (Temple 19 inclus)	48'685.00		44'370.00		33'685.00	
8711.3161.01 Loyer matériel informatique	15'000.00		15'000.00		15'000.00	
8711.3181.01 Dépréc. de créances: pertes sur vente énergie, inst.	20'652.87		15'000.00		19'694.60	
8711.3199.01 Frais d'administration divers	7'594.00		3'000.00		5'804.80	
8711.3199.02 Correction impôt préalable électricité	127'211.59					
8711.3300.31 Amort. planifiés, autres ouvrages génie civil PA	25'623.71		94'100.00		25'623.71	
8711.3300.41 Amort. planifiés, terrains bâtis PA	15'812.91		29'600.00		12'450.73	
8711.3300.91 Amortissements PA existant	139'571.20		139'600.00		139'571.20	
8711.3409.01 Imputations internes: intérêts passifs	31'889.75		42'300.00		38'465.95	
8711.3510.01 Attrib. FS entretien réseau (invest.) (1/2 WACC)	280'000.00		280'000.00		286'000.00	
8711.3510.02 Attrib. FS entretien réseau (complément amort.)	351'852.18		269'560.00		402'404.36	
8711.3510.03 Attrib. FS efficacité énergétique			54'000.00		54'200.00	
8711.3602.01 Imput. Interne bénéfice électricité opte général	650'000.00		650'000.00		650'000.00	
8711.3637.01 Subventions accordées efficacité énergétique	36'127.70		54'000.00		69'025.50	
8711.4240.01 Ventes d'énergie		1'548'192.39		1'527'440.00		1'471'573.15
8711.4240.03 Prestations facturées à des tiers (entr. réseau+vté énergie)		74'698.25		80'000.00		73'635.00
8711.4240.04 Restitutions achats d'énergie						10.70
8711.4240.05 RUR (travail kWh)		1'843'979.08		1'886'050.00		1'907'328.07
8711.4240.06 Taxes de base électricité abonnements (RUR)		471'718.30		467'040.00		467'087.03
8711.4240.07 Taxes de base électricité puissance (RUR)		402'617.90		409'970.00		416'679.60
8711.4240.08 PCP Manifestations		16'379.21		32'000.00		32'604.61

# MCH2: Récapitulation détaillée du compte de résultat

	Comptes 2020		Budget 2020		Comptes 2019	
	Charges	Revenus	Charges	Revenus	Charges	Revenus
<b>8 Economie publique (...)</b>						
8711.4240.09 PCP Eclairage public		80'883.13		162'000.00		160'766.02
8711.4240.10 PCP Droit utilisation sol		184'378.17		190'000.00		190'219.28
8711.4240.11 PCP Efficacité énergétique		52'676.09		54'000.00		54'339.68
8711.4240.12 Taxes fédérales électricité (RPC, Swissgrid)		618'084.49		626'000.00		658'419.93
8711.4240.13 Taxes de raccordement au réseau (CCR / CRR)		25'787.50		50'000.00		112'731.50
8711.4240.14 Prestations facturées à des tiers (hors entr. réseau+éner.)		96'269.76		100'000.00		141'369.68
8711.4240.15 Location matériel installations provisoires				5'000.00		8'576.75
8711.4240.16 Ventes des certificats Opale, Topaze et Ambre				96'730.00		49'749.30
8711.4240.17 Rétributions uniques install. photovoltaïques						
8711.4240.18 PCP Manifestations (hors TVA)		15'227.45				
8711.4240.19 PCP Eclairage public (hors TVA)		74'978.44				
8711.4260.01 Revenus divers		29'460.45		5'000.00		53'196.00
8711.4510.01 Prélèvements FS électricité		756'645.06		509'000.00		700'000.70
8711.4510.02 Prélèvements FS efficacité énergétique		36'127.70		54'000.00		69'025.50
8711.4631.01 Subvention cantonale pour éclairage public		9'847.00		12'000.00		11'500.00
8711.9010.01 Attribution FS ET					78'003.20	
8711.9011.01 Prélèvement FS ET		336'154.11				
<b>8711 Réseau électrique (entreprise communale)</b>	<b>6'674'104.48</b>	<b>6'674'104.48</b>	<b>6'266'230.00</b>	<b>6'266'230.00</b>	<b>6'578'814.50</b>	<b>6'578'814.50</b>
871 Electricité	6'674'104.48	7'324'104.48	6'266'230.00	6'916'230.00	6'578'814.50	7'228'814.50
<b>872 Pétrole et gaz</b>						
<b>8720 Pétrole et gaz (en général)</b>						
8720.4602.01 Imput. interne bénéfice gaz cpte général		60'000.00		60'000.00		60'000.00
<b>8720 Pétrole et gaz (en général)</b>		<b>60'000.00</b>		<b>60'000.00</b>		<b>60'000.00</b>
<b>8721 Approvisionnement en gaz (entreprise communale)</b>						
8721.3010.01 Traitements du personnel administratif	19'801.14		19'200.00		20'484.54	
8721.3010.02 Traitements du personnel technique	33'963.83		34'200.00		33'460.17	
8721.3010.03 Traitements du personnel d'exploitation	145'172.62		150'400.00		144'493.29	

## MCH2: Récapitulation détaillée du compte de résultat

Saint-Imier

	Comptes 2020		Budget 2020		Comptes 2019	
	Charges	Revenus	Charges	Revenus	Charges	Revenus
<b>8 Economie publique (...)</b>						
8721.3049.01 Allocations diverses	9'801.80		9'600.00		9'769.20	
8721.3050.01 Cotisations AVS, AI, APG, AC	13'171.66		13'500.00		12'897.95	
8721.3052.01 Caisse de pensions et de prévoyance	15'877.48		16'000.00		15'730.05	
8721.3053.01 Cotisations aux assurances accidents	4'744.86		4'700.00		4'454.00	
8721.3054.01 Cotisations ALFA	3'278.27		3'400.00		3'283.70	
8721.3055.01 Cotisations assurance indemnités journ. en cas maladies	2'529.73		2'700.00		2'600.25	
8721.3090.01 Formation et perfectionnement du personnel	294.00		3'000.00		554.15	
8721.3099.01 Autres charges de personnel	3'593.70				4'655.45	
8721.3100.01 Matériel et fournitures de bureau	1'814.10		3'000.00		2'174.60	
8721.3101.01 Matériel pour entretien des installations	8'272.29		20'000.00		32'828.96	
8721.3101.02 Matériel destiné à la vente	13'516.40		15'000.00		18'347.11	
8721.3102.01 Imprimés, publications	3'902.30		2'000.00		824.60	
8721.3103.01 Littérature spécialisée, magazines	1'389.40				671.35	
8721.3110.01 Achats de mobilier, machines de bureau	3'101.89		1'000.00		945.42	
8721.3111.01 Achats de mobilier, appareils	931.00		2'000.00		1'170.45	
8721.3111.02 Achats de compteurs à gaz	10'226.60		10'000.00		9'508.50	
8721.3112.01 Habits de travail	927.50		2'500.00		1'444.30	
8721.3120.01 Achats de gaz à Viteos pour la revente	1'835'567.90		2'585'000.00		2'686'573.35	
8721.3130.01 Honoraires prévention accidents et maladies			500.00			127.95
8721.3130.02 Honoraires personnel temporaire			10'000.00			
8721.3130.03 Ports, taxes, téléphones	2'483.75		2'000.00		2'387.15	
8721.3130.04 Cotisations et contributions aux organisations profess.	13'047.30		16'000.00		16'604.26	
8721.3130.05 Cotisation annuelle à "St-Imier, cité de l'énergie"			1'000.00		1'000.00	
8721.3134.01 Primes d'assurances choses	4'560.35		4'500.00		4'420.85	
8721.3143.01 Entretien du réseau	67'027.08		30'000.00		19'025.15	
8721.3143.02 Renouvellement du réseau	62'104.85		90'000.00		66'644.26	
8721.3150.01 Entretien du mobilier, machines de bureau, logiciels	3'258.70		1'500.00		3'191.10	
						<b>252</b>



# MCH2: Récapitulation détaillée du compte de résultat

	Comptes 2020		Budget 2020		Comptes 2019	
	Charges	Revenus	Charges	Revenus	Charges	Revenus
<b>8 Economie publique (...)</b>						
8721.3151.01 Entretien du mobilier, machines, véhicule, appareils	4'570.55		8'000.00		5'866.10	
8721.3151.02 Révision et vérification des compteurs à gaz			1'000.00			
8721.3160.01 Loyers divers	21'670.00		21'670.00		11'670.00	
8721.3161.01 Location matériel informatique	5'520.00		5'520.00		5'520.00	
8721.3181.01 Dépréciation de créances d'énergie: pertes sur ventes de gaz	847.05		2'000.00		207.65	
8721.3199.01 Frais d'administration divers	2'579.25		10'000.00		1'188.55	
8721.3199.02 Correction impôt préalable gaz	1'173.00					
8721.3199.03 Frais divers	1'150.00		3'000.00		731.95	
8721.3300.31 Amort. planifiés, autres ouvrages génie civil PA	10'193.80		12'145.00		10'193.80	
8721.3300.91 Amortissements PA existant	39'660.20		39'690.00		39'660.20	
8721.3320.91 Amort. planifiés, autres immob. incorporelles	14'650.71		25'075.00		14'650.71	
8721.3409.01 Imputations internes: intérêts passifs	6'605.85		8'500.00		12'475.00	
8721.3602.01 Imput. interne bénéfice gaz opte général	60'000.00		60'000.00		60'000.00	
8721.4240.01 Prestations de service facturées aux abonnés		9'062.45		30'000.00		16'439.35
8721.4240.02 Ventes d'énergie, produits des abonnements		2'110'921.39		2'619'300.00		2'530'766.29
8721.4240.03 Taxes de base		87'464.01		90'000.00		87'205.34
8721.4240.04 Puissance		487'233.24		510'000.00		507'093.24
8721.4260.01 Dédommagements de tiers		729.40				2'434.25
8721.9010.01 Attributions aux financements spéciaux	242'429.58					
8721.9011.01 Prélèvements sur les financements spéciaux						138'241.70
<b>8721 Approvisionnement en gaz (entreprise communale)</b>	<b>2'695'410.49</b>	<b>2'695'410.49</b>	<b>3'249'300.00</b>	<b>3'249'300.00</b>	<b>3'282'308.12</b>	<b>3'282'308.12</b>
<b>872 Pétrole et gaz</b>	<b>2'695'410.49</b>	<b>2'755'410.49</b>	<b>3'249'300.00</b>	<b>3'309'300.00</b>	<b>3'282'308.12</b>	<b>3'342'308.12</b>
<b>873 Energie non électrique</b>						
<b>8731 Entreprises de chauffage à distance (entreprise communale)</b>						
8731.3101.01 Matériel pour entretien des installations			5'000.00			
8731.3110.01 Achats de mobilier, machines de bureau			1'000.00			
8731.3111.01 Achats de mobilier, appareils			1'000.00			

# MCH2: Récapitulation détaillée du compte de résultat

	Comptes 2020		Budget 2020		Comptes 2019	
	Charges	Revenus	Charges	Revenus	Charges	Revenus
<b>8 Économie publique (...)</b>						
8731.3120.01 Achats d'électricité pour le CAD	152.55		135'000.00			
8731.3120.02 Achats de gaz pour le CAD			7'500.00			
8731.3130.02 Honoraires personnel temporaire			30'000.00			
8731.3130.03 Ports, taxes, téléphones			375.00			
8731.3134.01 Primes d'assurance choses			5'000.00			
8731.3150.01 Entretien du mobilier, machines de bureau, logiciels			1'000.00			
8731.3151.01 Entretien du mobilier, machines, véhicules, appareils			10'000.00			
8731.3160.01 Loyers			20'000.00			
8731.3161.01 Location matériel informatique			1'000.00			
8731.3199.03 Frais divers			10'000.00			
8731.3300.31 Amort. planifiés, autres ouvrages génie civil PA			68'265.00			
8731.3409.01 Imputations internes : intérêts passifs	2'661.30		12'100.00		495.40	
8731.4240.01 Ventes d'énergie, produits des abonnements				241'500.00		
8731.4240.02 Taxe puissance				79'900.00		
8731.9010.01 Attributions aux financements spéciaux			14'160.00			
<b>8731 Entreprises de chauffage à distance (entreprise communale)</b>	<b>2'813.85</b>		<b>321'400.00</b>	<b>321'400.00</b>	<b>495.40</b>	
873 Energie non électrique	2'813.85		321'400.00	321'400.00	495.40	
87 Combustibles et énergie	9'372'328.82	10'079'514.97	9'836'930.00	10'546'930.00	9'861'618.02	10'571'122.62
Produits nets	707'186.15		710'000.00		709'504.60	
<b>8 Économie publique</b>	<b>9'982'649.34</b>	<b>10'237'712.17</b>	<b>10'449'330.00</b>	<b>10'706'130.00</b>	<b>10'436'240.19</b>	<b>10'722'929.37</b>
Produits nets	255'062.83		256'800.00		286'689.18	

# MCH2: Récapitulation détaillée du compte de résultat

	Comptes 2020		Budget 2020		Comptes 2019	
	Charges	Revenus	Charges	Revenus	Charges	Revenus
<b>9 Finances et impôts</b>						
<b>91 Impôts</b>						
<b>910 Impôts</b>						
<b>9100 Impôts communaux généraux</b>						
9100.3181.01 Dépréciation d'avoirs fiscaux impôts périod. irrécouvr.	283'466.01		350'000.00		360'614.00	
9100.3893.01 Attribution FS impôts personnes morales	6'490'100.00		5'830'000.00		4'994'700.00	
9100.4000.01 Impôts sur le revenu, personnes physiques		8'269'556.05		7'859'100.00		8'086'387.45
9100.4000.41 Partages d'impôts intercomm. en faveur commune, rev. PP		189'865.65		200'000.00		201'018.05
9100.4000.51 Partage impôts intercomm. en faveur autres communes, rev. PP	58'440.35		110'000.00		72'401.05	
9100.4001.01 Impôts sur la fortune, personnes physiques		509'115.80		497'000.00		491'429.35
9100.4001.41 Partages d'impôts intercomm. en faveur commune, fort. PP		34'433.30		35'000.00		40'102.15
9100.4001.51 Partage impôts intercomm. en faveur autres communes, fort. PP	7'808.25		10'000.00		5'981.80	
9100.4002.01 Impôts perçus à la source		504'050.20		310'000.00		317'417.65
9100.4002.11 Impôts perçus à la source des frontaliers		249'081.50		210'000.00		224'854.15
9100.4002.12 Impôt à la source selon la LTN		332.75				323.10
9100.4010.01 Impôts sur le bénéfice, personnes morales		5'981'377.45		5'830'000.00		4'975'546.65
9100.4010.41 Partages d'impôts intercomm. en faveur commune, bénéf. PM		100'817.75		150'000.00		261'308.60
9100.4010.51 Partages impôts intercomm. en faveur autres communes, bénéf. PM	252'029.80		200'000.00		187'756.10	
9100.4011.01 Impôts sur le capital, personnes morales		8'703.40		10'000.00		19'181.85
9100.4011.41 Partages d'impôts intercomm. en faveur commune, capital PM		1'604.40				5'371.10
9100.4011.51 Partages impôts intercomm. en faveur autres communes, capit. PM	500.65				391.50	
9100.4019.01 Impôts des sociétés holding		160.50				1'040.35
9100.4029.01 Encaiss. d'impôts dépréciés précédemment, périodiques		55'498.30		40'000.00		44'920.40
9100.4893.01 Prélèvement FS impôts personnes morales		5'990'100.00		5'830'000.00		4'994'700.00
<b>9100 Impôts communaux généraux</b>	<b>7'092'345.06</b>	<b>21'894'697.05</b>	<b>6'500'000.00</b>	<b>20'971'100.00</b>	<b>5'621'844.45</b>	<b>19'663'600.85</b>
<b>9101 Impôts spéciaux</b>						

# MCH2: Récapitulation détaillée du compte de résultat

	Comptes 2020		Budget 2020		Comptes 2019	
	Charges	Revenus	Charges	Revenus	Charges	Revenus
<b>9 Finances et impôts (...)</b>						
9101.3181.01 Dépréciation d'avoirs fiscaux impôts apériod. irrécouvr.	8'523.80	122'881.30	20'000.00	15'000.00	17'550.65	187'532.55
9101.4000.21 Rappel d'impôts sur le revenu et amendes				5'000.00		31'060.00
9101.4000.81 Impôts sur les gains de loterie				200'000.00		247'655.95
9101.4001.21 Rappels d'impôts sur la fortune et amendes				140'000.00		230'113.45
9101.4022.01 Impôts sur les gains immobiliers		3.60		2'000.00		31.00
9101.4022.11 Taxation spéciale				362'000.00		696'392.95
9101.4029.02 Encaiss. d'impôts dépréciés précédemment, apériodiques						
<b>9101 Impôts spéciaux</b>	<b>8'523.80</b>	<b>478'165.60</b>	<b>20'000.00</b>	<b>362'000.00</b>	<b>17'550.65</b>	<b>696'392.95</b>
<b>9102 Taxes immobilières</b>						
9102.4021.01 Taxes immobilières		888'935.45		859'000.00		892'161.65
<b>9102 Taxes immobilières</b>		<b>888'935.45</b>		<b>859'000.00</b>		<b>892'161.65</b>
<b>9103 Taxes sur les chiens</b>						
9103.4033.01 Taxe sur les chiens		22'370.85		20'000.00		21'100.00
<b>9103 Taxes sur les chiens</b>		<b>22'370.85</b>		<b>20'000.00</b>		<b>21'100.00</b>
<b>910 Impôts</b>	<b>7'100'868.86</b>	<b>23'284'168.95</b>	<b>6'520'000.00</b>	<b>22'212'100.00</b>	<b>5'639'395.10</b>	<b>21'273'255.45</b>
91 Impôts	7'100'868.86	23'284'168.95	6'520'000.00	22'212'100.00	5'639'395.10	21'273'255.45
Produits nets	16'183'300.09		15'692'100.00		15'633'860.35	
<b>93 Péréquation financière et compensation des charges</b>						
<b>930 Péréquation financière et compensation des charges</b>						
<b>9300 Péréquation financière et compensation des charges</b>						
9300.3621.61 Nouvelle répartition des tâches; comp. charges, part commun.	959'805.00		962'400.00		974'534.00	
9300.3622.71 Réduction des disparités, prestation compensatoire	349'193.00		167'600.00		592'820.00	
9300.3622.72 Attribution provision péréquation financière	404'000.00					
9300.4621.61 Indemn. charges socio-démographiques, prest. compl.		112'814.00		110'000.00		109'806.00
9300.4622.71 Prélèvement provision péréquation financière						166'600.00
<b>9300 Péréquation financière et compensation des charges</b>	<b>1'712'998.00</b>	<b>112'814.00</b>	<b>1'130'000.00</b>	<b>110'000.00</b>	<b>1'567'354.00</b>	<b>276'406.00</b>
<b>930 Péréquation financière et compensation des charges</b>	<b>1'712'998.00</b>	<b>112'814.00</b>	<b>1'130'000.00</b>	<b>110'000.00</b>	<b>1'567'354.00</b>	<b>276'406.00</b>

# MCH2: Récapitulation détaillée du compte de résultat

Saint-Imier

	Comptes 2020		Budget 2020		Comptes 2019	
	Charges	Revenus	Charges	Revenus	Charges	Revenus
<b>9 Finances et impôts (...)</b>						
93 Péréquation financière et compensation des charges	1'712'998.00	112'814.00	1'130'000.00	110'000.00	1'567'354.00	276'406.00
Charges nettes		1'600'184.00		1'020'000.00		1'290'948.00
95 Quotes-parts, autres						
950 Quotes-parts, autres						
9500 Quotes-parts, autres						
9500.4024.01 Impôts sur les successions et donation		20'809.90		10'000.00		13'322.95
9500.4600.01 Quotes-parts, impôt fédéral direct		525'589.95		450'000.00		
9500 Quotes-parts, autres		546'399.85		460'000.00		13'322.95
950 Quotes-parts, autres		546'399.85		460'000.00		13'322.95
9500 Quotes-parts, autres		546'399.85		460'000.00		13'322.95
Produits nets	546'399.85		460'000.00		13'322.95	
96 Administration de la fortune et de la dette						
961 Intérêts						
9610 Intérêts						
9610.3400.01 Intérêts et commission sur comptes courants	4'704.82		3'500.00		4'856.50	
9610.3401.01 Intérêts dettes à court terme	8'446.80		10'000.00		8'584.15	
9610.3406.01 Intérêts sur des dettes à moyen et long termes	143'923.56		302'800.00		167'576.06	
9610.3409.02 Intérêts passifs dettes entités particulières	897.05		2'000.00		874.65	
9610.3409.03 Imputations internes d'intérêts actifs			2'800.00		2'072.50	
9610.3499.01 Intérêts rémunérateurs	6'923.40		40'000.00		19'978.20	
9610.3510.01 Attributions aux financements spéciaux			10'000.00			
9610.3893.01 Attributions aux financements spéciaux	8'869.50				8'768.10	
9610.4400.01 Intérêts sur avoirs en compte courant, y.c. int. moratoires		348.50		1'000.00		10.75
9610.4401.01 Intérêts moratoires		96'266.00		90'000.00		132'383.85
9610.4402.07 Intérêts sur placements du patrimoine financier		40'262.05		30'000.00		26'409.70
9610.4407.01 Participation au résultat de la Clientis CEC		55'322.25		30'000.00		60'766.45
9610.4409.01 Int. dus en vertu de l'acte de class. passé avec bourgeoisie		3'000.00		3'000.00		3'000.00

# MCH2: Récapitulation détaillée du compte de résultat

Saint-Imier

	Comptes 2020		Budget 2020		Comptes 2019	
	Charges	Revenus	Charges	Revenus	Charges	Revenus
<b>9 Finances et impôts (...)</b>						
9610.4409.02 Imputations internes d'intérêts passifs FS		87'265.00		115'900.00		96'735.05
9610.4940.01 Imputations internes d'intérêts passifs		2'687.55		3'500.00		3'221.15
<b>9610 Intérêts</b>	<b>173'765.13</b>	<b>285'151.35</b>	<b>371'100.00</b>	<b>273'400.00</b>	<b>212'710.16</b>	<b>322'526.95</b>
<b>961 Intérêts</b>	<b>173'765.13</b>	<b>285'151.35</b>	<b>371'100.00</b>	<b>273'400.00</b>	<b>212'710.16</b>	<b>322'526.95</b>
<b>963 Biens-fonds du patrimoine financier</b>						
<b>9630 Biens-fonds du patrimoine financier</b>						
9630.3430.01 Entretien des immeubles par des tiers J.-David		617.55		15'000.00		
9630.3430.02 Entretien des immeubles par des tiers Clef 37	67'467.05		15'000.00		15'741.45	
9630.3430.03 Entretien des immeubles par des tiers CEFOPS	1'265.59		15'000.00		3'709.85	
9630.3430.04 Entretien des immeubles par des tiers Office du tourisme	1'187.90		10'000.00		3'372.95	
9630.3439.01 Eau, énergie, J.-David	15'767.00		9'000.00		10'291.05	16.20
9630.3439.02 Eau, énergie, Clef 37	2'199.75		3'000.00			
9630.3439.03 Eau, énergie, Office du tourisme	2'377.30		2'000.00		1'975.90	
9630.3439.04 Primes d'assurances Clef 37	2'934.40		1'500.00		1'470.20	
9630.3439.05 Primes d'assurances Office du tourisme	1'095.10		1'200.00		1'020.40	
9630.3439.06 Primes d'assurances CEFOPS	6'934.05		6'500.00		6'603.50	
9630.3439.07 Primes d'assurances J.-David + autres	2'619.25		3'500.00		3'705.70	
9630.3439.90 Eau, énergie, combustible CEFOPS	8'005.25		1'000.00		13'824.90	
9630.3441.01 Rectifications, biens-fonds PF	1'585'000.00					
9630.3893.01 Attributions aux financements spéciaux	64'900.00		64'900.00		64'900.00	
9630.3910.01 Imputations internes: traitements personnel de la voirie	6'300.00		6'300.00		6'300.00	
9630.3910.02 Imputations internes: traitements personnel voirie Clef 37	6'300.00		6'300.00		6'300.00	
9630.3940.01 Imputat. internes : intérêts passifs Clef 37 + CEFOPS	2'687.55		3'500.00		3'221.15	
9630.4411.41 Gains comptables sur biens du PF						399'790.00
9630.4430.01 Loyers encaissés J.-David		88'223.00		100'000.00		95'673.00
9630.4430.02 Loyers encaissés Clef 37		59'976.00		65'000.00		70'576.00
9630.4430.03 Loyers encaissés CEFOPS						66'500.00

# MCH2: Récapitulation détaillée du compte de résultat

Saint-Imier

	Comptes 2020		Budget 2020		Comptes 2019	
	Charges	Revenus	Charges	Revenus	Charges	Revenus
<b>9 Finances et impôts (...)</b>						
9630.4430.04 Autres loyers encaissés		9'311.00		14'000.00		9'396.00
9630.4430.05 Loyers encaissés Office du tourisme		27'600.00		27'600.00		27'600.00
9630.4893.01 Prélèvements sur les fonds et financements spéciaux		69'302.99		55'000.00		22'824.25
9630.4896.01 Prélèvements sur la réserve liée à la réévaluation		1'585'000.00				
9630 Biens-fonds du patrimoine financier	1'777'040.19	1'840'030.54	163'700.00	261'600.00	142'437.05	692'375.45
963 Biens-fonds du patrimoine financier	1'777'040.19	1'840'030.54	163'700.00	261'600.00	142'437.05	692'375.45
96 Administration de la fortune et de la dette	1'950'805.32	2'125'181.89	534'800.00	535'000.00	355'147.21	1'014'902.40
Produits nets	174'376.57		200.00		659'755.19	
97 Redistributions						
971 Redistributions liées à la taxe sur le CO2						
9710 Redistributions liées à la taxe sur le CO2						
9710.4260.01 Redistribution du produit de la taxe sur le CO2		3'669.75		8'500.00		8'419.55
9710 Redistributions liées à la taxe sur le CO2		3'669.75		8'500.00		8'419.55
971 Redistributions liées à la taxe sur le CO2		3'669.75		8'500.00		8'419.55
97 Redistributions		3'669.75		8'500.00		8'419.55
Produits nets	3'669.75		8'500.00		8'419.55	
99 Postes non répartis						
990 Postes non répartis						
9900 Postes non répartis, article 84 OCo						
9900.3894.01 Amortissement supplémentaires PA, non attribués	34'747.30					
9900 Postes non répartis, article 84 OCo	34'747.30					
9901 Amortissement du patrimoine administratif existant						
9901.3300.91 Amortissements PA existant, compte général	492'851.57		492'850.00		492'851.57	
9901 Amortissement du patrimoine administratif existant	492'851.57		492'850.00		492'851.57	
990 Postes non répartis	527'598.87		492'850.00		492'851.57	
995 Charges et revenus neutres						
9950 Charges et revenus neutres						
9950.3632.01 Subventions provenant de fonds	85'100.05					
9950.3632.99 Charges patronales salaires bilan	0.00	0.00				
						259

# MCH2: Récapitulation détaillée du compte de résultat

Saint-Imier

	Comptes 2020		Budget 2020		Comptes 2019	
	Charges	Revenus	Charges	Revenus	Charges	Revenus
<b>9 Finances et impôts (...)</b>						
9950.4893.01 Prélèvements sur les financements spéciaux		85'100.05				389'595.52
9950 Charges et revenus neutres	85'100.05	85'100.05			389'595.52	389'595.52
995 Charges et revenus neutres	85'100.05	85'100.05			389'595.52	389'595.52
999 Clôture						
9990 Clôture					683'298.52	
9990.9000.01 Reports de l'excédent de revenus au bilan (bénéfice)				763'635.00		
9990.9001.01 Reports de l'excédent de charges (déficit)				763'635.00	683'298.52	
9990 Clôture				763'635.00	683'298.52	
999 Clôture				763'635.00	683'298.52	
99 Postes non répartis	612'698.92	85'100.05	492'850.00	763'635.00	1'565'745.61	389'595.52
Charges nettes	527'598.87		270'785.00			1'176'150.09
9 Finances et impôts	11'377'371.10	26'157'334.49	8'677'650.00	24'089'235.00	9'127'641.92	22'975'901.87
Produits nets	14'779'963.39		15'411'585.00		13'848'259.95	



# MCH2: Récapitulation détaillée du compte de résultat

	Comptes 2020		Budget 2020		Comptes 2019	
	Charges	Revenus	Charges	Revenus	Charges	Revenus
<b>Récapitulation</b>						
<b>0 Administration générale</b>						
Charges nettes	3'805'396.28	1'794'601.56	3'361'360.00	1'169'080.00	2'971'040.92	707'793.93
		2'010'794.72		2'192'280.00		2'263'246.99
<b>1 Ordre et sécurité publics, défense</b>						
Charges nettes	1'276'617.44	1'132'905.66	1'416'500.00	1'151'400.00	1'228'113.55	1'134'427.04
		143'711.78		265'100.00		93'686.51
<b>2 Formation</b>						
Charges nettes	6'177'784.81	2'154'386.77	6'438'030.00	1'623'170.00	5'945'689.39	1'934'878.76
		4'023'398.04		4'814'860.00		4'010'810.63
<b>3 Culture, sports et loisirs, Eglises</b>						
Charges nettes	2'463'421.32	761'598.07	2'286'890.00	747'400.00	1'972'001.25	663'697.25
		1'701'823.25		1'539'490.00		1'308'304.00
<b>4 Santé</b>						
Charges nettes	236'510.25	31'143.20	173'000.00	38'000.00	165'893.10	39'568.20
		205'367.05		135'000.00		126'324.90
<b>5 Sécurité sociale</b>						
Charges nettes	14'324'095.17	10'075'633.59	15'967'200.00	11'704'290.00	15'671'356.58	11'581'547.19
		4'248'461.58		4'262'910.00		4'089'809.39
<b>6 Transports et télécommunications</b>						
Charges nettes	2'771'600.32	402'252.15	2'587'895.00	450'100.00	2'426'748.81	461'024.66
		2'369'348.17		2'137'795.00		1'965'724.15
<b>7 Protection de l'environnement et aménagement du territoire</b>						
Charges nettes	5'481'768.85	5'149'647.22	6'028'480.00	5'707'530.00	5'148'757.66	4'871'715.10
		332'121.63		320'950.00		277'042.56
<b>8 Économie publique</b>						
Produits nets	9'982'649.34	10'237'712.17	10'449'330.00	10'706'130.00	10'436'240.19	10'722'929.37
	255'062.83		256'800.00		286'689.18	
<b>9 Finances et impôts</b>						
Produits nets	11'377'371.10	26'157'334.49	8'677'650.00	24'089'235.00	9'127'641.92	22'975'901.87
	14'779'963.39		15'411'585.00		13'848'259.95	
<b>Total</b>	57'897'214.88	57'897'214.88	57'386'335.00	57'386'335.00	55'093'483.37	55'093'483.37
<b>Excédent des charges</b>						
<b>Excédent des produits</b>						
	57'897'214.88	57'897'214.88	57'386'335.00	57'386'335.00	55'093'483.37	55'093'483.37

**MCH2: Récapitulation détaillée du compte d'investissements**

	Comptes 2020		Budget 2020		Comptes 2019	
	Dépenses	Recettes	Dépenses	Recettes	Dépenses	Recettes
<b>0 Administration générale</b>						
02 Services généraux						
022 Services généraux						
0220 Services généraux						
0220.5200.04 Nouvelle stratégie informatique communale	94'357.24		120'000.00		17'221.17	
0220.5200.05 Informatique - Mise en place de la GED	49'757.40		60'000.00			
0220 Services généraux	144'114.64		180'000.00		17'221.17	
022 Services généraux	144'114.64		180'000.00		17'221.17	
029 Immeubles administratifs						
0290 Immeubles administratifs						
0290.5040.03 Nouveau bâtiment de stockage pour ST & TP			1'000'000.00			
0290.5660.01 Subvention investiss. pour nouveau local archives			300'000.00			
0290 Immeubles administratifs			1'300'000.00			
029 Immeubles administratifs			1'300'000.00			
02 Services généraux	144'114.64		1'480'000.00		17'221.17	
Dépenses nettes	144'114.64		1'480'000.00		17'221.17	
0 Administration générale	144'114.64		1'480'000.00		17'221.17	
Dépenses nettes	144'114.64		1'480'000.00		17'221.17	

# MCH2: Récapitulation détaillée du compte d'investissements

Saint-Imier

	Comptes 2020		Budget 2020		Comptes 2019	
	Dépenses	Recettes	Dépenses	Recettes	Dépenses	Recettes
<b>2 Formation</b>						
21 Scolarité obligatoire						
217 Bâtiments scolaires						
2170 Bâtiments scolaires						
2170.5040.04 Assainissement therm. et rénovation halles de gymnastique	535'503.35				267'991.10	
2170.5040.05 Réfection école primaire Agassiz 14 et 16	15'000.00		500'000.00			
2170.6310.02 Subvention réfection/réhabilitation cantonnements militaires						142'080.00
2170 Bâtiments scolaires	550'503.35		500'000.00		267'991.10	142'080.00
217 Bâtiments scolaires	550'503.35		500'000.00		267'991.10	142'080.00
21 Scolarité obligatoire	550'503.35		500'000.00	500'000.00	267'991.10	142'080.00
Dépenses nettes		550'503.35		500'000.00		125'911.10
2 Formation	550'503.35		500'000.00		267'991.10	142'080.00
Dépenses nettes		550'503.35		500'000.00		125'911.10

## MCH2: Récapitulation détaillée du compte d'investissements

	Comptes 2020		Budget 2020		Comptes 2019	
	Dépenses	Recettes	Dépenses	Recettes	Dépenses	Recettes
<b>3 Culture, sports et loisirs, Eglises</b>						
31 Héritage culturel						
311 Musées et arts plastiques						
3110 Musées et arts plastiques						
3110 Musées et arts plastiques						
311 Musées et arts plastiques						
31 Héritage culturel						
32 Culture, autres						
322 Concerts et théâtre						
3221 Salle de spectacles						
3221.5040.01 Aménagement ascenseur salle de spectacles	235'005.00				129'469.10	
3221 Salle de spectacles	235'005.00				129'469.10	
322 Concerts et théâtre	235'005.00				129'469.10	
329 Culture						
3290 Culture, autres						
3290.5040.01 Travaux divers bâtiment Relais culturel Erguël	47'408.20				388'340.17	
3290.6320.01 Prélév. FS travaux divers bâtiment Relais culturel Erguël		47'408.20		47'408.20		388'340.17
3290 Culture, autres	47'408.20	47'408.20			388'340.17	388'340.17
329 Culture	47'408.20	47'408.20			388'340.17	388'340.17
32 Culture, autres	282'413.20	47'408.20			517'809.27	388'340.17
Dépenses nettes		235'005.00				129'469.10
34 Sports et loisirs						
341 Sports						
3410 Sports						
3410.5660.01 Subv. invest. pour assainissement terrain athlétisme			75'000.00			
3410.6320.02 Prélév. fonds subv. assainissement terrain athlétisme				75'000.00		
3410 Sports			75'000.00	75'000.00		
341 Sports			75'000.00	75'000.00		
342 Loisirs						
3420 Loisirs						

264

# MCH2: Récapitulation détaillée du compte d'investissements

Saint-Imier

	Comptes 2020		Budget 2020		Comptes 2019	
	Dépenses	Recettes	Dépenses	Recettes	Dépenses	Recettes
<b>3 Culture, sports et loisirs, Eglises (...)</b>						
3420 Loisirs						
342 Loisirs			75'000.00	75'000.00		
34 Sports et loisirs						
3 Culture, sports et loisirs, Eglises	282'413.20	47'408.20	75'000.00	75'000.00	517'809.27	388'340.17
Dépenses nettes		235'005.00				129'469.10

# MCH2: Récapitulation détaillée du compte d'investissements

Saint-Imier

	Comptes 2020		Budget 2020		Comptes 2019	
	Dépenses	Recettes	Dépenses	Recettes	Dépenses	Recettes
<b>5 Sécurité sociale</b>						
57 Aide sociale et asile						
579 Aide sociale						
5790 Aide sociale					94'216.10	
5790.5200.01 Acquisition d'un logiciel pour la gestion OS	5730.70				94'216.10	
5790 Aide sociale	5730.70				94'216.10	
579 Aide sociale	5730.70				94'216.10	
57 Aide sociale et asile	5730.70				94'216.10	
Dépenses nettes	5730.70				94'216.10	
5 Sécurité sociale	5730.70				94'216.10	
Dépenses nettes	5730.70				94'216.10	

## MCH2: Récapitulation détaillée du compte d'investissements

	Comptes 2020		Budget 2020		Comptes 2019	
	Dépenses	Recettes	Dépenses	Recettes	Dépenses	Recettes
<b>6 Transports et télécommunications</b>						
61 Circulation routière						
615 Routes communales						
6150 Routes communales						
6150.5000.03 Assainissement du Droit de Saint-Imier, tout le versant			250'000.00			
6150.5010.01 Trottoirs route de Mont-Soleil	5'385.00				2'100.00	
6150.5010.07 Réfection place de parc de la patinoire	504'550.30				41'036.15	
6150.5010.15 Réaménagement de la Place du Marché	48'348.20				50'233.45	
6150.5010.16 Diverses réfections de routes, murs, escaliers	39'127.90				8'761.40	
6150.5010.18 Liaison Fontenayes - route cantonale					116'720.20	
6150.5010.19 Réfection rue des Roses			100'000.00			
6150.5010.21 Entretien des routes - planification tournante 2019	3'731.30					
6150.5010.24 Rénovation Route des Planches (accès Longines)	532'682.75				22'729.15	
6150.5010.25 Réfection rue du Vallon			100'000.00			
6150.5040.01 Construction halte CFF z.i. La Clef	1'221.80					
6150.5060.04 Remplacement véhicule TP selon planification			100'000.00			
6150 Routes communales	1'135'047.25		550'000.00		241'580.35	
615 Routes communales	1'135'047.25		550'000.00		241'580.35	
61 Circulation routière	1'135'047.25		550'000.00		241'580.35	
Dépenses nettes		1'135'047.25		550'000.00		241'580.35
62 Transports publics						
629 Transports publics						
6290 Transports publics						
6290.6340.01 Subvention CFF à constructions ascenseurs gare						200'000.00
6290 Transports publics						200'000.00
629 Transports publics						200'000.00
62 Transports publics						200'000.00
Recettes nettes					200'000.00	

267

# MCH2: Récapitulation détaillée du compte d'investissements

Saint-Imier

	Comptes 2020		Budget 2020		Comptes 2019	
	Dépenses	Recettes	Dépenses	Recettes	Dépenses	Recettes
6 Transports et télécommunications	1'135'047.25		550'000.00		241'580.35	200'000.00
Dépenses nettes		1'135'047.25		550'000.00		41'580.35



# MCH2: Récapitulation détaillée du compte d'investissements

Saint-Imier

	Comptes 2020		Budget 2020		Comptes 2019	
	Dépenses	Recettes	Dépenses	Recettes	Dépenses	Recettes
<b>7 Protection de l'environnement et aménagement du territoire</b>						
71 Alimentation en eau						
710 Alimentation en eau						
7101 Alimentation en eau (entreprise communale)						
7101.5031.11 Nlle adduction d'eau : adaptation transports et réservoirs	390'128.55		1'000'000.00		936'958.68	
7101.5031.13 Réfection conduite rue de la Fourchaux	338'132.64		100'000.00		9'642.70	
7101.5031.14 Réfection conduite rue de Tivoli			200'000.00			
7101.5031.17 Viabilisation plan de quartier (PQ) du Réservoir			130'000.00		31'177.52	
7101.5031.19 Réfection conduites Funiculaire - rue des Roses			750'000.00		33'096.00	
7101.5031.21 Conduite intercommunale St-Imier - Sonvilier - Renan	685'115.21		389'000.00		27'518.66	
7101.5031.22 Conduite intercommunale St-Imier - Cormoret - C'ry	427'620.15		100'000.00			
7101.5031.23 Viabilisation Plateau de la Gare					52'627.35	
7101.5040.01 Rénovation station de traitement Raissette	44'952.80				195'767.15	
7101.5040.03 Nouveau dépôt ST	9'458.05					
7101.6310.02 Subvention cantonale projet nouvelle adduction eau				270'000.00		
7101.6310.04 Subv. cant. conduite intercomm. St-Imier - Sonvilier - Renan				225'000.00		
7101.6310.05 Subv. cant. conduite intercomm. St-Imier - Cormoret - C'ry				89'000.00		
7101 Alimentation en eau (entreprise communale)	1'895'407.40		2'669'000.00	584'000.00	1'286'788.06	
710 Alimentation en eau	1'895'407.40		2'669'000.00	584'000.00	1'286'788.06	
71 Alimentation en eau	1'895'407.40		2'669'000.00	584'000.00	1'286'788.06	
Dépenses nettes		1'895'407.40		2'085'000.00		1'286'788.06
72 Traitement des eaux usées						
720 Traitement des eaux usées						
7201 Traitement des eaux usées (entreprise communale)						
7201.5032.11 Etude écoulement EU/EC, adaptation PGEE	17'807.85				22'908.35	
7201.5032.13 Participation infrastructures quartier villas La Clef					1'461.35	
7201.5032.15 Viabilisation plan de quartier (PQ) du Réservoir					12'302.40	
7201.5032.16 Réfection conduite rue Agassiz					16'399.80	

269

## MCH2: Récapitulation détaillée du compte d'investissements

	Comptes 2020		Budget 2020		Comptes 2019	
	Dépenses	Recettes	Dépenses	Recettes	Dépenses	Recettes
<b>7 Protection de l'environnement et aménagement du territoire</b>						
<b>(...)</b>						
7201.5032.17 Réfection conduite Ancienne Route de Villeret					300'000.00	
7201.5032.18 Réfection rue du Vallon			300'000.00			
7201.5032.19 Viabilisation Plateau de la Gare			100'000.00			
7201.5032.20 Remplacement collecteur partie aval Rte Mt-Soleil	6'935.45					
7201.5040.01 Nouveau dépôt ST					157'220.00	
7201 Traitement des eaux usées (entreprise communale)	24'743.30		400'000.00		510'291.90	
720 Traitement des eaux usées	24'743.30		400'000.00		510'291.90	
72 Traitement des eaux usées	24'743.30		400'000.00		510'291.90	
Dépenses nettes		24'743.30		400'000.00		510'291.90
73 Gestion des déchets						
730 Gestion des déchets						
7301 Gestion des déchets (entreprise communale)					4'906.65	
7301.5060.02 Achat d'un nouveau camion à ordures					4'906.65	
7301 Gestion des déchets (entreprise communale)					4'906.65	
730 Gestion des déchets					4'906.65	
Dépenses nettes						4'906.65
79 Organisation du territoire						
790 Organisation du territoire						
7900 Organisation du territoire (en général)						
7900.5040.01 Assainissement stand de tir 0443-0043			200'000.00			
7900.6310.01 Subv. diverses assainissement stand de tir 0443-0043				160'000.00		
7900 Organisation du territoire (en général)			200'000.00	160'000.00		
790 Organisation du territoire			200'000.00	160'000.00		
79 Organisation du territoire			200'000.00	160'000.00		
Dépenses nettes				40'000.00		

270

# MCH2: Récapitulation détaillée du compte d'investissements

Saint-Imier

	Comptes 2020		Budget 2020		Comptes 2019	
	Dépenses	Recettes	Dépenses	Recettes	Dépenses	Recettes
7 Protection de l'environnement et aménagement du territoire	1'920'150.70		3'269'000.00	744'000.00	1'801'986.61	
Dépenses nettes		1'920'150.70		2'525'000.00		1'801'986.61

# MCH2: Récapitulation détaillée du compte d'investissements

	Comptes 2020		Budget 2020		Comptes 2019	
	Dépenses	Recettes	Dépenses	Recettes	Dépenses	Recettes
<b>8 Economie publique</b>						
84 Tourisme						
840 Tourisme						
8400 Tourisme						
84000 Tourisme						
8400000 Tourisme						
85 Industrie, artisanat et commerce						
850 Industrie, artisanat et commerce						
8500 Industrie, artisanat et commerce						
8500.5090.01 Création parcours secret franchisé			50'000.00			
8500.5090.02 Itinéraire SuisseMobile au Cerneux-Veuil			90'000.00			
8500 Industrie, artisanat et commerce			140'000.00			
8500 Industrie, artisanat et commerce			140'000.00			
8500 Industrie, artisanat et commerce			140'000.00			
87 Combustibles et énergie						
871 Electricité						
8711 Réseau électrique (entreprise communale)						
8711.5034.01 Mise en place nouvelle station transform. Savagnières	60'404.28				7'798.00	
8711.5034.03 Renouvellement installations BT					23'200.20	
8711.5034.07 Viabilisation parcelle 1092 (nord rue Société)					19'478.80	
8711.5034.08 Renouvellement installations BT					6'439.25	
8711.5034.22 Alimentation Migros MT	3'897.70				21'961.40	
8711.5034.24 Renforcement rue de la Clef (secteurs Lauriers - zone ind.)					11'630.69	
8711.5034.27 Rénovation rue du Soleil BT					50'734.25	
8711.5034.29 Alimentation Longines + rénovation ligne Sud MT Longines					26'506.25	
8711.5034.33 Viabilisation plan de quartier (PQ) du Réservoir					25'972.00	
8711.5034.36 Rénovation rue Agassiz					8'108.00	
				140'000.00		
						<b>272</b>

# MCH2: Récapitulation détaillée du compte d'investissements

Saint-Imier

	Comptes 2020		Budget 2020		Comptes 2019	
	Dépenses	Recettes	Dépenses	Recettes	Dépenses	Recettes
<b>8 Economie publique (...)</b>						
8711.5034.38 Réfection Funiculaire - rue des Roses (MT + BT)			100'000.00			
8711.5034.39 Liaison MT Sous les Crêts - station centre ville			200'000.00			
8711.5034.40 Rénovation Route des Planches (accès Longines)	72'343.06					
8711.5034.41 Réfection rue du Soleil - Phase II			200'000.00			
8711.5034.42 Viabilisation Plateau de la Gare			100'000.00			
8711.5040.05 Nouveau dépôt ST	6'938.50				234'000.00	
8711.5060.04 Mise en place Smart meters			50'000.00			
<b>8711 Réseau électrique (entreprise communale)</b>	<b>143'583.54</b>		<b>1'020'000.00</b>		<b>435'828.84</b>	
<b>871 Electricité</b>	<b>143'583.54</b>		<b>1'020'000.00</b>		<b>435'828.84</b>	
<b>872 Pétrole et gaz</b>						
<b>8721 Approvisionnement en gaz (entreprise communale)</b>						
8721.5030.05 Renouvellement conduites rues P.-Jolissaint - Brigade			100'000.00			460.00
8721.5030.06 Dépollution d'un secteur ancienne usigne à gaz (parc. 1653)	11'868.00					
8721.5030.07 Déplacement conduite gaz agrandiss. Spielhofer					9'934.90	
8721.5030.08 Viabilisation du plan de quartier (PQ) du Réservoir					12'807.75	
8721.5030.09 Renouvellement rue du Vallon			100'000.00			
8721.5030.10 Réfection conduite Funiculaire - rue des Roses			50'000.00			
8721.5030.11 Viabilisation Plateau de la Gare			100'000.00			
8721.5040.01 Nouveau dépôt ST	588.00				195'000.00	
8721.5290.01 Etude libéralisation marché du gaz					3'360.00	
<b>8721 Approvisionnement en gaz (entreprise communale)</b>	<b>12'456.00</b>		<b>350'000.00</b>		<b>221'562.65</b>	
<b>872 Pétrole et gaz</b>	<b>12'456.00</b>		<b>350'000.00</b>		<b>221'562.65</b>	
<b>873 Energie non électrique</b>						
<b>8731 Entreprises de chauffage à distance (entreprise communale)</b>						
8731.5030.01 CAD géothermie secteur santé - Réseau	269'814.94				42'273.25	
8731.5030.02 CAD géothermie secteur santé - Equipement			500'000.00			
8731.6310.01 Raccord. et subventions diverses chauffage géothermique				100'000.00		

273

## MCH2: Récapitulation détaillée du compte d'investissements

	Comptes 2020		Budget 2020		Comptes 2019	
	Dépenses	Recettes	Dépenses	Recettes	Dépenses	Recettes
<b>8 Économie publique (...)</b>						
8731 Entreprises de chauffage à distance (entreprise communale)	269'814.94		500'000.00	100'000.00	42'273.25	
873 Energie non électrique	269'814.94		500'000.00	100'000.00	42'273.25	
87 Combustibles et énergie	425'854.48		1'870'000.00	100'000.00	699'664.74	
Dépenses nettes		425'854.48		1'770'000.00		699'664.74
<b>8 Économie publique</b>	425'854.48		2'010'000.00	100'000.00	699'664.74	
Dépenses nettes		425'854.48		1'910'000.00		699'664.74

# MCH2: Récapitulation détaillée du compte d'investissements

Saint-Imier

	Comptes 2020		Budget 2020		Comptes 2019	
	Dépenses	Recettes	Dépenses	Recettes	Dépenses	Recettes
<b>9 Finances et impôts</b>						
96 Administration de la fortune et de la dette						
963 Biens-fonds du patrimoine financier						
9630 Biens-fonds du patrimoine financier						
9630 Biens-fonds du patrimoine financier						
963 Biens-fonds du patrimoine financier						
96 Administration de la fortune et de la dette						
99 Postes non répartis						
995 Charges et revenus neutres						
9950 Charges et revenus neutres						
9950.5900.01 Report de recettes au bilan PA	47'408.20				730'420.17	3'640'469.34
9950.6900.01 Report de dépenses au bilan PA		4'463'814.32				
9950 Charges et revenus neutres	47'408.20	4'463'814.32			730'420.17	3'640'469.34
995 Charges et revenus neutres	47'408.20	4'463'814.32			730'420.17	3'640'469.34
99 Postes non répartis						
99 Postes non répartis	47'408.20	4'463'814.32			730'420.17	3'640'469.34
Recettes nettes	4'416'406.12				2'910'049.17	
9 Finances et impôts	47'408.20	4'463'814.32			730'420.17	3'640'469.34
Recettes nettes	4'416'406.12				2'910'049.17	

# MCH2: Récapitulation détaillée du compte d'investissements

	Comptes 2020		Budget 2020		Comptes 2019	
	Dépenses	Recettes	Dépenses	Recettes	Dépenses	Recettes
<b>Récapitulation</b>						
<b>0 Administration générale</b>						
Dépenses nettes	144'114.64	144'114.64	1'480'000.00	1'480'000.00	17'221.17	17'221.17
<b>2 Formation</b>						
Dépenses nettes	550'503.35	550'503.35	500'000.00	500'000.00	267'991.10	142'080.00
<b>3 Culture, sports et loisirs, Eglises</b>						
Dépenses nettes	282'413.20	47'408.20	75'000.00	75'000.00	517'809.27	388'340.17
<b>5 Sécurité sociale</b>						
Dépenses nettes	5'730.70	5'730.70			94'216.10	94'216.10
<b>6 Transports et télécommunications</b>						
Dépenses nettes	1'135'047.25	1'135'047.25	550'000.00	550'000.00	241'580.35	200'000.00
<b>7 Protection de l'environnement et aménagement du territoire</b>						
Dépenses nettes	1'920'150.70	1'920'150.70	3'269'000.00	744'000.00	1'801'986.61	1'801'986.61
<b>8 Économie publique</b>						
Dépenses nettes	425'854.48	425'854.48	2'010'000.00	100'000.00	699'664.74	699'664.74
<b>9 Finances et impôts</b>						
Recettes nettes	4'416'406.12	4'463'814.32		1'910'000.00	730'420.17	3'640'469.34
<b>Total</b>	<b>4'511'222.52</b>	<b>4'511'222.52</b>	<b>7'884'000.00</b>	<b>919'000.00</b>	<b>4'370'889.51</b>	<b>4'370'889.51</b>
<b>Excédent des dépenses</b>				<b>6'965'000.00</b>		
<b>Excédent des recettes</b>					<b>4'370'889.51</b>	<b>4'370'889.51</b>



# MCH2: Aperçu du compte d'investissements selon les groupes de matières

Saint-Imier

	Comptes 2020		Budget 2020		Comptes 2019	
	Dépenses	Recettes	Dépenses	Recettes	Dépenses	Recettes
<b>5 Dépenses d'investissement</b>						
50 Immobilisations corporelles						
500 Terrains						
5000 Terrains						
6150.5000.03 Assainissement du Droit de Saint-Imier, tout le versant			250'000.00			
5000 Terrains			250'000.00			
500 Terrains			250'000.00			
501 Routes / voies de communication						
5010 Routes / voies de communication						
6150.5010.01 Trottoirs route de Mont-Soleil	5'385.00				2'100.00	
6150.5010.07 Réfection place de parc de la patinoire	504'550.30				41'036.15	
6150.5010.15 Réaménagement de la Place du Marché	48'348.20				50'233.45	
6150.5010.16 Diverses réfections de routes, murs, escaliers	39'127.90				8'761.40	
6150.5010.18 Liaison Fontenayes - route cantonale					116'720.20	
6150.5010.19 Réfection rue des Roses			100'000.00			
6150.5010.21 Entretien des routes - planification tournante 2019	3'731.30					
6150.5010.24 Rénovation Route des Planches (accès Longines)	532'682.75				22'729.15	
6150.5010.25 Réfection rue du Vallon			100'000.00			
5010 Routes / voies de communication	1'133'825.45		200'000.00		241'580.35	
501 Routes / voies de communication	1'133'825.45		200'000.00		241'580.35	
503 Autres ouvrages de génie civil						
5030 Autres ouvrages de génie civil en général						
8721.5030.05 Renouvellement conduites rues P.-Jolissaint - Brigade			100'000.00			
8721.5030.06 Dépollution d'un secteur ancienne usigne à gaz (parc. 1653)	11'868.00				460.00	
8721.5030.07 Déplacement conduite gaz agrandiss. Spielhofer					9'934.90	
8721.5030.08 Viabilisation du plan de quartier (PQ) du Réservoir					12'807.75	
8721.5030.09 Renouvellement rue du Vallon			100'000.00			
8721.5030.10 Réfection conduite Funiculaire - rue des Roses			50'000.00			
8721.5030.11 Viabilisation Plateau de la Gare			100'000.00			

# MCH2: Aperçu du compte d'investissements selon les groupes de matières

Saint-Imier

	Comptes 2020		Budget 2020		Comptes 2019	
	Dépenses	Recettes	Dépenses	Recettes	Dépenses	Recettes
<b>5 Dépenses d'investissement (...)</b>						
8731.5030.01 CAD géothermie secteur santé - Réseau	269'814.94				42'273.25	
8731.5030.02 CAD géothermie secteur santé - Equipement			500'000.00			
<b>5030 Autres ouvrages de génie civil en général</b>	<b>281'682.94</b>		<b>850'000.00</b>		<b>65'475.90</b>	
<b>5031 Ouvrages de génie civil de l'alimentation en eau</b>						
7101.5031.11 Nlle adduction d'eau : adaptation transports et réservoirs	390'128.55		1'000'000.00		936'958.68	
7101.5031.13 Réfection conduite rue de la Fourchaux	338'132.64		100'000.00		9'642.70	
7101.5031.14 Réfection conduite rue de Tivoli			200'000.00			
7101.5031.17 Viabilisation plan de quartier (PQ) du Réservoir			130'000.00		31'177.52	
7101.5031.19 Réfection conduites Funiculaire - rue des Roses			750'000.00		33'096.00	
7101.5031.21 Conduite intercommunale St-Imier - Renan	685'115.21		389'000.00		27'518.66	
7101.5031.22 Conduite intercommunale St-Imier - Cormoret - C'ry	427'620.15		100'000.00			
7101.5031.23 Viabilisation Plateau de la Gare			100'000.00			
<b>5031 Ouvrages de génie civil de l'alimentation en eau</b>	<b>1'840'996.55</b>		<b>2'669'000.00</b>		<b>1'038'393.56</b>	
<b>5032 Ouvrages de génie civil du traitement des eaux usées</b>						
7201.5032.11 Etude écoulement EU/EC. adaptation PGEE	17'807.85				22'908.35	
7201.5032.13 Participation infrastructures quartier villas La Cief					1'461.35	
7201.5032.15 Viabilisation plan de quartier (PQ) du Réservoir					12'302.40	
7201.5032.16 Réfection conduite rue Agassiz					16'399.80	
7201.5032.17 Réfection conduite Ancienne Route de Villeret					300'000.00	
7201.5032.18 Réfection rue du Vallon			300'000.00			
7201.5032.19 Viabilisation Plateau de la Gare			100'000.00			
7201.5032.20 Remplacement collecteur partie aval Rte Mt-Soleil	6'935.45					
<b>5032 Ouvrages de génie civil du traitement des eaux usées</b>	<b>24'743.30</b>		<b>400'000.00</b>		<b>353'071.90</b>	
<b>5033 Ouvrages de génie civil de la gestion des déchets</b>						
<b>5033 Ouvrages de génie civil de la gestion des déchets</b>						
<b>5034 Ouvrages de génie civil de l'alimentation en électricité</b>						
8711.5034.01 Mise en place nouvelle station transform. Savagnières	60'404.28				7'798.00	

278

## MCH2: Aperçu du compte d'investissements selon les groupes de matières

	Comptes 2020		Budget 2020		Comptes 2019	
	Dépenses	Recettes	Dépenses	Recettes	Dépenses	Recettes
<b>5 Dépenses d'investissement (...)</b>						
8711.5034.03 Renouvellement installations BT					23'200.20	
8711.5034.07 Viabilisation parcelle 1092 (nord rue Société)					19'478.80	
8711.5034.08 Renouvellement installations BT					6'439.25	
8711.5034.22 Alimentation Migros MT	3'897.70		370'000.00		21'961.40	
8711.5034.24 Renforcement rue de la Clef (secteurs Lauriers - zone ind.)					11'630.69	
8711.5034.27 Rénovation rue du Soleil BT					50'734.25	
8711.5034.29 Alimentation Longines + rénovation ligne Sud MT Longines					26'506.25	
8711.5034.33 Viabilisation plan de quartier (PQ) du Réservoir					25'972.00	
8711.5034.36 Rénovation rue Agassiz					8'108.00	
8711.5034.38 Réfection Funiculaire - rue des Roses (MT + BT)			100'000.00			
8711.5034.39 Liaison MT Sous les Créts - station centre ville			200'000.00			
8711.5034.40 Rénovation Route des Planches (accès Longines)	72'343.06					
8711.5034.41 Réfection rue du Soleil - Phase II			200'000.00			
8711.5034.42 Viabilisation Plateau de la Gare			100'000.00			
<b>5034 Ouvrages de génie civil de l'approvisionnement en électricité</b>	<b>136'645.04</b>		<b>970'000.00</b>		<b>201'828.84</b>	
<b>5035 Ouvrages de génie civil xy</b>						
<b>5035 Ouvrages de génie civil xy</b>						
<b>5036 Autres ouvrages de génie civil en général</b>						
<b>5036 Autres ouvrages de génie civil en général</b>						
<b>503 Autres ouvrages de génie civil</b>	<b>2'284'067.83</b>		<b>4'889'000.00</b>		<b>1'658'770.20</b>	
<b>504 Terrains bâtis</b>						
<b>5040 Terrains bâtis</b>						
0290.5040.03 Nouveau bâtiment de stockage pour ST & TP			1'000'000.00		267'991.10	
2170.5040.04 Assainissement therm. et rénovation halles de gymnastique	535'503.35					
2170.5040.05 Réfection école primaire Agassiz 14 et 16	15'000.00		500'000.00		129'469.10	
3221.5040.01 Aménagement ascenseur salle de spectacles	235'005.00				388'340.17	
3290.5040.01 Travaux divers bâtiment Relais culturel Erguel	47'408.20					

279



# MCH2: Aperçu du compte d'investissements selon les groupes de matières

Saint-Imier

	Comptes 2020		Budget 2020		Comptes 2019	
	Dépenses	Recettes	Dépenses	Recettes	Dépenses	Recettes
<b>5 Dépenses d'investissement (...)</b>						
520 Logiciels						
5200 Logiciels						
0220.5200.04 Nouvelle stratégie informatique communale	94'357.24		120'000.00		17'221.17	
0220.5200.05 Informatique - Mise en place de la GED	49'757.40		60'000.00			
5790.5200.01 Acquisition d'un logiciel pour la gestion OS	5'730.70				94'216.10	
5200 Logiciels	<b>149'845.34</b>		<b>180'000.00</b>		<b>111'437.27</b>	
520 Logiciels	<b>149'845.34</b>		<b>180'000.00</b>		<b>111'437.27</b>	
529 Autres immobilisations incorporelles						
5290 Autres immobilisations incorporelles						
8721.5290.01 Etude libéralisation marché du gaz					3'360.00	
5290 Autres immobilisations incorporelles					<b>3'360.00</b>	
529 Autres immobilisations incorporelles					<b>3'360.00</b>	
52 Immobilisations incorporelles	<b>149'845.34</b>		<b>180'000.00</b>		<b>114'797.27</b>	
55 Participations et capital social						
552 Communes et syndicats de communes						
5520 Participations aux communes et aux syndicats de communes						
5520 Participations aux communes et aux syndicats de communes						
552 Communes et syndicats de communes						
55 Participations et capital social						
56 Subventions d'investissement propres						
561 Cantons et concordats						
5610 Subventions d'investissement aux cantons et aux concordats						
5610 Subventions d'investissement aux cantons et aux concordats						
561 Cantons et concordats						
565 Entreprises privées						
5650 Subventions d'investissement aux entreprises privées						
5650 Subventions d'investissement aux entreprises privées						
565 Entreprises privées						
566 Organisations privées à but non lucratif						

# MCH2: Aperçu du compte d'investissements selon les groupes de matières

	Comptes 2020		Budget 2020		Comptes 2019	
	Dépenses	Recettes	Dépenses	Recettes	Dépenses	Recettes
<b>5 Dépenses d'investissement (...)</b>						
5660 Subventions d'investissement aux organisations privées à but non lucratif			300'000.00			
0290.5660.01 Subvention investiss. pour nouveau local archives			75'000.00			
3410.5660.01 Subv. invest. pour assainissement terrain athlétisme			375'000.00			
5660 Subventions d'investissement aux organisations privées à but non lucratif			375'000.00			
566 Organisations privées à but non lucratif			375'000.00			
56 Subventions d'investissement propres			375'000.00			
59 Report au bilan						
590 Report de recettes au bilan						
5900 Recettes reportées au bilan	47'408.20				730'420.17	
9950.5900.01 Report de recettes au bilan PA	47'408.20				730'420.17	
5900 Recettes reportées au bilan	47'408.20				730'420.17	
590 Report de recettes au bilan	47'408.20				730'420.17	
59 Report au bilan						
5 Dépenses d'investissement	4'511'222.52		7'884'000.00		4'370'889.51	

# MCH2: Aperçu du compte d'investissements selon les groupes de matières

Saint-Imier

	Comptes 2020		Budget 2020		Comptes 2019	
	Dépenses	Recettes	Dépenses	Recettes	Dépenses	Recettes
<b>6 Recettes d'investissement</b>						
<b>63 Subventions d'investissement acquises</b>						
<b>631 Cantons et concordats</b>						
<b>6310 Subventions d'investissement des cantons et des concordats</b>						142'080.00
2170.6310.02 Subvention réfection/réhabilitation cantonnements militaires			270'000.00			
7101.6310.02 Subvention cantonale projet nouvelle adduction eau			225'000.00			
7101.6310.04 Subv. cant. conduite intercomm. St-Imier - Sonvilier - Renan			89'000.00			
7101.6310.05 Subv. cant. conduite intercomm. St-Imier - Cormoret - C'Y			160'000.00			
7900.6310.01 Subv. diverses assainissement stand de tir 0443-0043			100'000.00			
8731.6310.01 Raccord. et subventions diverses chauffage géothermique			844'000.00			142'080.00
<b>6310 Subventions d'investissement des cantons et des concordats</b>						
<b>6311 Subventions d'investissement cantonale</b>						
<b>6311 Subventions d'investissement cantonale</b>						
<b>6316 Subventions d'investissement cantonal divers</b>						
<b>6316 Subventions d'investissement cantonal divers</b>						
<b>6316 Subventions d'investissement cantonal divers</b>						
<b>631 Cantons et concordats</b>			844'000.00			142'080.00
<b>632 Communes et syndicats de communes</b>						
<b>6320 Subventions d'investissement des communes et des syndicats de communes</b>						
3290.6320.01 Prélév. FS travaux divers bâtiment Relais culturel Erguél			47'408.20			388'340.17
3410.6320.02 Prélév. fonds subv. assainissement terrain athlétisme				75'000.00		
<b>6320 Subventions d'investissement des communes et des syndicats de communes</b>			47'408.20			388'340.17
<b>6323 Subventions d'investissement des autres communes</b>						
<b>6323 Subventions d'investissement des autres communes</b>						
<b>632 Communes et syndicats de communes</b>			47'408.20			388'340.17
<b>634 Entreprises publiques</b>						
<b>6340 Subventions d'investissement des entreprises publiques</b>						
6290.6340.01 Subvention CFF à constructions ascenseurs gare						200'000.00

# MCH2: Aperçu du compte d'investissements selon les groupes de matières

Saint-Imier

	Comptes 2020		Budget 2020		Comptes 2019	
	Dépenses	Recettes	Dépenses	Recettes	Dépenses	Recettes
<b>6 Recettes d'investissement (...)</b>						
6340 Subventions d'investissement des entreprises publiques						200'000.00
634 Entreprises publiques						200'000.00
63 Subventions d'investissement acquises		47'408.20		919'000.00		730'420.17
69 Report au bilan						
690 Report de dépenses au bilan						
6900 Dépenses reportées au bilan						
9950.6900.01 Report de dépenses au bilan PA	4'463'814.32					3'640'469.34
6900 Dépenses reportées au bilan	4'463'814.32					3'640'469.34
690 Report de dépenses au bilan	4'463'814.32					3'640'469.34
69 Report au bilan	4'463'814.32					3'640'469.34
6 Recettes d'investissement	4'511'222.52		919'000.00			4'370'889.51



# MCH2: Aperçu du compte d'investissements selon les groupes de matières

Saint-Imier

	Comptes 2020		Budget 2020		Comptes 2019	
	Dépenses	Recettes	Dépenses	Recettes	Dépenses	Recettes
<b>5 Dépenses d'investissement</b>						
Dépenses nettes	4'511'222.52	4'511'222.52	7'884'000.00	7'884'000.00	4'370'889.51	4'370'889.51
<b>6 Recettes d'investissement</b>						
Recettes nettes	4'511'222.52	4'511'222.52	919'000.00	919'000.00	4'370'889.51	4'370'889.51
<b>Total</b>	<b>4'511'222.52</b>	<b>4'511'222.52</b>	<b>7'884'000.00</b>	<b>919'000.00</b>	<b>4'370'889.51</b>	<b>4'370'889.51</b>
<b>Excédent des dépenses</b>				<b>6'965'000.00</b>		
<b>Excédent des recettes</b>						
	<b>4'511'222.52</b>	<b>4'511'222.52</b>	<b>7'884'000.00</b>	<b>7'884'000.00</b>	<b>4'370'889.51</b>	<b>4'370'889.51</b>

## Récapitulation